

### Antecedentes:

El Servicio Nacional del Consumidor continúa monitoreando el precio del pan a través de la encuesta mensual realizada en el Área Metropolitana. El presente Informe analiza el levantamiento de precios del pan realizado el día 22 de Octubre del 2013 en los 5 sectores del Área Metropolitana, identificando las diferencias de precios con el levantamiento de información efectuado el día 24 de Septiembre del 2013, así como las comparaciones entre los mayores y menores precios de las categorías de pan detectados en el mes anterior.

Los precios fueron registrados en 28 supermercados y 75 panaderías distribuidas en los sectores Norte, Centro, Oriente, Poniente y Sur de la capital.

Se levantó información de los precios en las categorías de Pan Corriente que incluye Marraqueta y Hallulla y de Pan Especial que incluye Hallulla Especial, Hallulla Integral, Frica y Lengua.

### I. Comportamiento de precios en Panaderías y Supermercados por Sector.

#### • Sector Centro:

Pan Corriente:

- Se mantuvo el precio promedio del kilo de la Marraqueta y Hallulla comercializada en Panaderías. En tanto en Supermercados, el precio promedio del kilo de Marraqueta aumento en \$10 y por el contrario el precio promedio del kilo de Hallulla disminuyo en \$2.
- El precio mínimo y máximo para la Marraqueta y la Hallulla, comercializada en panaderías, alcanzó los \$990 y \$1.200, respectivamente, existiendo un 21,2% de diferencia, equivalente a \$210. En supermercados, el precio mínimo y máximo para la Marraqueta fue de \$969 y \$1.049 respectivamente, registrando una diferencia de 8,3% entre el valor mínimo y máximo, equivalente a \$80. A su vez, la Hallulla registró un precio mínimo de \$969 y un máximo de \$998, existiendo una diferencia de 3,0%, equivalente a \$29.

Pan Especial:

- Respecto del Pan Especial comercializado en Panaderías, el precio promedio en todas las categorías se mantuvo respecto al mes anterior.
- Los Supermercados disminuyeron sus precios promedio en las categorías Hallulla Integral y Lengua, con bajas de \$73 y \$75, respectivamente. En el caso de las variedades Hallulla Especial y Frica el precio promedio se mantuvo con respecto al mes anterior.
- El precio mínimo para todas las variedades fue registrado en Panaderías, con un valor de \$990. Sin embargo, es en la Panaderías donde se registró el mayor precio por kilo de pan especial, específicamente en la categoría de Hallulla Integral, donde se registró un precio máximo de \$1.650.

	Elaboración	Revisión	Aprobación
Fecha	29/10/2013	4/11/2013	5/11/2013
Cargo	Estadístico-JCM	Profesional	Jefe UMM

## Reporte Mensual de Pan, Octubre 2013 Seguimiento de Precios Área Metropolitana.

### Cuadro resumen:

	PANADERÍAS SECTOR CENTRO					
	Marraqueta Corriente	Hallulla Corriente	Hallulla Especial	Hallulla Integral	Frica	Lengua
<b>Total</b>	<b>11</b>	<b>9</b>	<b>9</b>	<b>10</b>	<b>11</b>	<b>11</b>
Mantuvieron	11	9	9	10	11	11
Aumentaron	0	0	0	0	0	0
Disminuyeron	0	0	0	0	0	0
Promedio 24 Sep	1075	1050	1114	1213	1175	1139
Promedio 22 Oct	1075	1050	1114	1213	1175	1139
Dif \$	0	0	0	0	0	0
Dif %	0,0	0,0	0,0	0,0	0,0	0,0
Precio mínimo	990	990	990	990	990	990
Precio máximo	1200	1200	1250	1650	1450	1250

Fuente: SERNAC

	SUPERMERCADOS SECTOR CENTRO					
	Marraqueta Corriente	Hallulla Corriente	Hallulla Especial	Hallulla Integral	Frica	Lengua
<b>Total</b>	<b>5</b>	<b>5</b>	<b>2</b>	<b>4</b>	<b>4</b>	<b>4</b>
Mantuvieron	4	2	2	3	4	3
Aumentaron	1	1	0	0	0	0
Disminuyeron	0	2	0	1	0	1
Promedio 24 Sep	999	983	1394	1317	1409	1444
Promedio 22 Oct	1009	981	1394	1244	1409	1369
Dif \$	10	-2	0	-73	0	-75
Dif %	1,0	-0,2	0,0	-5,5	0,0	-5,2
Precio mínimo	969	969	1390	998	1390	1298
Precio máximo	1049	998	1398	1590	1458	1399

Fuente: SERNAC

	Elaboración	Revisión	Aprobación
Fecha	29/10/2013	4/11/2013	5/11/2013
Cargo	Estadístico-JCM	Profesional	Jefe UMM

- **Sector Norte**

Pan Corriente:

- Disminuyó el precio promedio del kilo de Marraqueta y Hallulla comercializada en Panaderías en \$5; en tanto, en Supermercados, disminuyó el precio promedio del kilo de Hallulla en \$4 y se mantuvo el precio promedio del kilo de marraqueta, en relación al monitoreo realizado el mes anterior.
- El precio mínimo y máximo para la Marraqueta y Hallulla Corriente comercializada en Panaderías alcanzó los \$900 y \$1.059, respectivamente en ambas variedades, registrando una diferencia de 17,7% entre el valor mínimo y máximo, equivalente a \$159 en un kilo de pan del mismo tipo. En Supermercados, el precio mínimo y máximo para la Marraqueta fue de \$989 y \$1.029, respectivamente, existiendo diferencias de \$40 en un kilo de pan de la misma categoría. La Hallulla registró un mínimo de \$969 y un máximo de \$998, presentando menor diferencia que la Marraqueta (\$29).

Pan Especial:

- Respecto al Pan Especial comercializado en Panaderías, se mantuvo el precio del kilo promedio en todas las variedades, con respecto al mes anterior.
- En los Supermercados también se mantuvo el precio del kilo promedio en todas las variedades, con respecto al mes anterior.
- El precio mínimo para Pan Especial lo registraron las Panaderías, con un precio mínimo de \$930 en las variedades Hallulla Especial, Hallulla Integral y Frica; Por otro lado, los Supermercados registraron el mayor precio por kilo de pan Especial, específicamente en la variedad Frica con un precio de \$1889.

	Elaboración	Revisión	Aprobación
Fecha	29/10/2013	4/11/2013	5/11/2013
Cargo	Estadístico-JCM	Profesional	Jefe UMM

## Reporte Mensual de Pan, Octubre 2013 Seguimiento de Precios Área Metropolitana.

### Cuadro resumen:

PANADERÍAS SECTOR NORTE						
	Marraqueta Corriente	Hallulla Corriente	Hallulla Especial	Hallulla Integral	Frica	Lengua
<b>Total</b>	<b>15</b>	<b>15</b>	<b>14</b>	<b>13</b>	<b>15</b>	<b>15</b>
Mantuvieron	14	14	14	13	15	15
Aumentaron	0	0	0	0	0	0
Disminuyeron	1	1	0	0	0	0
Promedio 24 Sep	992	992	1051	1062	1096	1107
Promedio 22 Oct	987	987	1051	1062	1096	1107
Dif \$	-5	-5	0	0	0	0
Dif %	-0,5	-0,5	0,0	0,0	0,0	0,0
Precio mínimo	900	900	930	930	930	950
Precio máximo	1059	1059	1200	1200	1500	1500

Fuente: SERNAC

SUPERMERCADOS SECTOR NORTE						
	Marraqueta Corriente	Hallulla Corriente	Hallulla Especial	Hallulla Integral	Frica	Lengua
<b>Total</b>	<b>5</b>	<b>5</b>	<b>4</b>	<b>5</b>	<b>5</b>	<b>4</b>
Mantuvieron	5	4	4	5	5	4
Aumentaron	0	0	0	0	0	0
Disminuyeron	0	1	0	0	0	0
Promedio 24 Sep	1007	983	1282	1267	1535	1394
Promedio 22 Oct	1007	979	1282	1267	1535	1394
Dif \$	0	-4	0	0	0	0
Dif %	0,0	-0,4	0,0	0,0	0,0	0,0
Precio mínimo	989	969	1050	1090	1290	1390
Precio máximo	1029	998	1490	1618	1889	1399

Fuente: SERNAC

	Elaboración	Revisión	Aprobación
Fecha	29/10/2013	4/11/2013	5/11/2013
Cargo	Estadístico-JCM	Profesional	Jefe UMM

- **Sector Oriente.**

Pan Corriente:

- Disminuyó el precio promedio del kilo de la Marraqueta y Hallulla comercializada en Panaderías en \$6 para ambas variedades. En Supermercados aumentó el precio promedio de la Marraqueta en \$25 y por el contrario disminuyó el precio promedio de la Hallulla en \$5.
- El precio mínimo y máximo para la Marraqueta y Hallulla Corriente comercializada en Panaderías, alcanzó los \$990 y \$1.790, registrando una diferencia de \$800 (80,8%) entre el valor mínimo y máximo. En Supermercados, el precio mínimo y máximo para la Marraqueta fue de \$970 y \$1.289 respectivamente, existiendo diferencias de \$319 (32,9%) en panes de la misma categoría. La Hallulla registró un mínimo de \$940 y un máximo de \$990, presentando una diferencia de \$50(5,3%).

Pan Especial:

- Respecto del Pan Especial comercializado en Panadería disminuyó el precio promedio en la todas las categorías siendo la baja más importante, la experimentada por la variedad Hallulla Integral con \$9, seguida por Hallulla Especial y Frica con \$8 y por último la variedad Lengua con una baja de \$7.
- En Supermercados se mantuvo el precio promedio en la categoría Hallulla Especial, disminuyó el precio promedio en la categoría Frica en \$17 y por último, aumentó el precio promedio en las categorías Hallulla Integral y Lengua en \$67 y \$2, respectivamente.
- El precio mínimo para pan Especial se registró en todas las variedades comercializada en Panaderías con un precio de \$1.070. El mayor precio registrado para el pan Especial lo registraron también las Panaderías, específicamente en la variedad Frica y Lengua, el cual alcanzo los \$1.990.

	Elaboración	Revisión	Aprobación
Fecha	29/10/2013	4/11/2013	5/11/2013
Cargo	Estadístico-JCM	Profesional	Jefe UMM

## Reporte Mensual de Pan, Octubre 2013 Seguimiento de Precios Área Metropolitana.

### Cuadro resumen:

PANADERÍAS SECTOR ORIENTE						
	Marraqueta Corriente	Hallulla Corriente	Hallulla Especial	Hallulla Integral	Frica	Lengua
<b>Total</b>	<b>15</b>	<b>15</b>	<b>11</b>	<b>10</b>	<b>11</b>	<b>12</b>
Mantuvieron	13	13	9	8	9	10
Aumentaron	1	1	1	1	1	1
Disminuyeron	1	1	1	1	1	1
Promedio 24 Sep	1220	1227	1287	1230	1299	1298
Promedio 22 Oct	1214	1221	1279	1221	1291	1291
Dif \$	-6	-6	-8	-9	-8	-7
Dif %	-0,5	-0,5	-0,6	-0,7	-0,6	-0,5
Precio mínimo	990	990	1070	1070	1070	1070
Precio máximo	1790	1790	1890	1360	1990	1990

Fuente: SERNAC

SUPERMERCADOS SECTOR ORIENTE						
	Marraqueta Corriente	Hallulla Corriente	Hallulla Especial	Hallulla Integral	Frica	Lengua
<b>Total</b>	<b>6</b>	<b>6</b>	<b>6</b>	<b>6</b>	<b>6</b>	<b>6</b>
Mantuvieron	4	4	6	4	5	5
Aumentaron	2	0	0	2	0	1
Disminuyeron	0	2	0	0	1	0
Promedio 24 Sep	1046	974	1298	1263	1459	1401
Promedio 22 Oct	1071	969	1298	1329	1443	1403
Dif \$	25	-5	0	67	-17	2
Dif %	2,4	-0,5	0,0	5,3	-1,1	0,1
Precio mínimo	970	940	1189	1149	1189	1149
Precio máximo	1289	990	1490	1390	1689	1689

Fuente: SERNAC

	Elaboración	Revisión	Aprobación
Fecha	29/10/2013	4/11/2013	5/11/2013
Cargo	Estadístico-JCM	Profesional	Jefe UMM

- **Sector Poniente:**

Pan Corriente:

- Aumentó el precio promedio del kilo de Marraqueta y Hallulla comercializado en Panaderías, en \$7 para ambas variedades. Por el contrario, en Supermercados disminuyó precio promedio del kilo de la Marraqueta en \$10 y la variedad Hallulla mantuvo su precio promedio en relación al mes anterior.
- El kilo de Marraqueta y Hallulla comercializada en Panaderías, registraron un precio mínimo y máximo de \$750 y \$1.120, para ambas variedades, existiendo 49,3% de diferencia entre el valor mínimo y máximo, equivalente a \$370. En Supermercados, el precio mínimo y máximo para la Marraqueta fue de \$970 y \$1.089 respectivamente, existiendo diferencias de \$119 (12,3%) en panes de la misma categoría. La Hallulla registró un precio mínimo de \$940 y un máximo de \$999, existiendo diferencias de \$59 (6,3%).

Pan Especial:

- Respecto del Pan Especial comercializado en Panaderías, aumentó el precio promedio de las categorías Hallulla Especial, Hallulla Integral, Frica y Lengua en \$10, \$23, \$10 y \$7, respectivamente, con respecto a la medición anterior.
- En los Supermercados disminuyó el precio promedio en las categorías Hallulla Integral, Frica y Lengua en \$49, \$20 y \$17 respectivamente. La variedad Hallulla Especial aumentó su precio promedio en \$48 con respecto al mes anterior.
- El precio mínimo para la variedad Pan Especial se encontró en las panaderías, en las que se registró un precio mínimo de \$800 en todas las categorías. A su vez, es en los Supermercados donde se registró el mayor precio por kilo de pan Especial, específicamente en las categorías Frica y Lengua, que alcanzó un precio máximo de \$1.699.

	Elaboración	Revisión	Aprobación
Fecha	29/10/2013	4/11/2013	5/11/2013
Cargo	Estadístico-JCM	Profesional	Jefe UMM

## Reporte Mensual de Pan, Octubre 2013 Seguimiento de Precios Área Metropolitana.

### Cuadro resumen:

	PANADERÍAS SECTOR PONIENTE					
	Marraqueta Corriente	Hallulla Corriente	Hallulla Especial	Hallulla Integral	Frica	Lengua
<b>Total</b>	<b>16</b>	<b>16</b>	<b>16</b>	<b>16</b>	<b>16</b>	<b>14</b>
Mantuvieron	15	15	14	13	14	13
Aumentaron	1	1	2	3	2	1
Disminuyeron	0	0	0	0	0	0
Promedio 24 Sep	962	962	1034	1013	1034	1054
Promedio 22 Oct	969	969	1044	1036	1044	1061
Dif \$	7	7	10	23	10	7
Dif %	0,7	0,7	1,0	2,3	1,0	0,7
Precio mínimo	750	750	800	800	800	800
Precio máximo	1120	1120	1300	1300	1300	1300

Fuente: SERNAC

	SUPERMERCADOS SECTOR PONIENTE					
	Marraqueta Corriente	Hallulla Corriente	Hallulla Especial	Hallulla Integral	Frica	Lengua
<b>Total</b>	<b>6</b>	<b>6</b>	<b>5</b>	<b>6</b>	<b>5</b>	<b>6</b>
Mantuvieron	5	4	4	5	4	5
Aumentaron	0	0	1	0	0	0
Disminuyeron	1	2	0	1	1	1
Promedio 24 Sep	1021	982	1325	1338	1505	1443
Promedio 22 Oct	1011	982	1373	1289	1485	1426
Dif \$	-10	0	48	-49	-20	-17
Dif %	-1,0	0,0	3,6	-3,6	-1,3	-1,2
Precio mínimo	970	940	1189	999	1290	1189
Precio máximo	1089	999	1490	1458	1699	1699

Fuente: SERNAC

	Elaboración	Revisión	Aprobación
Fecha	29/10/2013	4/11/2013	5/11/2013
Cargo	Estadístico-JCM	Profesional	Jefe UMM



- **Sector Sur:**

Pan Corriente:

- Se mantuvo el precio promedio del kilo de Marraqueta y Hallulla comercializada en Panaderías con respecto al mes anterior. Por otra parte, en los Supermercados disminuyó el precio promedio del kilo de Marraqueta en \$3 y aumento el precio promedio de la hallulla en \$1 en relación a la medición realizada el mes pasado.
- El precio mínimo y máximo para la Marraqueta y Hallulla Corriente comercializada en Panaderías fue de \$950 y \$1.100 respectivamente, existiendo una diferencia de \$150 (15.8%) en un kilo de pan del mismo tipo. En Supermercados, el precio mínimo y máximo para la Marraqueta fue de \$970 y \$1.039 respectivamente, existiendo diferencias de \$69 (7,1%) en panes de la misma categoría. La Hallulla registró un precio mínimo de \$929 y un máximo de \$998, presentando una diferencia de \$69 (7,4%).

Pan Especial:

- Respecto del Pan Especial comercializado en Panaderías, este disminuyó su precio promedio en todas las categorías comercializadas en \$9.
- En los Supermercados disminuyó el precio promedio en las variedades Hallulla Especial y Hallulla Integral en \$10 y \$22, respectivamente. En cambio la variedad Lengua aumentó su precio promedio en \$42, con respecto a la variedad Frica esta mantuvo su precio promedio en comparación al mes anterior.
- El precio mínimo para Pan Especial se encontró en las Panaderías, en las que se registró un precio mínimo de \$950 para todas las variedades. A su vez, es en los Supermercados donde se registró el mayor precio por kilo de pan Especial, específicamente el pan Frica, que alcanzó un precio máximo de \$1.889.

	Elaboración	Revisión	Aprobación
Fecha	29/10/2013	4/11/2013	5/11/2013
Cargo	Estadístico-JCM	Profesional	Jefe UMM

## Reporte Mensual de Pan, Octubre 2013 Seguimiento de Precios Área Metropolitana.

### Cuadro resumen:

PANADERÍAS SECTOR SUR						
	Marraqueta Corriente	Hallulla Corriente	Hallulla Especial	Hallulla Integral	Frica	Lengua
<b>Total</b>	<b>11</b>	<b>11</b>	<b>11</b>	<b>11</b>	<b>11</b>	<b>11</b>
Mantuvieron	11	11	10	10	10	10
Aumentaron	0	0	0	0	0	0
Disminuyeron	0	0	1	1	1	1
Promedio 24 Sep	1013	1013	1059	1059	1073	1073
Promedio 22 Oct	1013	1013	1050	1050	1064	1064
Dif \$	0	0	-9	-9	-9	-9
Dif %	0,0	0,0	-0,8	-0,8	-0,8	-0,8
Precio mínimo	950	950	950	950	950	950
Precio máximo	1100	1100	1100	1100	1200	1200

Fuente: SERNAC

SUPERMERCADOS SECTOR SUR						
	Marraqueta Corriente	Hallulla Corriente	Hallulla Especial	Hallulla Integral	Frica	Lengua
<b>Total</b>	<b>6</b>	<b>6</b>	<b>6</b>	<b>6</b>	<b>6</b>	<b>5</b>
Mantuvieron	5	4	5	4	6	3
Aumentaron	0	1	0	1	0	2
Disminuyeron	1	1	1	1	0	0
Promedio 24 Sep	1006	967	1339	1278	1601	1411
Promedio 22 Oct	1003	968	1329	1256	1601	1453
Dif \$	-3	1	-10	-22	0	42
Dif %	-0,3	0,1	-0,7	-1,7	0,0	3,0
Precio mínimo	970	929	1129	999	1390	1290
Precio máximo	1039	998	1618	1458	1889	1789

Fuente: SERNAC

	Elaboración	Revisión	Aprobación
Fecha	29/10/2013	4/11/2013	5/11/2013
Cargo	Estadístico-JCM	Profesional	Jefe UMM

- **Resumen:**

Al realizar un análisis de los precios obtenidos de los levantamientos realizados el 24 de Septiembre del 2013 y el 22 de Octubre del 2013, se encontraron las siguientes observaciones en relación a los precios mínimos y máximos por kilo de pan:

- Sin considerar tipo de local y sector, la mayor diferencia en pan Corriente se registró en ambas categoría, es decir, tanto en la hallulla como la marraqueta, con un precio mínimo de \$750 y un máximo de \$1.790, existiendo una **diferencia de 138,7% o de \$1.040 por un kilo de pan de la misma variedad.**
- En relación al Pan Especial, las mayores diferencias se encontraron en el pan Frica y Lengua, que registraron un precio mínimo de \$800 y un máximo de \$1.990, generándose una **diferencia de 148,8% o de \$1.190 por un kilo de pan de Frica o Lengua.**

	Precios mínimos y máximos sin considerar tipo de local y sector					
	Corriente		Especial			
	Marraqueta Corriente	Hallulla Corriente	Hallulla Especial	Hallulla Integral	Frica	Lengua
<b>Precio mínimo</b>	750	750	800	800	800	800
<b>Precio máximo</b>	1790	1790	1890	1650	1990	1990
<b>Diferencia %</b>	138,7%	138,7%	136,3%	106,3%	148,8%	148,8%
<b>Diferencia \$</b>	1040	1040	1090	850	1190	1190
<b>Promedio</b>	1042	1026	1163	1159	1233	1210
<b>Nº de datos</b>	96	94	83	87	90	88

Fuente: SERNAC

	Elaboración	Revisión	Aprobación
Fecha	29/10/2013	4/11/2013	5/11/2013
Cargo	Estadístico-JCM	Profesional	Jefe UMM

## 1. Panaderías:

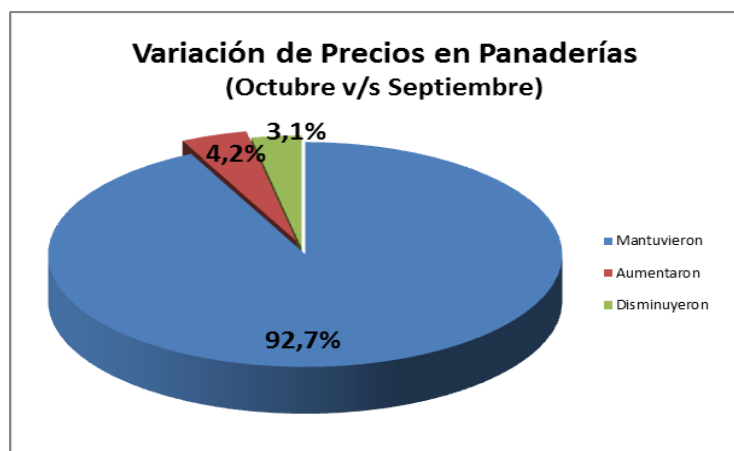
Al considerar el pan comercializado en Panaderías, se observa que la marraqueta y hallulla presentan un precio mínimo de \$750 por kilo en la Panadería “D y D”, ubicada en las comuna de Cerrillos, en el Sector Poniente de la capital. A su vez, el precio máximo observado para un kilo de marraqueta y hallulla, fue de \$1.790, registrado en la panadería “Lo Saldes”, ubicada en la comuna de Vitacura, en el Sector Oriente de la Región Metropolitana. Tomando en cuenta lo anterior, se invita al consumidor a realizar cotizaciones, ya que, por una misma variedad de pan podemos encontrar precios con diferencias de hasta \$1.040 por kilo en panes de la misma variedad.

	Precios mínimos y máximos en Panaderías					
	Corriente		Especial			
	Marraqueta Corriente	Hallulla Corriente	Hallulla Especial	Hallulla Integral	Frica	Lengua
Precio mínimo	750	750	800	800	800	800
Precio máximo	1790	1790	1890	1650	1990	1990
Diferencia %	138,7%	138,7%	136,3%	106,3%	148,8%	148,8%
Diferencia \$	1040	1040	1090	850	1190	1190
Promedio	1051	1049	1100	1105	1125	1130
Nº de datos	68	66	60	60	64	63

Fuente: SERNAC

De los 381 precios observados, tanto de Pan Corriente como Especial, considerando los distintos tipos de panes y todos los sectores de la capital, el 92,7% de los precios se mantuvieron, un 4,2% aumentaron y el 3,1% de los precios disminuyeron. Al respecto, el siguiente gráfico:

### Variaciones de precios en el kilo de pan en Panaderías, respecto del levantamiento anterior



Fuente: SERNAC

	Elaboración	Revisión	Aprobación
Fecha	29/10/2013	4/11/2013	5/11/2013
Cargo	Estadístico-JCM	Profesional	Jefe UMM

## 2. Supermercados:

Al considerar el pan comercializado en Supermercados, se observa que la Marraqueta presenta un precio mínimo de \$969, detectado en Supermercados “Santa Isabel”, ubicados en la comuna de Santiago. Por otro lado, el precio máximo observado para el kilo de Marraqueta fue de \$1.289, registrado en Supermercados “Santa Isabel” ubicado en la comuna de Peñalolén.

Por otro lado, la hallulla presenta un precio mínimo por kilo de \$929, detectado en el supermercado “Santa Isabel”, ubicado en la comuna de La Florida; El precio máximo observado para el kilo de hallulla fue de \$998, registrado en los Supermercados “Unimarc”, ubicados en las comunas de Santiago, Conchalí, Maipú y La Florida.

Cabe destacar que la diferencia entre el mayor y menor precio por un kilo de Pan Corriente y/o Especial, comercializado en los Supermercados es significativamente menor que la que se encuentra en el pan ofrecido en las Panaderías

	Precios mínimos y máximos en Supermercados					
	Corriente		Especial			
	Marraqueta Corriente	Hallulla Corriente	Hallulla Especial	Hallulla Integral	Frica	Lengua
Precio mínimo	969	929	1050	998	1189	1149
Precio máximo	1289	998	1618	1618	1889	1789
Diferencia %	33,0%	7,4%	54,1%	62,1%	58,9%	55,7%
Diferencia \$	320	69	568	620	700	640
Promedio	1021	974	1328	1280	1500	1412
Nº de datos	28	28	23	27	26	25

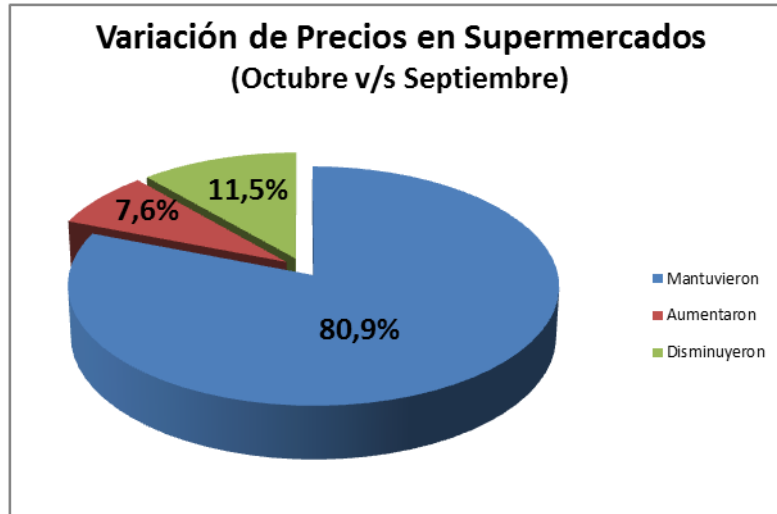
Fuente: SERNAC

De los 157 precios observados, tanto de Pan Corriente como Especial, considerando los distintos tipos de panes y todos los sectores, el 80,9% de los precios se mantuvieron, el 7,6% aumentaron y el 11,5% de los precios disminuyeron. Al respecto, el siguiente gráfico:

	Elaboración	Revisión	Aprobación
Fecha	29/10/2013	4/11/2013	5/11/2013
Cargo	Estadístico-JCM	Profesional	Jefe UMM

## Reporte Mensual de Pan, Octubre 2013 Seguimiento de Precios Área Metropolitana.

### Variaciones de precios en el kilo de pan en Supermercados, respecto del levantamiento anterior



Fuente: SERNAC

- **En resumen:**

- El 92,7% de los precios de las Panaderías y el 80,9% de los de Supermercados se mantuvieron respecto de los precios observados en el levantamiento realizado en el mes de Septiembre.
- El 4,2% de los precios de las Panaderías y el 7,6% de los de Supermercados aumentaron.
- El 3,1% de los precios de las Panaderías y el 11,5% de los de Supermercados disminuyeron.

	Elaboración	Revisión	Aprobación
Fecha	29/10/2013	4/11/2013	5/11/2013
Cargo	Estadístico-JCM	Profesional	Jefe UMM

### Conclusiones

#### Sondeo realizado el 22 de Octubre del 2013

- Las mayores alzas en el precio promedio de pan corriente se detectaron en las Panaderías del sector Poniente, con alzas de \$7 para ambas variedades. Con respecto a los Supermercados, la mayor alza en el precio promedio de la Marraqueta se detectó en supermercados de los sectores Oriente, con un alza de \$25.
- Las mayores disminuciones del precio promedio, tanto de la Marraqueta como de la Hallulla, se detectaron en las panaderías del sector Oriente, con una baja de \$6 promedio. Con respecto a los supermercados, la mayor disminución en el precio de la Marraqueta fue detectada en supermercados del sector Poniente, donde se registró una baja de \$10 promedio, en tanto que para la Hallulla la mayor baja se registró en los Supermercados del sector Oriente con \$5 en promedio.
- En relación al Pan Especial, la variedad Hallulla Integral fue el producto con mayor alza en su precio promedio, con un aumento de \$23 detectado en panaderías del sector Poniente. Por otro lado, la mayor baja fue detectada en todas las variedades Especiales del sector Sur y la Hallulla Integral del sector Oriente, con una disminución de \$9 en el precio promedio. En supermercados, la mayor alza detectada fue en el producto Hallulla Integral en el sector Oriente, con un aumento de \$67 en su precio promedio, seguido por Hallulla Especial en el sector Poniente con \$48 y por último Lengua con \$42 en el sector Sur. Por otro lado, la mayor baja se detectó en el pan Lengua, en Supermercados del sector Centro, con una baja de \$75, seguido por Hallulla Integral en los Supermercados del sector Centro con \$73 en promedio.
- Sin considerar tipo de local y sector, la mayor diferencia en pan Corriente se registró en ambas categoría, es decir, tanto en la Hallulla como la Marraqueta, con un precio mínimo de \$750 y un máximo de \$1.790, existiendo una **diferencia de 138,7% o de \$1.040 por un kilo de pan de la misma variedad**. En tanto para el pan Especial la mayor diferencia se registró las variedades Frica y Lengua con un precio mínimo de \$800 y un máximo de \$1.990, existiendo una **diferencia de 148,8% o de \$1.190 por un kilo de pan de la misma variedad**

	Elaboración	Revisión	Aprobación
Fecha	29/10/2013	4/11/2013	5/11/2013
Cargo	Estadístico-JCM	Profesional	Jefe UMM

## II. Seguimiento de precios de Pan

### 2.1. Variaciones en los precios de las diferentes categorías de pan, respecto al mes de Agosto de 2013 (Período 24/09/2013 a 22/10/2013).

Al realizar el análisis comparativo del seguimiento de precios promedios entre el 24 de Septiembre del 2013 y el presente levantamiento, se observa que en Panaderías, el Pan Corriente disminuyó sus precios promedio en el kilo de Marraqueta y Hallulla en \$1 y \$8 respectivamente. En relación al Pan Especial, hubo una disminución del precio promedio en casi todas las variedades, siendo la Hallulla Especial la de mayor baja con \$2, seguida por Frica y Lengua con \$1. La variedad Hallulla Integral no registro cambio en su precio promedio. A su vez, en Supermercados aumentó el precio promedio del kilo de Marraqueta en \$14, mientras que la Hallulla disminuyó en \$3. Por otro lado, el Pan Especial registró alza en la categoría Hallulla Especial de \$7, por el contrario las categorías Frica y Lengua registraron una disminución de \$4 y \$12 respectivamente, por último la Hallulla Integral no registró variación en su precio promedio, con respecto a la medición anterior. Cabe destacar que el precio promedio del Pan Corriente es menor en los Supermercados, mientras que el menor precio promedio del Pan Especial se registra en Panaderías. Las mayores diferencias de precios promedios, en relación al mes anterior, se registraron en los supermercados, en las variedades Lengua (disminución de 0,8%).

### 2.2. Variaciones en los precios de las diferentes categorías de pan, respecto al mes de Octubre 2012 (Período 23/10/2012 a 22/10/2013).

Al observar los precios promedios del 22 de Octubre del 2013 en relación a los registrados el 23 de Octubre del año 2012, se observa que en Panaderías todos los tipos de pan han registrado variaciones. La Marraqueta aumentó su precio promedio en \$15 y la Hallulla Corriente en \$25. A su vez, han aumentado su precio promedio la Hallulla Especial, Hallulla Integral, Frica y Lengua en \$17, \$2, \$24 y \$26 respectivamente. Así mismo, en Supermercados, todas las variedades de pan han aumentado el precio promedio. La Marraqueta y Hallulla corriente han aumentado en \$52 y \$66 respectivamente. En el pan Especial el alza más significativa se registra en el pan Frica, el cual han aumentado en un 11,5%, seguido por Lengua con 7,7%, correspondientes a \$154 y \$101, respectivamente.

Se destaca que en Supermercados se registraron los precios promedios máximos, de los últimos 12 meses para todas de las variedades Marraqueta Corriente y Hallulla Especial.

	Elaboración	Revisión	Aprobación
Fecha	29/10/2013	4/11/2013	5/11/2013
Cargo	Estadístico-JCM	Profesional	Jefe UMM

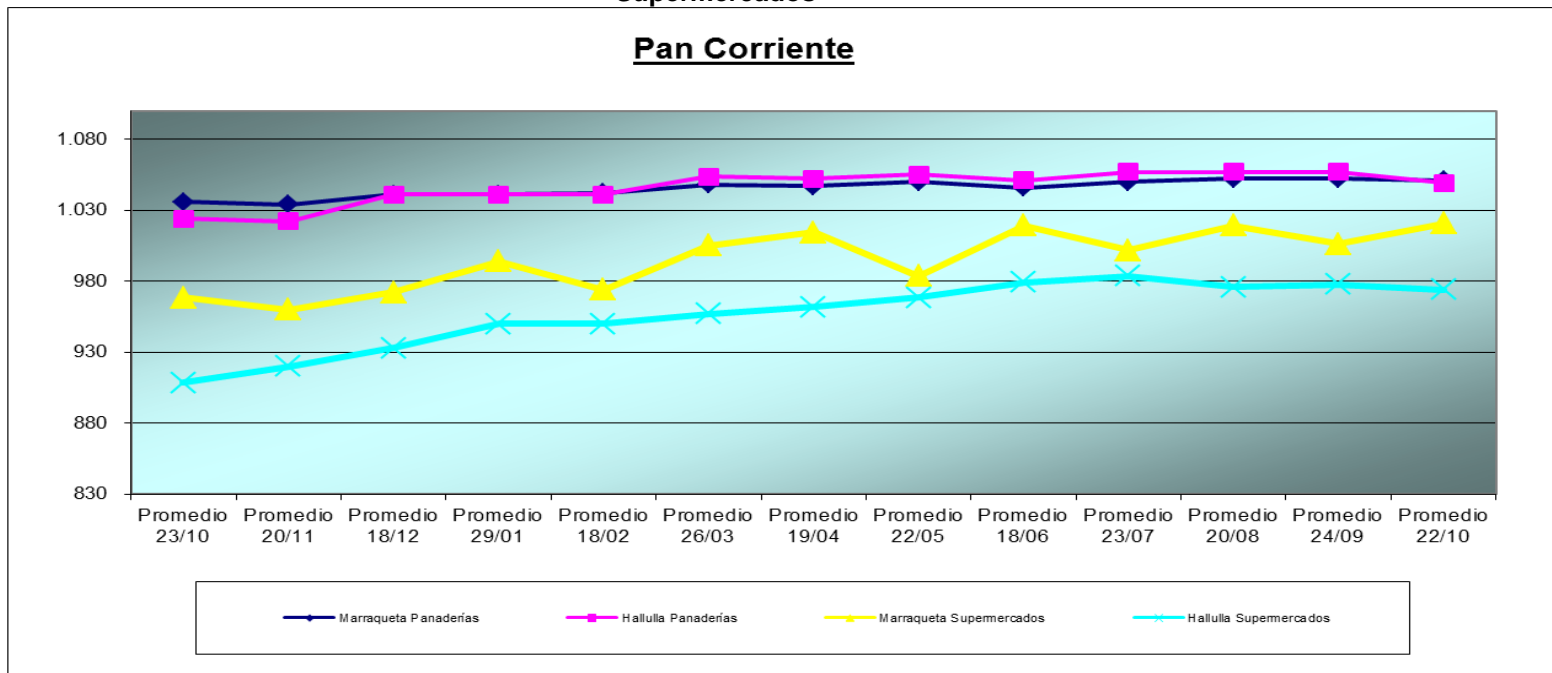


## Reporte Mensual de Pan, Octubre 2013 Seguimiento de Precios Área Metropolitana.

### Cuadro Histórico (Período 23/10/2012 a 22/10/2013)

Levantamiento	PANADERÍAS						SUPERMERCADOS					
	Marraqueta Corriente	Hallulla Corriente	Hallulla Especial	Hallulla Integral	Frica	Lengua	Marraqueta Corriente	Hallulla Corriente	Hallulla Especial	Hallulla Integral	Frica	Lengua
Promedio 23/10/2012	1.036	1.024	1.083	1.103	1.101	1.104	969	908	1.238	1.219	1.346	1.311
Promedio 20/11	1.034	1.022	1.082	1.089	1.103	1.101	960	920	1.260	1.215	1.333	1.297
Promedio 18/12	1.041	1.041	1.100	1.098	1.117	1.119	972	933	1.261	1.228	1.377	1.372
Promedio 29/01/2013	1.041	1.041	1.104	1.110	1.114	1.112	994	950	1.232	1.182	1.342	1.416
Promedio 19/02	1.042	1.041	1.104	1.106	1.118	1.115	974	950	1.235	1.208	1.374	1.381
Promedio 26/03	1.048	1.054	1.113	1.127	1.131	1.123	1.005	957	1.225	1.260	1.403	1.427
Promedio 19/04	1.047	1.052	1.095	1.102	1.124	1.120	1.014	962	1.274	1.214	1.430	1.418
Promedio 22/05	1.050	1.055	1.106	1.119	1.127	1.122	983	968	1.247	1.267	1.474	1.383
Promedio 18/06	1.046	1.051	1.109	1.111	1.122	1.121	1.019	979	1.274	1.256	1.475	1.415
Promedio 23/07	1.050	1.057	1.101	1.091	1.120	1.126	1.002	984	1.270	1.277	1.502	1.392
Promedio 20/08	1.052	1.057	1.107	1.104	1.123	1.123	1.019	976	1.288	1.269	1.476	1.408
Promedio 24/09	1.052	1.057	1.102	1.105	1.126	1.131	1.006	978	1.321	1.280	1.504	1.424
Promedio 22/10/2013	1.051	1.049	1.100	1.105	1.125	1.130	1.021	974	1.328	1.280	1.500	1.412
Dif \$ respecto mes anterior	-1	-8	-2	0	-1	-1	14	-3	7	0	-4	-12
Dif % respecto mes anterior	-0,1%	-0,8%	-0,2%	0,0%	-0,1%	-0,1%	1,4%	-0,4%	0,5%	0,0%	-0,3%	-0,8%
Dif \$ a 23/10/2012	15	25	17	2	24	26	52	66	90	61	154	101
Dif % a 23/10/2012	1,4%	2,4%	1,6%	0,2%	2,2%	2,4%	5,4%	7,2%	7,3%	5,0%	11,5%	7,7%

### Evolución de Precios Nominales en Marraqueta y Hallulla Corriente, Según Panaderías y Supermercados

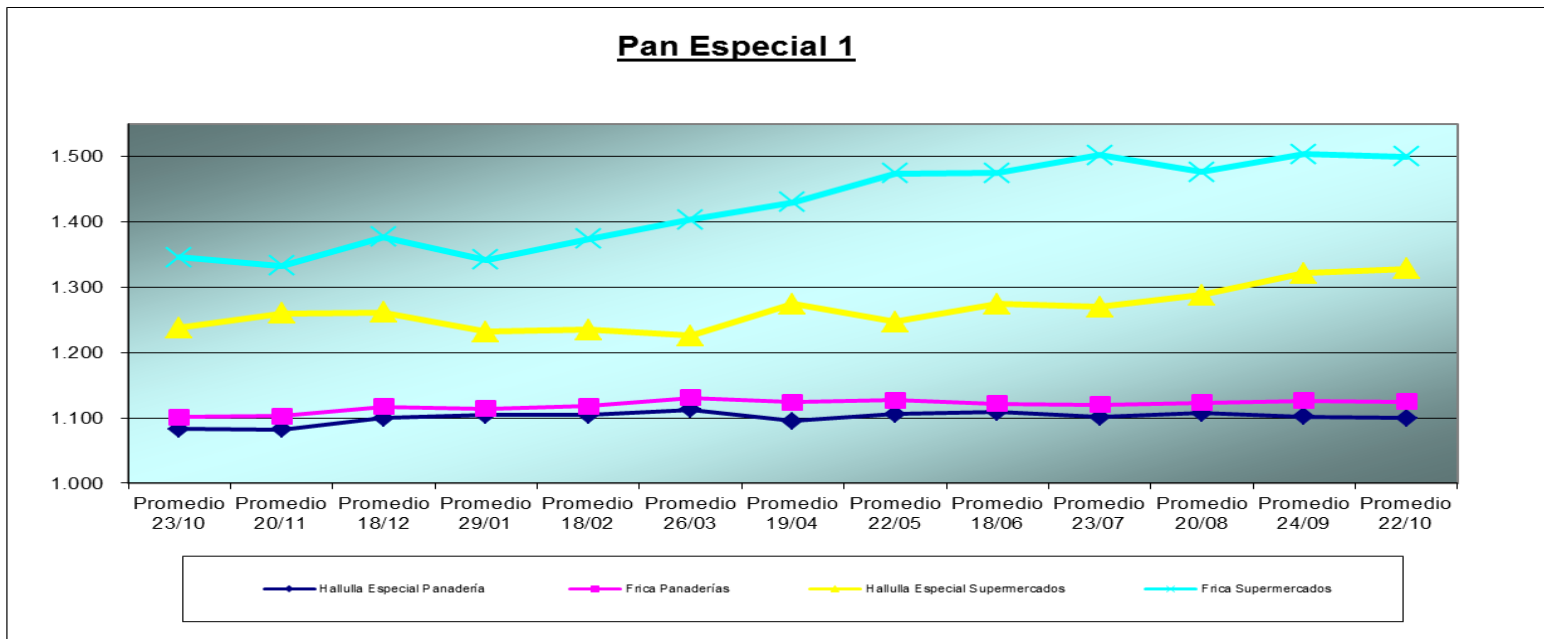


### Evolución de Precios Nominales Hallulla Especial y Frisca, según Panaderías y

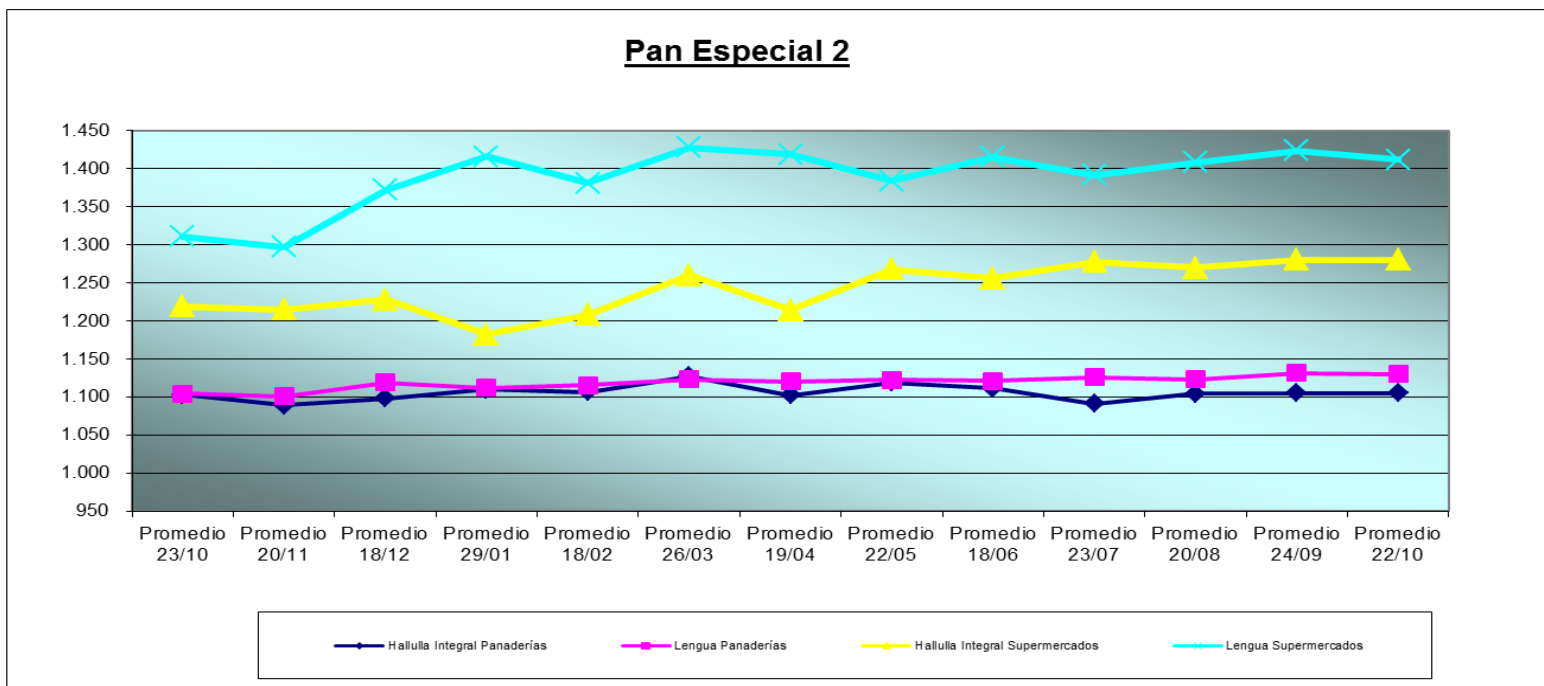
	Elaboración	Revisión	Aprobación
Fecha	29/10/2013	4/11/2013	5/11/2013
Cargo	Estadístico-JCM	Profesional	Jefe UMM

## Reporte Mensual de Pan, Octubre 2013 Seguimiento de Precios Área Metropolitana.

### Supermercados



### Evolución de Precios Nominales Hallulla Integral y Lengua, según Panaderías y Supermercados



	Elaboración	Revisión	Aprobación
Fecha	29/10/2013	4/11/2013	5/11/2013
Cargo	Estadístico-JCM	Profesional	Jefe UMM

