
 <b>SERNAC</b> Ministerio de Economía, Fomento y Turismo  Gobierno de Chile	Versión : 1.0	Estado: Vigente	Página 1 de 7	
	<b>Monitoreo Mensual de Medicamentos en Farmacias,          Área Metropolitana, Mayo 2013</b>			

## Área Metropolitana

### Sexagésimo sondeo mensual de precios de medicamentos en farmacias

SERNAC realizó el sondeo mensual de precios de medicamentos del mes Mayo de 2013 con el fin de orientar a los consumidores con precios de referencia y fomentar la competencia y transparencia en el sector de las farmacias.

La encuesta de Mayo incluyó una lista de 441 productos farmacéuticos considerando los más vendidos y algunas de sus alternativas. Hay 18 productos más respecto de Abril, debido a la incorporación de los medicamentos bioequivalentes vigentes y sus respectivos referentes. Los precios de los productos de la encuesta son los vigentes al 23 de Mayo de 2013 en 6 locales del Área Metropolitana.

El estudio utilizó una metodología que incluyó una encuesta del precio de venta a público de los productos de mayor demanda.

### Mayores diferencias de precios en productos con presencia en los 6 locales de la muestra.

#### Diferencias Absolutas (\$)



La mayor diferencia absoluta se encontró en el producto “Pregalex”, de 75 Mg, en presentación de 30 Comprimidos, de Laboratorio Andrómaco, cuyo precio mínimo fue de \$13.990, observado en farmacia Belén. El máximo precio fue de \$17.570 en farmacia Mendoza, con una diferencia de \$3.580 (25,6%). (Ver cuadro 1)

La segunda mayor diferencia absoluta la registró el producto “Aerius”, de 5 Mg, en presentación de 10 Comprimidos, de Laboratorio White’s, cuyo precio mínimo fue de \$6.090 observado en farmacia Salcobrand y el máximo de \$8.690 en farmacia Belén, con una diferencia de \$2.600 (42,7%). (Ver cuadro 1)

Otra diferencia importante se registró en el producto “Cortiprex”, de 20 Mg, en presentación de 20 Comprimidos Recubiertos, de Laboratorio Chile, cuyo precio mínimo fue de \$4.990 observado en farmacia Carmen, y el máximo de \$7.170 en farmacia Mendoza, con una diferencia de \$2.180 (43,7%). (Ver cuadro 1)

	Elaboración	Revisión	Aprobación
Fecha	03/06/2013	05/06/2013	10/06/2013
Cargo	Investigador	Analista Estadístico	Jefe UMM



 <b>SERNAC</b> Ministerio de Economía, Fomento y Turismo  Gobierno de Chile	Versión : 1.0	Estado: Vigente	Página 2 de 7	 ISO 9001 <b>BUREAU VERITAS</b> Certification
	<b>Monitoreo Mensual de Medicamentos en Farmacias,          Área Metropolitana, Mayo 2013</b>			



**Cuadro 1**  
**Mayores diferencias de precios absolutos (\$) por productos, según farmacias**

Farmacias	Medicamentos		
	Pregalex, Andrómaco, 75 Mg, 30 Comp.	Aerius, White's, 5 Mg, 10 Comp.	Cortiprex, Chile, 20 Mg, 20 Comp.
Ahumada	\$ 16.700	\$ 6.360	\$ 5.390
Cruz Verde	\$ 15.790	\$ 6.360	\$ 5.395
Salcobrand	\$ 15.890	\$ 6.090	\$ 5.390
Carmen	\$ 14.900	\$ 6.300	\$ 4.990
Mendoza	\$ 17.570	\$ 7.110	\$ 7.170
Belén	\$ 13.990	\$ 8.690	\$ 6.690
Min	\$ 13.990	\$ 6.090	\$ 4.990
Max	\$ 17.570	\$ 8.690	\$ 7.170
<b>Dif \$</b>	<b>\$ 3.580</b>	<b>\$ 2.600</b>	<b>\$ 2.180</b>
<b>Dif %</b>	<b>26%</b>	<b>43%</b>	<b>44%</b>

Fuente: SERNAC

	Elaboración	Revisión	Aprobación
Fecha	03/06/2013	05/06/2013	10/06/2013
Cargo	Investigador	Analista Estadístico	Jefe UMM



 <b>SERNAC</b> Ministerio de Economía, Fomento y Turismo  Gobierno de Chile	Versión : 1.0	Estado: Vigente	Página 3 de 7	
	<b>Monitoreo Mensual de Medicamentos en Farmacias,          Área Metropolitana, Mayo 2013</b>			

### Diferencias Relativas (%).

La mayor diferencia relativa o porcentual se encontró en el producto “Fasarax”, de 20 mg., en presentación de 20 comprimidos, de Laboratorio Prater, cuyo precio mínimo fue de \$1.420 observado en farmacia Cruz Verde y el máximo de \$2990 en farmacia Belén, con una diferencia del 110,6% (\$1.570), (Ver cuadro 2)

Le sigue el producto “Metoclopramida”, de 10 mg, en presentación de 24 comprimidos, de Laboratorio Chile, cuyo precio mínimo fue de \$300, observado en farmacia Mendoza y el máximo de \$590 en farmacia Salcobrand, con una diferencia del 96,7% (\$290), (Ver cuadro 2)

Otra diferencia relativa importante se registró en el producto “Prednisona”, de 5 Mg, en presentación de 20 Comp., de Laboratorio Chile, cuyo precio mínimo fue de \$360, observado en farmacia Mendoza. El máximo precio fue de \$690 en farmacia Salcobrand, con una diferencia del 91,7% (\$330). (Ver cuadro 2)



**Cuadro 2.**  
**Mayores diferencias de precios relativos (%) por productos, según farmacias**

Farmacias	Medicamentos		
	Fasarax, Prater, 20 Mg, 20 Comp.	Metoclopramida. Chile, 10 Mg, 24 Comp.	Prednisona, Chile, 5 Mg, 20 Comp.
Ahumada	\$ 1.450	\$ 510	\$ 610
Cruz Verde	\$ 1.420	\$ 505	\$ 610
Salcobrand	\$ 1.490	\$ 590	\$ 690
Carmen	\$ 2.770	\$ 450	\$ 630
Mendoza	\$ 2.760	\$ 300	\$ 360
Belén	\$ 2.990	\$ 490	\$ 550
Min	\$ 1.420	\$ 300	\$ 360
Max	\$ 2.990	\$ 590	\$ 690
<b>Dif \$</b>	<b>\$ 1.570</b>	<b>\$ 290</b>	<b>\$ 330</b>
<b>Dif %</b>	<b>110,6%</b>	<b>96,7%</b>	<b>91,7%</b>

Fuente: SERNAC

	Elaboración	Revisión	Aprobación
Fecha	03/06/2013	05/06/2013	10/06/2013
Cargo	Investigador	Analista Estadístico	Jefe UMM



 <b>SERNAC</b> Ministerio de Economía, Fomento y Turismo  Gobierno de Chile	Versión : 1.0	Estado: Vigente	Página 4 de 7	 ISO 9001 <b>BUREAU VERITAS</b> Certification
	<b>Monitoreo Mensual de Medicamentos en Farmacias,          Área Metropolitana, Mayo 2013</b>			

### Diferencias entre establecimientos farmacéuticos.

Se observa que ninguna cadena es siempre la más económica, ni posee siempre los precios más bajos. Es necesario tener presente que este sondeo es una fotografía del mercado, y ,en consecuencia, es válido sólo para la fecha de toma de la muestra, con respecto a los productos y locales encuestados.

Al considerar los **59 productos** que tuvieron presencia en todos los locales encuestados, el precio más bajo del total del listado, lo obtuvo farmacia **Carmen** y el más alto lo obtuvo farmacia **Mendoza**, la cual fue hasta un **8,93%** más cara que la farmacia más económica. (Ver cuadro 3).



**Cuadro 3**

Farmacias	Valor Canasta	Dif. Respecto más económico
<b>Carmen</b>	\$ 309.130	-
<b>Cruz Verde</b>	\$ 315.965	2,21%
<b>SalcoBrand</b>	\$ 316.790	2,48%
<b>Ahumada</b>	\$ 320.060	3,54%
<b>Belén</b>	\$ 330.170	6,81%
<b>Mendoza</b>	\$ 336.740	8,93%

Fuente: **SERNAC**

	Elaboración	Revisión	Aprobación
Fecha	03/06/2013	05/06/2013	10/06/2013
Cargo	Investigador	Analista Estadístico	Jefe UMM



 <b>SERNAC</b> Ministerio de Economía, Fomento y Turismo  Gobierno de Chile	Versión : 1.0	Estado: Vigente	Página 5 de 7	
	<b>Monitoreo Mensual de Medicamentos en Farmacias,          Área Metropolitana, Mayo 2013</b>			

### Diferencias entre farmacias de Cadenas.

Si realizamos el mismo ejercicio, sólo con las farmacias de Cadenas, se logran comparar **185 productos** con presencia en las tres cadenas principales, resultando ser Cruz Verde la más económica, seguida por Salcobrand (0.26%) y finalmente Ahumada (0.88% más alto que la más económica). (Ver cuadro 4)

**Cuadro 4**

Farmacias	Valor Canasta	Dif. Respecto más económico
Cruz Verde	2.199.510	-
Salcobrand	2.205.330	0,26%
Ahumada	2.218.890	0,88%

Fuente: SERNAC

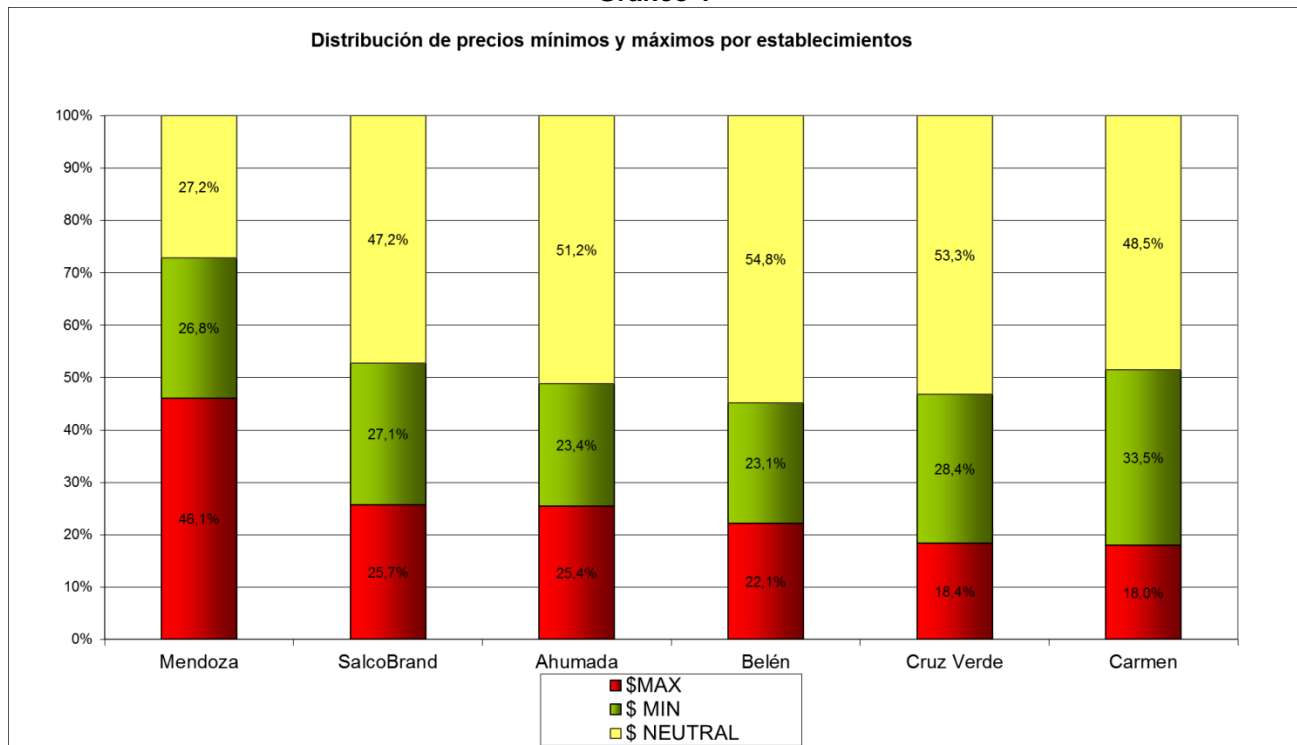
	Elaboración	Revisión	Aprobación
Fecha	03/06/2013	05/06/2013	10/06/2013
Cargo	Investigador	Analista Estadístico	Jefe UMM



### Distribución de precios Máximos y Mínimos al interior de cada Farmacia.

La distribución de precios mínimos y máximos al interior de cada establecimiento, se presenta en el siguiente gráfico. Se observa que farmacia **Carmen** concentra la mayor cantidad de precios mínimos (33,5%) y farmacia **Mendoza** la mayor cantidad de precios máximos (46,1%).



**Gráfico 1**



Fuente: SERNAC

	Elaboración	Revisión	Aprobación
Fecha	03/06/2013	05/06/2013	10/06/2013
Cargo	Investigador	Analista Estadístico	Jefe UMM



 <b>SERNAC</b> Ministerio de Economía, Fomento y Turismo  Gobierno de Chile	Versión : 1.0	Estado: Vigente	Página 7 de 7	
	<b>Monitoreo Mensual de Medicamentos en Farmacias,          Área Metropolitana, Mayo 2013</b>			

### Diferencias entre marcas por principio activo.

Cuando un consumidor compra un medicamento que se vende sin receta médica, lo habitual es que su interés sea adquirir el de menor precio dentro de la oferta disponible en el mercado. Para constatar la oportunidad que representa cotizar en base del principio activo, el SERNAC comparó los precios de cinco categorías de medicamentos de uso común.

Tras el ejercicio, es posible señalar que sin importar la marca ni distinguir entre distintas presentaciones, el mismo principio activo muestra diferencias de hasta \$839,7 (1939,3%) como fue el caso del “Losartán Potásico”, cuyo valor mínimo por comprimido fue de \$43,3 y el máximo de \$883. Igualmente llamativa fue la diferencia de \$375,5 (1.597,9%) en el caso del “Ibuprofeno” de 400 mg., cuyo valor mínimo por comprimido fue de \$23,5 y el máximo de \$399.

**Cuadro 5**

Principio Activo	Nombre	Laboratorio	Dosis	Presentación	Min/Max	Total	Dif \$	Dif %
Ambroxol	Ambroxol	Chemopharma	30 Mg	100 Ml, Jarabe, Adulto	Mín	8,1	36,9	455,60%
		Laboratorio Chile	30 Mg	100 Ml, Jarabe, Adulto	Mín	8,1		
	Muxol	Saval Eurolab	30Mg/5MI	100 Ml, Jarabe, Adulto	Máx	45		
Ibuprofeno	Ibuprofeno	Pharma Genexx	400 Mg	20 Comp. Recubiertos	Mín	23,5	375,5	1597,90%
	Actron	Bayer	400 Mg	10 Cápsulas Blandas	Máx	399		
Losartán potásico	Losartán Potásico	Mintlab	50 Mg	30 Comp. Recubiertos	Mín	43,3	839,7	1939,30%
		Opko Chile	50 Mg	30 Comp. Recubiertos	Mín	43,3		
	Cozaar	Merck Sharp & Dohme	100 Mg	30 Comprimidos	Máx	883		
Paracetamol	Kitadol	Laboratorio Chile	500 Mg	24 Comprimidos	Mín	39,6	242,1	611,40%
	Parox Meltab	Saval	500 Mg	6 Comprimidos	Máx	281,7		
Salbutamol	Salbutamol	Laboratorio Chile	100 Mcg	200 dosis, Inh. Bucal	Mín	4,5	30	666,70%
		Mintlab	100 Mcg	200 dosis, Inh. Bucal	Mín	4,5		
	Bropil Lf	Pharmabiotics	100 Mcg	200 dosis, Inh. Bucal	Máx	34,5		

Fuente: SERNAC

	Elaboración	Revisión	Aprobación
Fecha	03/06/2013	05/06/2013	10/06/2013
Cargo	Investigador	Analista Estadístico	Jefe UMM

