

Antecedentes:

El Servicio Nacional del Consumidor continúa monitoreando el precio del pan a través de la encuesta mensual realizada en el Área Metropolitana. El presente Informe analiza el levantamiento de precios del pan realizado el día 19 de Abril del 2013 en los 5 sectores del Área Metropolitana, identificando las diferencias de precios con el levantamiento de información efectuado el día 26 de Marzo del 2013, así como las comparaciones entre los mayores y menores precios de las categorías de pan detectados en el mes anterior.

Los precios fueron registrados en 28 supermercados y 68 panaderías distribuidas en los sectores Norte, Centro, Oriente, Poniente y Sur de la capital.

Se levantó información de los precios en las categorías de Pan Corriente que incluye Marraqueta y Hallulla y de Pan Especial que incluye Hallulla Especial, Hallulla Integral, Frica y Lengua.

I. Comportamiento de precios en Panaderías y Supermercados por Sector.

• Sector Centro:

Pan Corriente:

- Se mantuvo el precio promedio del kilo de Hallulla y Marraqueta comercializada en Panaderías. En tanto, en Supermercados, el precio promedio del kilo de Marraqueta y Hallulla disminuyeron en \$50 y \$2, respectivamente, en relación al mes anterior.
- El precio mínimo y máximo para la Marraqueta, comercializada en panaderías, alcanzó los \$990 y \$1.200, respectivamente, existiendo un 21,2% de diferencia, equivalente a \$210. En tanto, el precio mínimo y máximo para la Hallulla fue de \$990 y \$1.290, respectivamente, existiendo un 30,3% de diferencia, equivalente a \$300. En supermercados, el precio mínimo y máximo para la Marraqueta fue de \$899 y \$1.019 respectivamente, registrando una diferencia de 13,3% entre el valor mínimo y máximo, equivalente a \$120. A su vez, la Hallulla registró un precio mínimo de \$948 y un máximo de \$999, existiendo una diferencia de 5,4%, equivalente a \$51.

Pan Especial:

- Respecto del Pan Especial comercializado en Panaderías, el precio promedio en todas las categorías disminuyó, con excepción de la variedad Lengua que mantuvo su precio promedio con respecto al mes anterior. Por otro lado, fue la categoría Hallulla Especial la que registró la mayor baja con \$24, seguida por la Hallulla Integral con \$19 y Frica con \$4.
- Los Supermercados aumentaron sus precios promedio en las categorías Hallulla Especial y Frica, alzas de \$100 y \$48 respectivamente. Por el contrario, la variedad Lengua disminuyó en \$32 y, por último, el pan tipo Hallulla Integral mantuvo su precio promedio, con respecto al mes anterior.
- El precio mínimo para todas las variedades fue registrado en Panaderías, con un valor de \$990. Sin embargo, cabe destacar que es en las mismas Panaderías donde se registró el mayor precio por kilo de pan Especial, específicamente en la categoría de Hallulla Integral, donde se registró un precio máximo de \$1.650.

	Elaboración	Revisión	Aprobación
Fecha	08/05/13	10/05/13	13/05/13
Cargo	Investigador	Analista Estadístico	Jefe UMM

Reporte Mensual de Pan, Abril 2013 Seguimiento de Precios Área Metropolitana.

Cuadro resumen:

PANADERÍAS SECTOR CENTRO						
	Marraqueta Corriente	Hallulla Corriente	Hallulla Especial	Hallulla Integral	Frica	Lengua
Total	11	11	9	11	11	11
Mantuvieron	11	11	8	10	10	11
Aumentaron	0	0	0	0	0	0
Disminuyeron	0	0	1	1	1	0
Promedio 26 mar	1071	1089	1127	1222	1170	1130
Promedio 19abr	1071	1089	1103	1203	1166	1130
Dif \$	0	0	-24	-19	-4	0
Dif %	0,0	0,0	-2,1	-1,6	-0,3	0,0
Precio mínimo	990	990	990	990	990	990
Precio máximo	1200	1290	1250	1650	1450	1250

Fuente: SERNAC

SUPERMERCADOS SECTOR CENTRO						
	Marraqueta Corriente	Hallulla Corriente	Hallulla Especial	Hallulla Integral	Frica	Lengua
Total	5	5	2	3	4	4
Mantuvieron	2	4	1	2	1	2
Aumentaron	2	0	1	0	2	1
Disminuyeron	1	1	0	1	1	1
Promedio 26 mar	1026	971	1174	1193	1247	1299
Promedio 19abr	976	969	1274	1193	1294	1267
Dif \$	-50	-2	100	0	48	-32
Dif %	-4,9	-0,2	8,5	0,0	3,8	-2,5
Precio mínimo	899	948	1149	1090	1090	1190
Precio máximo	1019	999	1398	1298	1488	1398

Fuente: SERNAC

	Elaboración	Revisión	Aprobación
Fecha	08/05/13	10/05/13	13/05/13
Cargo	Investigador	Analista Estadístico	Jefe UMM

- **Sector Norte**

Pan Corriente:

- Se mantuvo el precio promedio del kilo de Hallulla y Marraqueta comercializada en Panaderías. En tanto, en Supermercados, aumentó el precio promedio del kilo de Marraqueta y Hallulla en \$26 y \$6, respectivamente, en relación al monitoreo realizado el mes anterior.
- El precio mínimo y máximo para la Marraqueta y Hallulla Corriente comercializada en Panaderías alcanzó los \$900 y \$1.060, respectivamente en ambas variedades, registrando una diferencia de 17.8% entre el valor mínimo y máximo, equivalente a \$160, en un kilo de pan del mismo tipo. En Supermercados, el precio mínimo y máximo para la Marraqueta fue de \$899 y \$1.029, respectivamente, existiendo diferencias de \$130 en un kilo de pan de la misma categoría.

La Hallulla registró un mínimo de \$949 y un máximo de \$998, presentando menor diferencia que la Marraqueta (\$49).

Pan Especial:

- Respecto al Pan Especial comercializado en Panaderías, se detectó un aumento en el precio de las categorías Hallulla Especial y Hallulla Integral con un \$8 y \$23, respectivamente. Por el contrario, las categorías Frica y Lengua disminuyeron en \$9 y \$8, comparado al mes anterior.
- En los Supermercados aumentó el precio promedio del kilo de pan en la categoría Hallulla Especial en \$65, en tanto las categorías Hallulla Integral y Lengua disminuyeron su precio promedio en \$74 y \$32, respectivamente. Por último, la variedad Frica mantuvo su precio promedio en relación al levantamiento realizado en el mes de Marzo.
- El precio mínimo para Pan Especial lo registraron las panaderías, con un precio mínimo de \$950 en todas las variedades. A su vez, es en los Supermercados donde se registró el mayor precio por kilo de pan Especial, específicamente en el pan Frica que alcanzó un precio máximo de \$1.889.

	Elaboración	Revisión	Aprobación
Fecha	08/05/13	10/05/13	13/05/13
Cargo	Investigador	Analista Estadístico	Jefe UMM

Reporte Mensual de Pan, Abril 2013 Seguimiento de Precios Área Metropolitana.

Cuadro resumen:

	PANADERÍAS SECTOR NORTE					
	Marraqueta Corriente	Hallulla Corriente	Hallulla Especial	Hallulla Integral	Frica	Lengua
Total	13	13	13	11	11	12
Mantuvieron	13	13	12	10	10	11
Aumentaron	0	0	1	1	0	0
Disminuyeron	0	0	0	0	1	1
Promedio 26 mar	996	996	1031	1033	1124	1118
Promedio 19abr	996	996	1039	1056	1115	1110
Dif \$	0	0	8	23	-9	-8
Dif %	0,0	0,0	0,8	2,2	-0,8	-0,7
Precio mínimo	900	900	950	950	950	950
Precio máximo	1060	1060	1180	1200	1500	1500

Fuente: SERNAC

	SUPERMERCADOS SECTOR NORTE					
	Marraqueta Corriente	Hallulla Corriente	Hallulla Especial	Hallulla Integral	Frica	Lengua
Total	5	5	4	5	5	5
Mantuvieron	2	3	3	3	2	2
Aumentaron	3	2	1	0	1	2
Disminuyeron	0	0	0	2	2	1
Promedio 26 mar	955	965	1180	1243	1463	1499
Promedio 19abr	981	971	1245	1169	1463	1467
Dif \$	26	6	65	-74	0	-32
Dif %	2,7	0,6	5,5	-6,0	0,0	-2,1
Precio mínimo	899	949	1149	990	1040	1190
Precio máximo	1029	998	1390	1488	1889	1789

Fuente: SERNAC

	Elaboración	Revisión	Aprobación
Fecha	08/05/13	10/05/13	13/05/13
Cargo	Investigador	Analista Estadístico	Jefe UMM

- **Sector Oriente.**

Pan Corriente:

- Se mantuvo el precio promedio del kilo de Hallulla y Marraqueta comercializada en Panaderías. En Supermercados disminuyó en \$18 promedio el kilo de Marraqueta y aumentó en \$12 promedio el kilo de Hallulla, respecto al mes de Marzo.
- El precio mínimo y máximo para la Marraqueta y Hallulla Corriente comercializada en Panaderías, alcanzó los \$990 y \$1.790, registrando una diferencia de \$800 (80,8%) entre el valor mínimo y máximo. En Supermercados, el precio mínimo y máximo para la Marraqueta fue de \$899 y \$1.089 respectivamente, existiendo diferencias de \$190 (21,1%) en panes de la misma categoría. La Hallulla registró un mínimo de \$949 y un máximo de \$1.019, presentando una diferencia de \$70(7,4%).

Pan Especial:

- Respecto del Pan Especial comercializado en Panaderías se mantuvo el precio promedio del kilo de pan en las categorías Hallulla Especial, Hallulla Integral y Frica, siendo la variedad Lengua la única que presentó un alza, de \$3, con respecto al levantamiento realizado en el mes de Marzo.
- Supermercados aumentó el precio promedio del kilo de pan en las categorías de Hallulla Especial, Frica y Lengua en \$65, \$37 y \$33 respectivamente, en tanto el pan Hallulla Integral disminuyó en \$98, en relación al levantamiento anterior.
- El precio mínimo para pan Especial lo registró la Hallulla Integral comercializada en supermercados con un precio de \$990. El mayor precio registrado para el pan Especial lo registraron las Panaderías, específicamente en las variedades Frica y Lengua, el cual alcanzó los \$1.990.

	Elaboración	Revisión	Aprobación
Fecha	08/05/13	10/05/13	13/05/13
Cargo	Investigador	Analista Estadístico	Jefe UMM

Reporte Mensual de Pan, Abril 2013 Seguimiento de Precios Área Metropolitana.

Cuadro resumen:

	PANADERÍAS SECTOR ORIENTE					
	Marraqueta Corriente	Hallulla Corriente	Hallulla Especial	Hallulla Integral	Frica	Lengua
Total	15	15	14	9	10	11
Mantuvieron	15	15	14	9	10	9
Aumentaron	0	0	0	0	0	2
Disminuyeron	0	0	0	0	0	0
Promedio 26 mar	1207	1217	1283	1240	1315	1313
Promedio 19abr	1207	1217	1283	1240	1315	1316
Dif \$	0	0	0	0	0	3
Dif %	0,0	0,0	0,0	0,0	0,0	0,2
Precio mínimo	990	990	1070	1150	1150	1150
Precio máximo	1790	1790	1890	1360	1990	1990

Fuente: SERNAC

	SUPERMERCADOS SECTOR ORIENTE					
	Marraqueta Corriente	Hallulla Corriente	Hallulla Especial	Hallulla Integral	Frica	Lengua
Total	6	6	6	5	6	6
Mantuvieron	2	4	4	3	2	5
Aumentaron	2	2	2	1	3	1
Disminuyeron	2	0	0	1	1	0
Promedio 26 mar	1022	967	1196	1288	1388	1491
Promedio 19abr	1004	979	1261	1189	1424	1524
Dif \$	-18	12	65	-98	37	33
Dif %	-1,8	1,2	5,4	-7,6	2,6	2,2
Precio mínimo	899	949	1149	990	1090	1149
Precio máximo	1089	1019	1398	1488	1929	1798

Fuente: SERNAC

	Elaboración	Revisión	Aprobación
Fecha	08/05/13	10/05/13	13/05/13
Cargo	Investigador	Analista Estadístico	Jefe UMM

- **Sector Poniente:**

Pan Corriente:

- Disminuyó el precio promedio del kilo de Marraqueta y Hallulla comercializado en Panaderías, con un \$11 en ambas variedades. En tanto, en Supermercados, aumentó el precio promedio del kilo de Marraqueta y Hallulla en \$75 y \$9, respectivamente.
- El kilo de Marraqueta y Hallulla Corriente comercializada en Panaderías, registraron un precio mínimo y máximo de \$750 y \$1120 respectivamente, existiendo 49,3% de diferencia entre el valor mínimo y máximo, equivalente a \$370. En Supermercados, el precio mínimo y máximo para la Marraqueta fue de \$899 y \$1.289 respectivamente, existiendo diferencias de \$390 (43,43%) en panes de la misma categoría. La Hallulla registró un precio mínimo de \$940 y un máximo de \$989, existiendo diferencias de \$49 (5,2%).

Pan Especial:

- Respecto del Pan Especial comercializado en Panaderías, este disminuyó en todas las categorías, donde la variedad Hallulla Especial registró la mayor baja con \$13, seguido por las variedades Frica y Lengua con \$12 y Hallulla Integral con \$11.
- En los Supermercados disminuyó el precio promedio en las categorías Frica y Lengua en \$83 y \$100, respectivamente. En tanto, el precio promedio de las variedades del kilo de Hallulla Especial y Hallulla Integral aumentaron en \$29 y \$17, respectivamente.
- El precio mínimo para la variedad Pan Especial se encontró en las panaderías, en las que se registró un precio mínimo de \$800 en las categorías Hallulla Especial, Frica y Lengua. A su vez, es en los Supermercados donde se registró el mayor precio por kilo de pan Especial, específicamente en la categoría Frica, que alcanzó un precio máximo de \$1.750.

	Elaboración	Revisión	Aprobación
Fecha	08/05/13	10/05/13	13/05/13
Cargo	Investigador	Analista Estadístico	Jefe UMM

Reporte Mensual de Pan, Abril 2013 Seguimiento de Precios Área Metropolitana.

Cuadro resumen:

	PANADERÍAS SECTOR PONIENTE					
	Marraqueta Corriente	Hallulla Corriente	Hallulla Especial	Hallulla Integral	Frica	Lengua
Total	18	18	16	13	17	17
Mantuvieron	16	16	13	11	14	14
Aumentaron	0	0	0	0	0	0
Disminuyeron	2	2	3	2	3	3
Promedio 26 mar	972	972	1030	1035	1051	1054
Promedio 19abr	961	961	1017	1024	1039	1042
Dif \$	-11	-11	-13	-11	-12	-12
Dif %	-1,1	-1,1	-1,3	-1,1	-1,1	-1,1
Precio mínimo	750	750	800	850	800	800
Precio máximo	1120	1120	1300	1300	1300	1300

Fuente: SERNAC

	SUPERMERCADOS SECTOR PONIENTE					
	Marraqueta Corriente	Hallulla Corriente	Hallulla Especial	Hallulla Integral	Frica	Lengua
Total	6	6	6	6	6	5
Mantuvieron	3	5	5	5	3	3
Aumentaron	3	1	1	1	0	0
Disminuyeron	0	0	0	0	3	2
Promedio 26 mar	999	947	1269	1286	1511	1495
Promedio 19abr	1074	956	1298	1303	1428	1395
Dif \$	75	9	29	17	-83	-100
Dif %	7,5	0,9	2,3	1,3	-5,5	-6,7
Precio mínimo	899	940	1149	1090	1090	1090
Precio máximo	1289	989	1489	1500	1750	1650

Fuente: SERNAC

	Elaboración	Revisión	Aprobación
Fecha	08/05/13	10/05/13	13/05/13
Cargo	Investigador	Analista Estadístico	Jefe UMM

- **Sector Sur:**

Pan Corriente:

- Se mantuvo el precio promedio del kilo de Hallulla comercializada en Panaderías y, por otro lado, aumentó el precio del kilo de Marraqueta en \$2. Por otra parte, en los Supermercados aumentó el precio promedio del kilo de Marraqueta en \$7 y se mantuvo el precio promedio de la Hallulla, con respecto al mes anterior.
- El precio mínimo y máximo para la Marraqueta y Hallulla Corriente comercializada en Panaderías fue de \$930 y \$1.100 respectivamente, existiendo una diferencia de \$170 (18.3%) en un kilo de pan del mismo tipo. En Supermercados, el precio mínimo y máximo para la Marraqueta fue de \$899 y \$1.289 respectivamente, existiendo diferencias de \$390 (43,4%) en panes de la misma categoría. La Hallulla registró un precio mínimo de \$918 y un máximo de \$979, presentando una diferencia de \$61 (6,6%).

Pan Especial:

- Respecto del Pan Especial comercializado en Panaderías, este mantuvo sus precios promedio en las categorías Frica y Lengua, en tanto que en las variedades Hallulla Especial y Hallulla Integral disminuyó el precio promedio en \$6.
- En los Supermercados aumentó el precio promedio de la variedad Hallulla Especial en \$30, en cambio en las variedades Hallulla Integral, Frica y Lengua disminuyó en \$83, \$6 y \$82, respectivamente.
- El precio mínimo para Pan Especial se encontró en las Panaderías, en las que se registró un precio mínimo de \$950 para todas las variedades. A su vez, es en los Supermercados donde se registró el mayor precio por kilo de pan Especial, específicamente el pan Frica, que alcanzó un precio máximo de \$1.889.

	Elaboración	Revisión	Aprobación
Fecha	08/05/13	10/05/13	13/05/13
Cargo	Investigador	Analista Estadístico	Jefe UMM

Reporte Mensual de Pan, Abril 2013 Seguimiento de Precios Área Metropolitana.

Cuadro resumen:

	PANADERÍAS SECTOR SUR					
	Marraqueta Corriente	Hallulla Corriente	Hallulla Especial	Hallulla Integral	Frica	Lengua
Total	11	11	11	11	11	11
Mantuvieron	10	11	10	10	11	11
Aumentaron	1	0	0	0	0	0
Disminuyeron	0	0	1	1	0	0
Promedio 26 mar	1005	1007	1033	1033	1046	1046
Promedio 19abr	1007	1007	1027	1027	1046	1046
Dif \$	2	0	-6	-6	0	0
Dif %	0,2	0,0	-0,6	-0,6	0,0	0,0
Precio mínimo	930	930	950	950	950	950
Precio máximo	1100	1100	1100	1100	1200	1200

Fuente: SERNAC

	SUPERMERCADOS SECTOR SUR					
	Marraqueta Corriente	Hallulla Corriente	Hallulla Especial	Hallulla Integral	Frica	Lengua
Total	6	6	6	6	6	6
Mantuvieron	3	4	5	5	3	4
Aumentaron	2	1	1	0	2	0
Disminuyeron	1	1	0	1	1	2
Promedio 26 mar	1018	937	1254	1278	1506	1473
Promedio 19abr	1024	937	1284	1194	1501	1391
Dif \$	7	0	30	-83	-6	-82
Dif %	0,6	0,0	2,4	-6,5	-0,4	-5,5
Precio mínimo	899	918	1149	990	1090	1189
Precio máximo	1289	979	1618	1449	1889	1789

Fuente: SERNAC

	Elaboración	Revisión	Aprobación
Fecha	08/05/13	10/05/13	13/05/13
Cargo	Investigador	Analista Estadístico	Jefe UMM

- **Resumen:**

Al realizar un análisis de los precios obtenidos de los levantamientos realizados el 26 de marzo del 2013 y el 19 de abril del 2013, se encontraron las siguientes observaciones en relación a los precios mínimos y máximos por kilo de pan:

- Sin considerar tipo de local y sector, la mayor diferencia en pan Corriente se registró en ambas categorías, es decir, tanto en la Hallulla como la Marraqueta, con un precio mínimo de \$750 y un máximo de \$1.790, existiendo una **diferencia de 138,7% o de \$1.040 por un kilo de pan de la misma variedad.**
- En relación al Pan Especial, las mayores diferencias se encontraron en el pan Lengua y Frica, que registraron un precio mínimo de \$800 y un máximo de \$1.990, generándose una **diferencia de 148,8% o de \$1.190 por un kilo de pan de la misma variedad.** En tanto, en la Hallulla Especial se registró un precio mínimo de \$800 y un máximo de \$1.890, generándose una **diferencia de 136,3% o de \$1.090 por un kilo de pan de la misma variedad.**

	Precios mínimos y máximos sin considerar tipo de local y sector					
	Corriente		Especial			
	Marraqueta Corriente	Hallulla Corriente	Hallulla Especial	Hallulla Integral	Frica	Lengua
Precio mínimo	750	750	800	850	800	800
Precio máximo	1790	1790	1890	1650	1990	1990
Diferencia %	138,7%	138,7%	136,3%	94,1%	148,8%	148,8%
Diferencia \$	1040	1040	1090	800	1190	1190
Promedio	1037	1026	1144	1137	1219	1208
Nº de datos	96	96	87	80	87	88

Fuente: SERNAC

	Elaboración	Revisión	Aprobación
Fecha	08/05/13	10/05/13	13/05/13
Cargo	Investigador	Analista Estadístico	Jefe UMM

Reporte Mensual de Pan, Abril 2013 Seguimiento de Precios Área Metropolitana.

1. Panaderías:

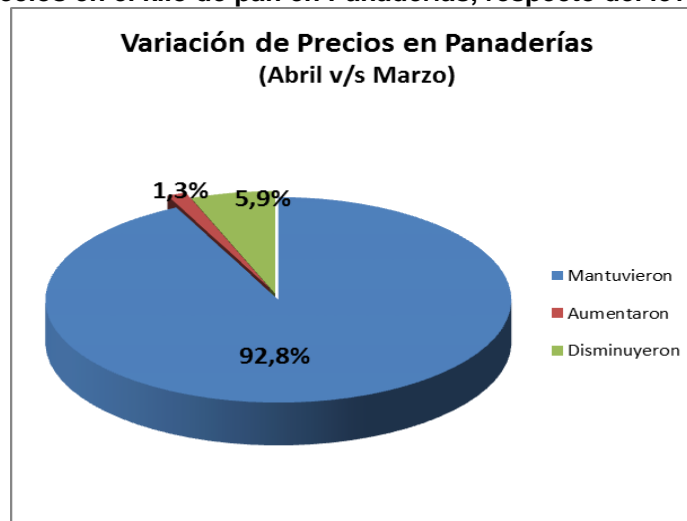
Al considerar el pan comercializado en Panaderías, se observa que la Marraqueta y Hallulla presentan un precio mínimo de \$750 por kilo en la Panadería "D y D", ubicada en las comuna de Cerrillos, en el Sector Poniente de la capital. A su vez, el precio máximo observado para un kilo de Marraqueta y Hallulla, fue de \$1.790, registrado en la panadería "Lo Saldes", ubicada en la comuna de Vitacura, en el Sector Oriente de la Región Metropolitana. Tomando en cuenta lo anterior, se invita al consumidor a realizar cotizaciones, ya que, por una misma variedad de pan podemos encontrar precios con diferencias de hasta \$1.040 por kilo en panes de la misma variedad.

	Precios mínimos y máximos en Panaderías					
	Corriente		Especial			
	Marraqueta Corriente	Hallulla Corriente	Hallulla Especial	Hallulla Integral	Frica	Lengua
Precio mínimo	750	750	800	850	800	800
Precio máximo	1790	1790	1890	1650	1990	1990
Diferencia %	138,7%	138,7%	136,3%	94,1%	148,8%	148,8%
Diferencia \$	1040	1040	1090	800	1190	1190
Promedio	1047	1052	1095	1102	1124	1120
Nº de datos	68	68	63	55	60	62

Fuente: SERNAC

De los 376 precios observados, tanto de Pan Corriente como Especial, considerando los distintos tipos de panes y todos los sectores de la capital, el 92,8% de los precios se mantuvieron, un 1,3% aumentaron y el 5,9% de los precios disminuyeron. Al respecto, el siguiente gráfico:

Variaciones de precios en el kilo de pan en Panaderías, respecto del levantamiento anterior



Fuente: SERNAC

	Elaboración	Revisión	Aprobación
Fecha	08/05/13	10/05/13	13/05/13
Cargo	Investigador	Analista Estadístico	Jefe UMM

2. Supermercados:

Al considerar el pan comercializado en Supermercados, se observa que la Marraqueta presenta un precio mínimo de \$899, detectado en Supermercados “Montserrat”, ubicados en las comunas de Santiago, Conchalí, Las Condes, Est.Central y La Florida. Por otro lado, el precio máximo observado para el kilo de Marraqueta fue de \$1.289, registrado en Supermercados “Santa Isabel” ubicados en las comunas de Lo Prado y La Florida, juntos con el Supermercado “Jumbo” ubicado en la comuna de Maipú.

Por otro lado, la Hallulla presenta un precio mínimo por kilo de \$918, detectado en el supermercado “Unimarc”, ubicado en la comuna de La Florida; El precio máximo observado para el kilo de Hallulla fue de \$1.019, registrado en Supermercado “Tottus”, ubicado en la comuna de Las Condes.

Cabe destacar que la diferencia entre el mayor y menor precio por un kilo de Pan Corriente y/o Especial, comercializado en los Supermercados es significativamente menor que la que se encuentra en el pan ofrecido en las Panaderías.

	Precios mínimos y máximos en Supermercados					
	Corriente		Especial			
	Marraqueta Corriente	Hallulla Corriente	Hallulla Especial	Hallulla Integral	Frica	Lengua
Precio mínimo	899	918	1149	990	1040	1090
Precio máximo	1289	1019	1618	1500	1929	1798
Diferencia %	43,4%	11,0%	40,8%	51,5%	85,5%	65,0%
Diferencia \$	390	101	469	510	889	708
Promedio	1014	962	1274	1214	1430	1418
Nº de datos	28	28	24	25	27	26

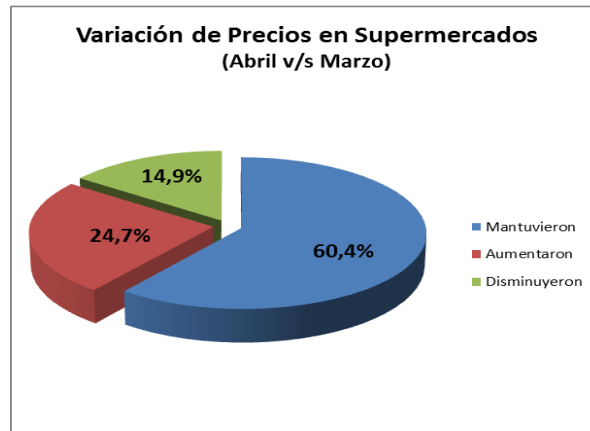
Fuente: SERNAC

De los 158 precios observados, tanto de Pan Corriente como Especial, considerando los distintos tipos de panes y todos los sectores, el 60,4% de los precios se mantuvieron, el 24,7% aumentaron y el 14,9% de los precios disminuyeron. Al respecto, el siguiente gráfico:

	Elaboración	Revisión	Aprobación
Fecha	08/05/13	10/05/13	13/05/13
Cargo	Investigador	Analista Estadístico	Jefe UMM

Reporte Mensual de Pan, Abril 2013 Seguimiento de Precios Área Metropolitana.

Variaciones de precios en el kilo de pan en Supermercados, respecto del levantamiento anterior



- **En resumen:**

- El 92,8% de los precios de las Panaderías y el 60,4% de los de Supermercados se mantuvieron respecto de los precios observados en el levantamiento realizado en el mes de Marzo.
- El 1,3% de los precios de las Panaderías y el 24,7% de los de Supermercados aumentaron.
- El 5,9% de los precios de las Panaderías y el 14,9% de los de Supermercados disminuyeron.

	Elaboración	Revisión	Aprobación
Fecha	08/05/13	10/05/13	13/05/13
Cargo	Investigador	Analista Estadístico	Jefe UMM

Conclusiones

Sondeo realizado el 19 de Abril del 2013

- Las mayores alzas de precios promedios del kilo de Marraqueta comercializado en Panaderías se registró en las Panaderías del Sector Sur, donde se detectó un aumento de \$2 en promedio. En cuanto al kilo de Marraqueta comercializada en Supermercados, se registró la mayor alza en el Sector Poniente, con \$75 promedio. La mayor disminución se observó en los Supermercados del Sector Centro, donde se registró una disminución de \$50 promedio.
- El precio promedio de un kilo de Hallulla presentó la mayor alza en los Supermercados del Sector Oriente de la capital con un aumento de \$12; En tanto, la mayor disminución se observó en las Panaderías del Sector Poniente, donde el precio bajó en \$11 promedio.
- En relación al mes anterior, el Pan Corriente comercializado en Panaderías disminuyó los precios promedios de ambas variedades en el Sector Poniente de la capital. A su vez, aumentó el precio promedio por kilo de Hallulla y Marraqueta en los Supermercados de los Sectores Norte, Poniente y Oriente de la capital.
- En relación al Pan Especial, Hallulla Especial fue la categoría que registró las mayores alzas en sus precios promedio en los Supermercados ubicados en el Sector Centro (\$100), seguido por los sectores Oriente y Norte (\$65). Con respecto a las Panaderías, la mayor alza se registró en la variedad Hallulla Integral comercializada en el Sector Norte (\$23). La mayor disminución de precios se registró en el kilo de pan Hallulla Integral comercializado en Supermercados del Sector Oriente, registrando una disminución de \$98 promedio. En Panaderías, la mayor disminución se registró en la categoría Hallulla Especial (\$24) comercializada en el Sector Centro de la capital.
- Sin considerar tipo de local y sector, la mayor diferencia en pan Corriente se registró en ambas categoría, es decir, tanto en la Hallulla como la Marraqueta, con un precio mínimo de \$750 y un máximo de \$1.790, existiendo una **diferencia de 138,7% o de \$1.040 por un kilo de pan de la misma variedad.**
- Entre Marzo y Abril se observó que en el caso de las Panaderías el precio promedio de todas las variedades de pan disminuyó en un 5,9%. En el caso de los Supermercados, el precio promedio entre todas las variedades de pan registró un aumento del orden de un 24,7% durante el mismo periodo.

	Elaboración	Revisión	Aprobación
Fecha	08/05/13	10/05/13	13/05/13
Cargo	Investigador	Analista Estadístico	Jefe UMM

II. Seguimiento de precios de Pan (Período 26/03/2013 a 19/04/2013)

2.1. Variaciones en los precios de las diferentes categorías de pan, respecto al mes de Marzo de 2013:

Analizando el seguimiento de precios promedios desde el 26 de Marzo del 2013 hasta el presente levantamiento, se observa que en Panaderías, el Pan Corriente disminuyó sus precios promedio en el kilo de Marraqueta y Hallulla en \$1 y \$2, respectivamente, en comparación con el monitoreo realizado el mes de Marzo. En relación al Pan Especial, hubo una disminución del precio promedio en todas las variedades, siendo la Hallulla Integral la de mayor baja con \$25, seguida por Hallulla Especial con \$18, Frica con \$7 y Lengua con \$3. A su vez, en Supermercados aumentó el precio promedio del kilo de Marraqueta y la Hallulla Corriente en \$9 y \$5, respectivamente. Por otro lado, el Pan Especial registró alzas en las categorías de Hallulla Especial y Frica en \$49 y \$27 respectivamente. Por otra parte, las variedades Hallulla Integral y Lengua presentaron una baja de \$46 y \$9 respectivamente. Cabe destacar que el precio promedio del Pan Corriente es menor en los Supermercados, mientras que el menor precio promedio del Pan Especial se registra en Panaderías. Las mayores diferencias de precios promedios, en relación al mes anterior, se registraron en los supermercados, en las variedades Hallulla Especial (4,0% de diferencia) y en Lengua (1,9 % de diferencia).

2.2. Variaciones en los precios de las diferentes categorías de pan, respecto al mes de Abril 2012:

Al observar los precios promedios del 19 de Abril del 2013 en relación a los registrados el 24 de Abril del año 2012, se observa que en Panaderías todos los tipos de pan han registrado variaciones. La Marraqueta aumentó su precio promedio en \$48 y la Hallulla Corriente en \$62; A su vez, han aumentado su precio promedio la Hallulla Especial, Hallulla Integral, Frica y Lengua en \$39, \$57, \$52 y \$57 respectivamente. A su vez, en Supermercados, todas las variedades de pan han aumentado el precio promedio. La Marraqueta y Hallulla Corriente han aumentado en \$75 y \$79 respectivamente. En el pan Especial el alza más significativa se registra en el pan Lengua, el cual aumentó en un 9,4% equivalente a \$121 su valor por kilo, respecto al precio promedio registrado en el mes de Abril del 2012.

Se destaca que en Supermercados se registraron los precios promedios máximos, de los últimos 12 meses para todas de las variedades de pan Corriente. A saber: Marraqueta con \$1.014 y Hallulla Corriente con \$962. En Pan Especial se registraron precios promedios máximos en Hallulla Especial \$1.274 y Frica \$1.430, en tanto que en Panaderías no se registraron precios máximos durante esta medición.

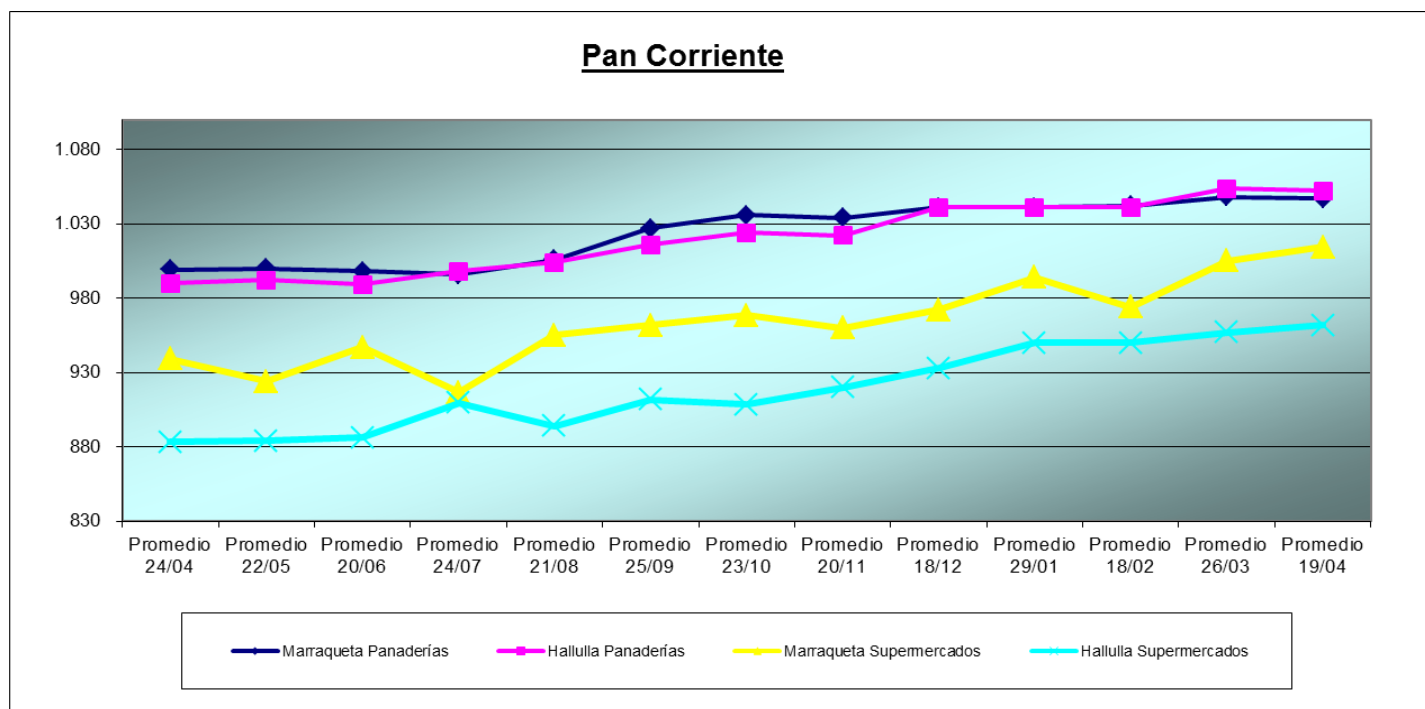
	Elaboración	Revisión	Aprobación
Fecha	08/05/13	10/05/13	13/05/13
Cargo	Investigador	Analista Estadístico	Jefe UMM

Reporte Mensual de Pan, Abril 2013 Seguimiento de Precios Área Metropolitana.

Cuadro Histórico

Levantamiento	PANADERÍAS						SUPERMERCADOS					
	Marraqueta Corriente	Hallulla Corriente	Hallulla Especial	Hallulla Integral	Frica	Lengua	Marraqueta Corriente	Hallulla Corriente	Hallulla Especial	Hallulla Integral	Frica	Lengua
Promedio 24/04/2012	999	990	1056	1045	1072	1063	939	883	1229	1154	1317	1297
Promedio 22/05	1.000	992	1.043	1.052	1.068	1.071	924	884	1.232	1.213	1.316	1.225
Promedio 20/06	998	989	1.058	1.057	1.071	1.064	947	886	1.231	1.196	1.309	1.294
Promedio 24/07	996	998	1.054	1.046	1.062	1.071	916	909	1.234	1.226	1.307	1.259
Promedio 21/08	1.006	1.004	1.051	1.059	1.073	1.076	955	894	1.221	1.227	1.326	1.333
Promedio 25/09	1.027	1.016	1.078	1.077	1.088	1.091	962	912	1.239	1.174	1.342	1.325
Promedio 23/10	1.036	1.024	1.083	1.103	1.101	1.104	969	908	1.238	1.219	1.346	1.311
Promedio 20/11	1.034	1.022	1.082	1.089	1.103	1.101	960	920	1.260	1.215	1.333	1.297
Promedio 18/12	1.041	1.041	1.100	1.098	1.117	1.119	972	933	1.261	1.228	1.377	1.372
Promedio 29/01/2013	1.041	1.041	1.104	1.110	1.114	1.112	994	950	1.232	1.182	1.342	1.416
Promedio 19/02	1.042	1.041	1.104	1.106	1.118	1.115	974	950	1.235	1.208	1.374	1.381
Promedio 26/03	1.048	1.054	1.113	1.127	1.131	1.123	1.005	957	1.225	1.260	1.403	1.427
Promedio 19/04	1.047	1.052	1.095	1.102	1.124	1.120	1.014	962	1.274	1.214	1.430	1.418
Dif \$ respecto mes anterior	-1	-2	-18	-25	-7	-3	9	5	49	-46	27	-9
Dif % respecto mes anterior	-0,1%	-0,2%	-1,6%	-2,2%	-0,6%	-0,3%	0,9%	0,5%	4,0%	-3,7%	1,9%	-0,6%
Dif \$ a 24/04/2012	48	62	39	57	52	57	75	79	46	60	113	121
Dif % a 24/04/2012	4,8%	6,3%	3,7%	5,5%	4,9%	5,4%	8,0%	8,9%	3,7%	5,2%	8,6%	9,4%

Evolución de Precios Nominales en Marraqueta y Hallulla Corriente, según Panaderías y Supermercados

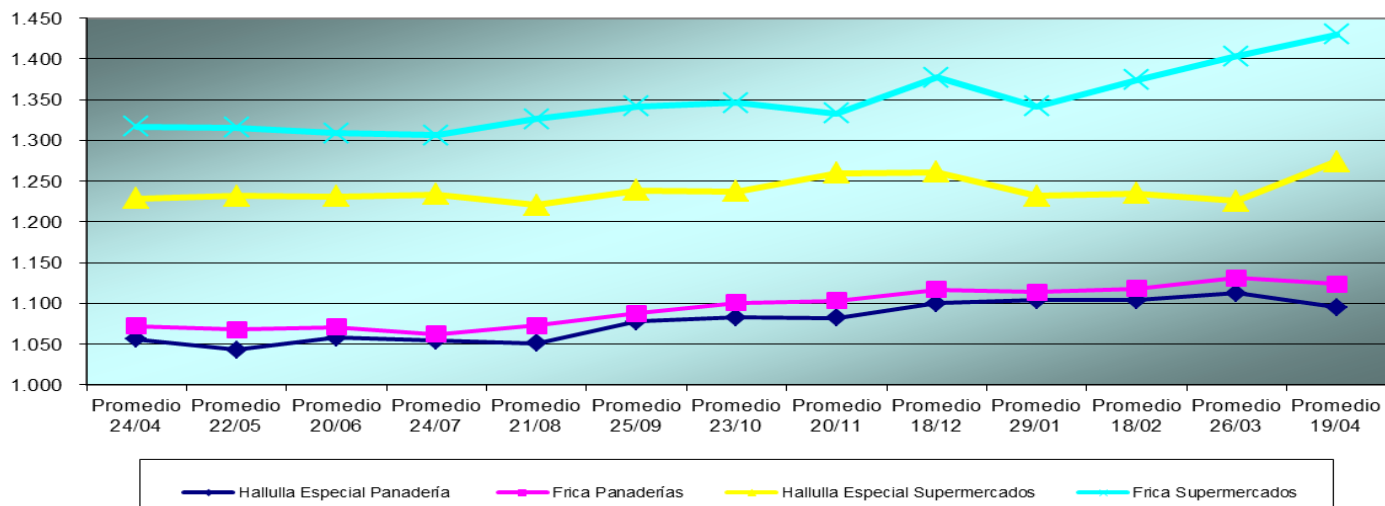


	Elaboración	Revisión	Aprobación
Fecha	08/05/13	10/05/13	13/05/13
Cargo	Investigador	Analista Estadístico	Jefe UMM

Reporte Mensual de Pan, Abril 2013 Seguimiento de Precios Área Metropolitana.

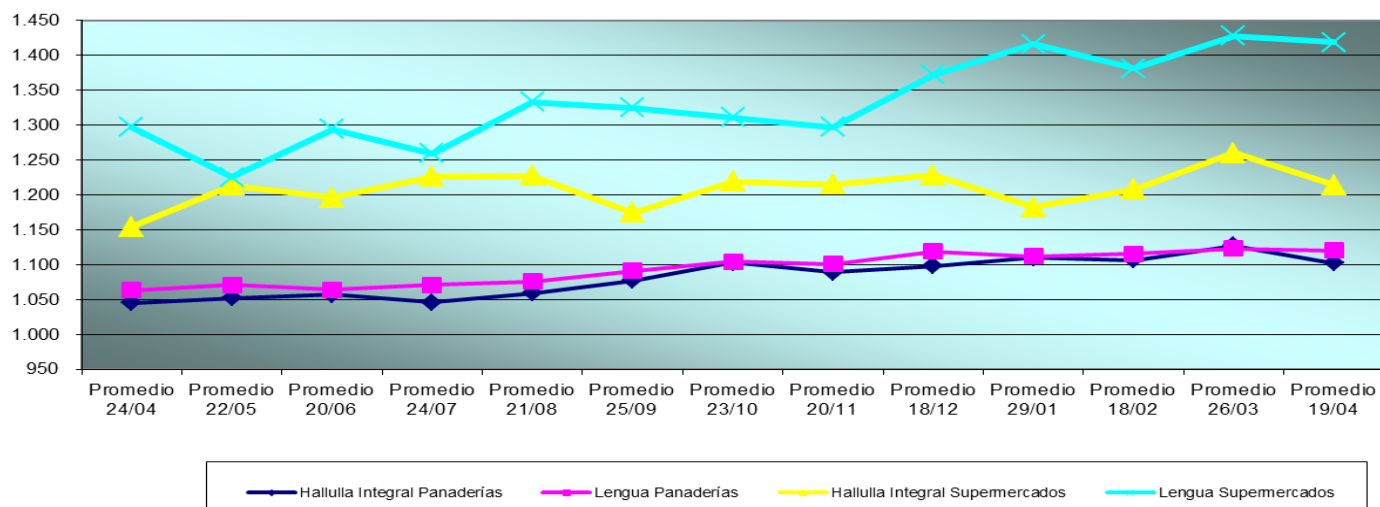
Evolución de Precios Nominales Hallulla Especial y Frica, según Panaderías y Supermercados

Pan Especial 1



Evolución de Precios Nominales Hallulla Integral y Lengua, según Panaderías y Supermercados

Pan Especial 2



	Elaboración	Revisión	Aprobación
Fecha	08/05/13	10/05/13	13/05/13
Cargo	Investigador	Analista Estadístico	Jefe UMM

