

Antecedentes:

El Servicio Nacional del Consumidor continúa monitoreando el precio del pan a través de la encuesta mensual en el Área Metropolitana. El presente Informe analiza el levantamiento de precios del pan realizado el día 26 de Marzo del 2013 en 5 sectores geográficos del Área Metropolitana, identifica las diferencias y comparaciones de precios con el levantamiento de información efectuado el día 19 de Febrero del 2013, así como los mayores y menores precios de las categorías de pan detectados respecto del mes anterior.

Los precios fueron registrados en 28 supermercados y 68 panaderías distribuidas en los sectores Norte, Centro, Oriente, Poniente y Sur de la capital.

Se levantó información de los precios en las categorías de Pan Corriente que incluye Marraqueta y Hallulla y de Pan Especial que incluye Hallulla Especial, Hallulla Integral, Frica y Lengua.

I. Comportamiento de precios en Panaderías y Supermercados por Sector.

• Sector Centro:

Pan Corriente:

- En relación al mes anterior, el precio promedio del kilo de marraquetas y hallullas comercializado en Panaderías aumentó en \$13 y \$22 respectivamente. En tanto, en Supermercados el precio promedio del kilo de marraquetas aumentó en \$59, por el contrario, la hallulla disminuyó en \$4.
- El precio mínimo y máximo para el kilo de marraquetas comercializada en panaderías, alcanzó los \$990 y \$1.200, respectivamente, existiendo un 21,2% de diferencia, equivalente a \$210. En tanto, el precio mínimo y máximo para la hallulla fue de \$990 y \$1.290, respectivamente, existiendo un 30,3% de diferencia, equivalente a \$300 en un kilo de pan del mismo tipo. En supermercados el precio mínimo y máximo para la marraqueta fue de \$849 y \$1.289 respectivamente, registrando una diferencia de 51,8% entre el valor mínimo y máximo, equivalente a \$440 por kilo. A su vez la hallulla registró un precio mínimo de \$949 y un máximo de \$999, existiendo una diferencia de 5,3%, equivalentes a \$50 por kilo.

Pan Especial:

- Respecto del Pan Especial comercializado en Panaderías, aumentó el precio promedio por kilo en todas las categorías, siendo la categoría hallulla integral la cual obtuvo la mayor alza con \$67, seguida por frica con \$33, hallulla especial con \$24 y lengua con \$18.
- Los Supermercados aumentaron sus precios promedio por kilo en las categorías hallulla especial, hallulla integral y lengua en \$43, \$33 y \$26 respectivamente, el pan tipo frica mantuvo su precio promedio, con respecto al mes anterior.
- El precio mínimo para todas las variedades lo registraron las Panaderías, registrando un precio de \$990. Sin embargo, cabe destacar, que es en las Panaderías donde se registró el mayor precio por kilo de pan especial, específicamente en la categoría de hallulla integral, que alcanzó un precio máximo de \$1.650.

	Elaboración	Revisión	Aprobación
Fecha	08/04/13	10/04/13	12/04/13
Cargo	Investigador	Estadístico	Jefe UMM

Reporte Mensual de Pan, Marzo 2013 Seguimiento de Precios Área Metropolitana.

Cuadro resumen:

	PANADERÍAS ZONA CENTRO					
	Marraqueta Corriente	Hallulla Corriente	Hallulla Especial	Hallulla Integral	Frica	Lengua
Total	11	11	9	11	11	11
Mantuvieron (n)	9	9	8	8	9	9
Aumentaron (n)	2	2	1	3	2	2
Disminuyeron (n)	0	0	0	0	0	0
Promedio 19/02/13	1058	1067	1103	1155	1137	1112
Promedio 26/03/13	1071	1089	1127	1222	1170	1130
Diferencia (\$)	13	22	24	67	33	18
Diferencia (%)	1,2	2,1	2,2	5,8	2,9	1,6
Precio mínimo (\$)	990	990	990	990	990	990
Precio máximo (\$)	1200	1290	1250	1650	1490	1250

Fuente: Sernac

	SUPERMERCADOS ZONA CENTRO					
	Marraqueta Corriente	Hallulla Corriente	Hallulla Especial	Hallulla Integral	Frica	Lengua
Total	5	5	4	4	5	5
Mantuvieron (n)	2	2	3	1	5	2
Aumentaron (n)	2	1	1	2	0	1
Disminuyeron (n)	1	2	0	1	0	2
Promedio 19/02/13	967	975	1164	1149	1227	1243
Promedio 26/03/13	1026	971	1207	1182	1227	1269
Diferencia (\$)	59	-4	43	33	0	26
Diferencia (%)	6,1	-0,4	3,7	2,9	0,0	2,1
Precio mínimo (\$)	849	949	1149	1090	1149	1149
Precio máximo (\$)	1289	999	1290	1299	1299	1398

Fuente: Sernac

	Elaboración	Revisión	Aprobación
Fecha	08/04/13	10/04/13	12/04/13
Cargo	Investigador	Estadístico	Jefe UMM

- **Sector Norte**

Pan Corriente:

- Aumentó el precio promedio del kilo de marraqueta comercializado en Panaderías en \$7. Por el contrario, el kilo de hallulla disminuyó en \$1. En tanto, en Supermercados aumentó el precio promedio del kilo de marraqueta y hallulla en \$3 y \$6, respectivamente, en relación al monitoreo realizado el mes anterior.
- El precio mínimo y máximo por kilo para la marraqueta y hallulla corriente comercializada en Panaderías, alcanzó los \$900 y \$1.060 para ambas variedades, registrando una diferencia de 17,8% entre el valor mínimo y máximo, equivalente a \$160, en un kilo de pan del mismo tipo. En Supermercados el precio mínimo y máximo para la marraqueta fue de \$849 y \$1.029 respectivamente, existiendo diferencias de \$180 en panes de la misma categoría. La hallulla registró un mínimo de \$949 y un máximo de \$988, presentando una diferencia de \$39 por kilo.

Pan Especial:

- Respecto al Pan Especial comercializado en Panaderías, aumentó el precio en todas las categorías, siendo la categoría Frica la que presentó la mayor alza de \$13, seguido de hallulla integral con \$7, hallulla especial con \$5 y lengua con \$4.
- En los Supermercados aumentó el precio promedio del kilo de pan en las categorías hallulla integral, frica y lengua en \$72, \$46 y \$36 respectivamente, en tanto la categoría hallulla especial disminuyó en \$45 promedio, en relación al levantamiento realizado en el mes de Febrero.
- El precio mínimo para pan especial lo registraron las panaderías, con un precio mínimo de \$900 para la variedad Lengua. A su vez, es en los Supermercados donde se registró el mayor precio por kilo de pan especial, específicamente en el pan Frica que alcanzó un precio máximo de \$1.889.

Cuadro resumen:

	Elaboración	Revisión	Aprobación
Fecha	08/04/13	10/04/13	12/04/13
Cargo	Investigador	Estadístico	Jefe UMM

Reporte Mensual de Pan, Marzo 2013 Seguimiento de Precios Área Metropolitana.

	PANADERÍAS ZONA NORTE					
	Marraqueta Corriente	Hallulla Corriente	Hallulla Especial	Hallulla Integral	Frica	Lengua
Total	13	13	10	7	11	13
Mantuvieron (n)	11	11	9	6	9	10
Aumentaron (n)	2	1	1	1	2	2
Disminuyeron (n)	0	1	0	0	0	1
Promedio 19/02/13	989	997	1043	1061	1111	1097
Promedio 26/03/13	996	996	1048	1068	1124	1101
Diferencia (\$)	7	-1	5	7	13	4
Diferencia (%)	0,7	-0,1	0,5	0,7	1,2	0,4
Precio mínimo (\$)	900	900	950	1000	950	900
Precio máximo (\$)	1060	1060	1180	1180	1500	1500

Fuente: Sernac

	SUPERMERCADOS ZONA NORTE					
	Marraqueta Corriente	Hallulla Corriente	Hallulla Especial	Hallulla Integral	Frica	Lengua
Total	5	5	4	5	5	5
Mantuvieron (n)	4	4	2	3	3	2
Aumentaron (n)	1	1	1	2	1	2
Disminuyeron (n)	0	0	1	0	1	1
Promedio 19/02/13	952	959	1225	1171	1417	1463
Promedio 26/03/13	955	965	1180	1243	1463	1499
Diferencia (\$)	3	6	-45	72	46	36
Diferencia (%)	0,3	0,6	-3,7	6,2	3,2	2,4
Precio mínimo (\$)	849	949	990	1090	1190	1159
Precio máximo (\$)	1029	988	1390	1488	1889	1789

Fuente: Sernac

	Elaboración	Revisión	Aprobación
Fecha	08/04/13	10/04/13	12/04/13
Cargo	Investigador	Estadístico	Jefe UMM

- **Sector Oriente.**

Pan Corriente:

- Aumentó el precio promedio del kilo de marraqueta y hallulla comercializado en Panaderías en \$8 y \$13 respectivamente. En Supermercados aumentó en \$22 promedio el kilo de marraqueta y en \$12 promedio el kilo de hallulla respecto al mes de Febrero.
- El precio mínimo y máximo para la marraqueta y hallulla corriente comercializada en Panaderías, alcanzó los \$990 y \$1.790, registrando una diferencia de \$800 (80,8%) entre el valor mínimo y máximo. En Supermercados el precio mínimo y máximo para la marraqueta fue de \$849 y \$1.289 respectivamente, existiendo diferencias de \$440 (51,8%) en panes de la misma categoría. La hallulla registró un mínimo de \$948 y un máximo de \$999, presentando una diferencia de \$51 (5,4%).

Pan Especial:

- Respecto del Pan Especial comercializado en Panaderías aumento el precio promedio del kilo de pan en todas las categorías en relación al levantamiento realizado en el mes de Febrero, siendo la variedad hallulla integral la que registro la mayor alza con \$21, seguida de frica y lengua con \$19 y por último la variedad hallulla especial con \$14.
- En los Supermercados aumentó el precio promedio del kilo de pan en las categorías de hallulla integral, frica y lengua en \$72, \$38 y \$57 respectivamente, en tanto el pan hallulla especial disminuyo en \$48, en relación al levantamiento anterior.
- El precio mínimo para pan especial lo registró la hallulla especial comercializada en supermercados con un precio de \$990. El mayor precio registrado para el pan especial lo registraron las Panaderías, específicamente en las variedades frica y lengua, el cual alcanzó los \$1.990.

	Elaboración	Revisión	Aprobación
Fecha	08/04/13	10/04/13	12/04/13
Cargo	Investigador	Estadístico	Jefe UMM

Reporte Mensual de Pan, Marzo 2013 Seguimiento de Precios Área Metropolitana.

Cuadro resumen:

PANADERÍAS ZONA ORIENTE						
	Marraqueta Corriente	Hallulla Corriente	Hallulla Especial	Hallulla Integral	Frica	Lengua
Total	14	14	14	9	10	10
Mantuvieron (n)	12	13	13	8	9	9
Aumentaron (n)	1	1	1	1	1	1
Disminuyeron (n)	1	0	0	0	0	0
Promedio 19/02/13	1208	1213	1269	1219	1296	1296
Promedio 26/03/13	1216	1226	1283	1240	1315	1315
Diferencia (\$)	8	13	14	21	19	19
Diferencia (%)	0,7	1,1	1,1	1,7	1,5	1,5
Precio mínimo (\$)	990	990	1070	1150	1150	1150
Precio máximo (\$)	1790	1790	1890	1360	1990	1990

Fuente: Sernac

SUPERMERCADOS ZONA ORIENTE						
	Marraqueta Corriente	Hallulla Corriente	Hallulla Especial	Hallulla Integral	Frica	Lengua
Total	6	6	6	5	6	6
Mantuvieron (n)	4	4	3	1	3	2
Aumentaron (n)	1	1	0	3	3	3
Disminuyeron (n)	1	1	3	1	0	1
Promedio 19/02/13	1001	956	1244	1215	1349	1434
Promedio 26/03/13	1022	967	1196	1288	1388	1491
Diferencia (\$)	22	12	-48	72	38	57
Diferencia (%)	2,2	1,2	-3,9	5,9	2,8	4,0
Precio mínimo (\$)	849	948	990	1090	1149	1149
Precio máximo (\$)	1289	999	1390	1500	1750	1729

Fuente: Sernac

	Elaboración	Revisión	Aprobación
Fecha	08/04/13	10/04/13	12/04/13
Cargo	Investigador	Estadístico	Jefe UMM

- **Sector Poniente:**

Pan Corriente:

- Disminuyó el precio promedio del kilo de marraqueta y hallulla comercializado en Panaderías en \$7 y \$2 respectivamente. En tanto en Supermercados aumentó el precio promedio del kilo de marraqueta en \$23, por el contrario la hallulla disminuyó en \$4 en promedio, con respecto al mes anterior.
- El kilo de marraqueta y hallulla corriente comercializada en Panaderías, registraron un precio mínimo y máximo de \$800 y \$1120 respectivamente, existiendo 40% de diferencia entre el valor mínimo y máximo, equivalente a \$320. En Supermercados el precio mínimo y máximo para la marraqueta fue de \$849 y \$1.089 respectivamente, existiendo diferencias de \$240 (28,3%) en panes de la misma categoría. La hallulla registró un precio mínimo de \$888 y un máximo de \$989, existiendo diferencias de \$101 (11,4%).

Pan Especial:

- Respecto del Pan Especial comercializado en Panaderías, disminuyó en las categorías hallulla especial, hallulla integral y frica, con una disminución de \$3. Por el contrario la categoría lengua aumento el precio promedio en \$1.
- En los Supermercados disminuyó el precio promedio en la categoría hallulla especial en \$24. En tanto, el precio promedio de las variedades del kilo de hallulla integral, frica y lengua, aumentaron en \$37, \$17 y \$50, respectivamente.
- El precio mínimo para la variedad pan especial se encontró en las panaderías, en las que registró un precio mínimo de \$800 hallulla especial, frica y lengua. A su vez, es en los Supermercados donde se registró el mayor precio por kilo de pan especial, específicamente en la categoría frica, que alcanzó un precio máximo de \$1.750.

	Elaboración	Revisión	Aprobación
Fecha	08/04/13	10/04/13	12/04/13
Cargo	Investigador	Estadístico	Jefe UMM

Reporte Mensual de Pan, Marzo 2013 Seguimiento de Precios Área Metropolitana.

Cuadro resumen:

	PANADERÍAS SECTOR PONIENTE					
	Marraqueta Corriente	Hallulla Corriente	Hallulla Especial	Hallulla Integral	Frica	Lengua
Total	19	19	15	11	17	17
Mantuvieron (n)	16	17	13	9	15	14
Aumentaron (n)	0	0	0	0	0	1
Disminuyeron (n)	3	2	2	2	2	2
Promedio 19/02/13	979	974	1051	1076	1049	1061
Promedio 26/03/13	972	972	1048	1073	1046	1062
Diferencia (\$)	-7	-2	-3	-3	-3	1
Diferencia (%)	-0,7	-0,2	-0,3	-0,3	-0,3	0,1
Precio mínimo (\$)	800	800	800	950	800	800
Precio máximo (\$)	1120	1120	1300	1300	1300	1350

Fuente: Sernac

	SUPERMERCADOS SECTOR PONIENTE					
	Marraqueta Corriente	Hallulla Corriente	Hallulla Especial	Hallulla Integral	Frica	Lengua
Total	6	6	6	6	6	5
Mantuvieron (n)	4	4	2	4	2	0
Aumentaron (n)	2	1	1	2	3	3
Disminuyeron (n)	0	1	3	0	1	2
Promedio 19/02/13	976	951	1293	1249	1394	1333
Promedio 26/03/13	999	947	1269	1286	1411	1383
Diferencia (\$)	23	-4	-24	37	17	50
Diferencia (%)	2,4	-0,4	-1,8	2,9	1,2	3,8
Precio mínimo (\$)	849	888	998	1090	989	989
Precio máximo (\$)	1089	989	1489	1500	1750	1650

Fuente: Sernac

	Elaboración	Revisión	Aprobación
Fecha	08/04/13	10/04/13	12/04/13
Cargo	Investigador	Estadístico	Jefe UMM

- **Sector Sur:**

Pan Corriente:

- Se mantuvo el precio promedio del kilo de hallulla comercializada en Panaderías y disminuyó el precio del kilo de marraqueta en \$2. En tanto en los Supermercados aumentó el precio promedio del kilo de marraqueta y hallulla en \$48 y \$20, respectivamente.
- El precio mínimo y máximo para la marraqueta y hallulla corriente comercializada en Panaderías, fue de \$930 y \$1.100 respectivamente, existiendo una diferencia de \$170 (18.3%) en un kilo de pan del mismo tipo. En Supermercados el precio mínimo y máximo para la marraqueta fue de \$849 y \$1.289 respectivamente, existiendo diferencias de \$440 (51,8%) en panes de la misma categoría. La hallulla registró un precio mínimo de \$918 y un máximo de \$969, presentando una diferencia de \$51 (5,6%).

Pan Especial:

- Respecto del Pan Especial comercializado en Panaderías mantuvo sus precios promedio en todas las categorías.
- Por el contrario en los Supermercados aumentó el precio promedio de todas las categorías, siendo la más significativa la variedad lengua con \$57, seguida de hallulla integral con \$49, frica con \$43 y hallulla especial con \$30.
- El precio mínimo para pan especial se encontró en las Panaderías, en las que se registró un precio mínimo de \$950 para la variedad hallulla especial e integral, a su vez, es en los Supermercados donde se registró el mayor precio por kilo de pan especial, específicamente el pan frica que alcanzó un precio máximo de \$1.889.

	Elaboración	Revisión	Aprobación
Fecha	08/04/13	10/04/13	12/04/13
Cargo	Investigador	Estadístico	Jefe UMM

Reporte Mensual de Pan, Marzo 2013 Seguimiento de Precios Área Metropolitana.

Cuadro resumen:

	PANADERÍAS SECTOR SUR					
	Marraqueta Corriente	Hallulla Corriente	Hallulla Especial	Hallulla Integral	Frica	Lengua
Total	11	11	11	11	10	10
Mantuvieron (n)	10	11	11	11	10	10
Aumentaron (n)	0	0	0	0	0	0
Disminuyeron (n)	1	0	0	0	0	0
Promedio 19/02/13	1007	1007	1033	1033	1056	1056
Promedio 26/03/13	1005	1007	1033	1033	1056	1056
Diferencia (\$)	-2	0	0	0	0	0
Diferencia (%)	-0,2	0,0	0,0	0,0	0,0	0,0
Precio mínimo (\$)	930	930	950	950	960	960
Precio máximo (\$)	1100	1100	1100	1100	1200	1200

Fuente: Sernac

	SUPERMERCADOS SECTOR SUR					
	Marraqueta Corriente	Hallulla Corriente	Hallulla Especial	Hallulla Integral	Frica	Lengua
Total	6	6	6	6	6	6
Mantuvieron (n)	3	4	3	3	4	3
Aumentaron (n)	2	2	2	2	2	3
Disminuyeron (n)	1	0	1	1	0	0
Promedio 19/02/13	970	917	1224	1229	1463	1416
Promedio 26/03/13	1018	937	1254	1278	1506	1473
Diferencia (\$)	48	20	30	49	43	57
Diferencia (%)	4,9	2,2	2,5	3,9	3,0	4,0
Precio mínimo (\$)	849	918	990	1090	1190	1189
Precio máximo (\$)	1289	969	1618	1490	1889	1789

Fuente: Sernac

	Elaboración	Revisión	Aprobación
Fecha	08/04/13	10/04/13	12/04/13
Cargo	Investigador	Estadístico	Jefe UMM

• **Resumen:**

Al realizar un análisis de los precios obtenidos de los levantamientos realizados el 19 de febrero del 2013 y el 26 de marzo del 2013, se encontraron las siguientes observaciones en relación a los precios mínimos y máximos por un kilo de pan:

- Sin considerar tipo de local y sector, la mayor diferencia en pan corriente se registró en ambas categoría, es decir, tanto en la hallulla como la marraqueta, con un precio mínimo de \$800 y un máximo de \$1.790, existiendo una **diferencia de 123,8% o de \$990 por un kilo de pan de la misma variedad.**
- En relación al pan especial las mayores diferencias se encontraron en el pan lengua y frica, que registraron un precio mínimo de \$800 y un máximo de \$1.990, generándose una **diferencia de 148,8% o de \$1.190 por un kilo de pan de la misma variedad.** En tanto la hallulla especial registró un precio mínimo de \$800 y un máximo de \$1.890, generándose una **diferencia de 136,3% o de \$1.090 por un kilo de pan de la misma variedad.**

Precios mínimos y máximos sin considerar tipo de local y sector						
	Corriente		Especial			
	Marraqueta Corriente	Hallulla Corriente	Hallulla Especial	Hallulla Integral	Frica	Lengua
Precio mínimo	800	800	800	950	800	800
Precio máximo	1790	1790	1890	1650	1990	1990
Diferencia %	123,8	123,8	136,3	73,7	148,8	148,8
Diferencia \$	990	990	1090	700	1190	1190
Promedio	1035	1025	1147	1173	1219	1216
Nº de datos	96	96	85	75	87	88

Fuente: Sernac

	Elaboración	Revisión	Aprobación
Fecha	08/04/13	10/04/13	12/04/13
Cargo	Investigador	Estadístico	Jefe UMM

1. Panaderías:

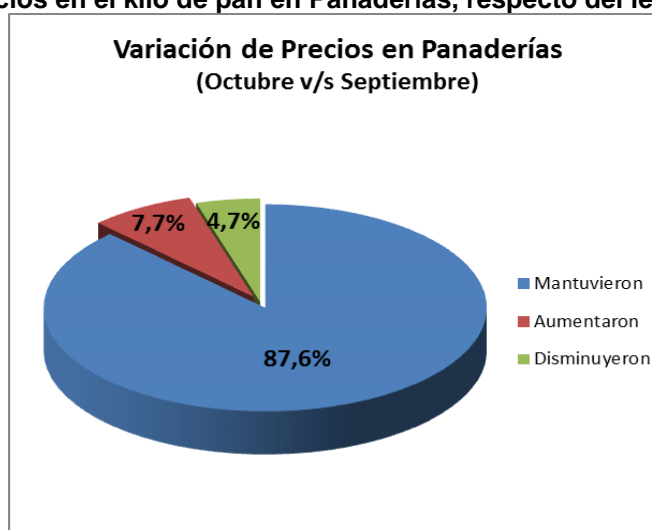
Al considerar el pan comercializado en Panaderías, se observa que la marraqueta y hallulla presentan un precio mínimo de \$800 por kilo en la Panadería “Colo Colo”, ubicada en la comuna de Pudahuel, en el Sector Poniente de la capital. A su vez, el precio máximo observado para un kilo de marraqueta y hallulla, fue de \$1.790, registrado en la panadería Lo Saldes, ubicada en la comuna de Vitacura, en el Sector Oriente de la Región Metropolitana. De manera que se invita al consumidor a cotizar, ya que, por una misma variedad de pan podemos encontrar precios con diferencias de hasta \$990 por kilo en panes de la misma variedad.

	Precios mínimos y máximos en Panaderías					
	Corriente		Especial			
	Marraqueta Corriente	Hallulla Corriente	Hallulla Especial	Hallulla Integral	Frica	Lengua
Precio mínimo	800	800	800	950	800	800
Precio máximo	1790	1790	1890	1650	1990	1990
Diferencia %	123,8	123,8	136,3	63,2	148,8	148,8
Diferencia \$	990	990	1090	600	1190	1190
Promedio	1048	1054	1113	1127	1131	1123
Nº de datos	68	68	59	49	59	61

Fuente: Sernac

De los 364 precios observados, tanto de Pan Corriente como Especial, considerando los distintos tipos de panes y todos los sectores de la capital, el 87,6% de los precios se mantuvieron, un 7,7% aumentaron y el 4,7% de los precios disminuyeron. Al respecto, el siguiente gráfico:

Variaciones de precios en el kilo de pan en Panaderías, respecto del levantamiento anterior



Fuente: Sernac

	Elaboración	Revisión	Aprobación
Fecha	08/04/13	10/04/13	12/04/13
Cargo	Investigador	Estadístico	Jefe UMM

2. Supermercados:

Al considerar el pan comercializado en Supermercados, se observa que la marraqueta presenta un precio mínimo por kilo de \$849. El menor precio para el kilo de marraqueta se observó en el Supermercados “Montserrat”, ubicados en las comunas de Santiago, Conchalí, Las Condes, Estación Central y La Florida. Por otro lado, el precio máximo observado para el kilo de marraqueta fue de \$1.289, registrado en el Supermercados “Santa Isabel” ubicados en las comunas de Santiago, Las Condes y La Florida, juntos con el supermercado “Jumbo” ubicado en la comuna de Las Condes.

El menor precio para el kilo de hallulla (\$888) se observó en el supermercado “Líder” de la comuna de Maipú. Por otro lado, el precio máximo observado para el kilo de hallulla fue de \$999, registrado en los Supermercados “Tottus” ubicados en las comunas de Santiago y Las Condes.

Cabe destacar que la diferencia entre el mayor y menor precio por un kilo de pan corriente y/o especial, comercializado en los Supermercados es significativamente menor que la que se encuentra en el pan ofrecido en las Panaderías.

	Precios mínimos y máximos en Supermercados					
	Corriente		Especial			
	Marraqueta Corriente	Hallulla Corriente	Hallulla Especial	Hallulla Integral	Frica	Lengua
Precio mínimo	849	888	990	1090	989	989
Precio máximo	1289	999	1618	1500	1889	1789
Diferencia %	51,8	12,5	63,4	37,6	91,0	80,9
Diferencia \$	440	111	628	410	900	800
Promedio	1005	957	1225	1260	1403	1427
Nº de datos	28	28	26	26	28	27

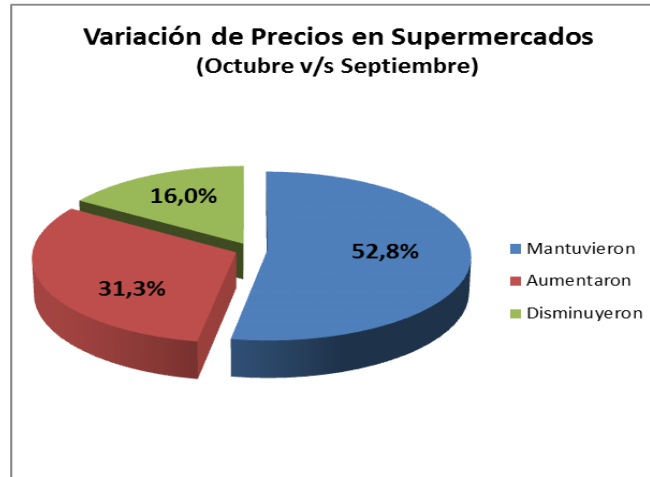
Fuente: Sernac

De los 163 precios observados, tanto de Pan Corriente como Especial, considerando los distintos tipos de panes y todos los sectores, el 52,8% de los precios se mantuvieron, el 31,3% aumentaron y el 16,0% de los precios disminuyeron. Al respecto, el siguiente gráfico:

	Elaboración	Revisión	Aprobación
Fecha	08/04/13	10/04/13	12/04/13
Cargo	Investigador	Estadístico	Jefe UMM

Reporte Mensual de Pan, Marzo 2013 Seguimiento de Precios Área Metropolitana.

Variaciones de precios en el kilo de pan en Supermercados, respecto del levantamiento anterior



Fuente: Sernac

- **En resumen:**

- El 87,6% de los precios de las Panaderías y el 52,8% de los de Supermercados se mantuvieron respecto de los precios observados en el levantamiento realizado en el mes de diciembre.
- El 7,7% de los precios de las Panaderías y el 31,3% de los de Supermercados aumentaron.
- El 4,7% de los precios de las Panaderías y el 16,0% de los de Supermercados disminuyeron.

	Elaboración	Revisión	Aprobación
Fecha	08/04/13	10/04/13	12/04/13
Cargo	Investigador	Estadístico	Jefe UMM

Conclusiones

Sondeo realizado el 26 de Marzo del 2013

- Las mayores alzas de precios promedios del kilo de Marraqueta comercializado en Panaderías se registró en las Panaderías del Sector Centro, donde se registró un aumento de \$13 en promedio. En cuanto al kilo de Marraqueta comercializada en Supermercados, registro la mayor alza promedio en el Sector Centro con \$59 promedio. La mayor disminución se observó en las Panaderías del Sector Poniente, donde se registró una disminución de \$7 promedio.
- El precio promedio de un kilo de Hallulla presentó la mayor alza en las Panaderías del Sector Centro de la capital con un aumento de \$22 promedio. En tanto la mayor disminución se observó en los Supermercados de la Zona Poniente y Centro en \$4 promedio.
- En relación al mes anterior el pan corriente comercializado en Panaderías disminuyó los precios promedios de ambas variedades en el Sector Poniente de la capital. A su vez aumentó el precio promedio por kilo de Hallulla y Marraqueta en los Supermercados de los Sectores Norte, Oriente y Sur.
- En relación al Pan Especial, el pan hallulla integral fue la categoría que registró las mayores alzas en sus precios promedio en los Supermercados ubicados en los Sectores Oriente y Norte (\$72) y el pan lengua de los sectores Oriente y Sur (\$57), con respecto a la panaderías la mayor alza se registró en la variedad Hallulla Integral comercializada en el Sector Centro. La mayor disminución de precios se registró en el kilo de pan Hallulla Especial comercializado en Supermercados del Sector Oriente, registrando una disminución de \$48 promedio. En Panaderías la mayor disminución se registró en las categorías Hallulla Especial, Hallulla integral y Frica (\$3) comercializada en el Sector Poniente de la capital.
- Sin considerar tipo de local y sector, la mayor diferencia en pan corriente se registró en ambas categoría, es decir, tanto en la hallulla como la marraqueta, con un precio mínimo de \$800 y un máximo de \$1.790, existiendo una **diferencia de 123,8% o de \$990 por un kilo de pan de la misma variedad.**
- Entre Febrero y Marzo 2013 se observó en las Panaderías que el precio promedio de todas las variedades de pan creció en un 0,79%. En el caso de los Supermercados el precio promedio entre todas las variedades de pan registró un aumento de 2,18% durante el mismo periodo. En vista de lo anterior se puede observar que en el sondeo del mes de Marzo se registró un aumento del precio promedio del pan en Panaderías y Supermercados de todas las variedades del orden de 1,51% respecto al sondeo de Febrero.

	Elaboración	Revisión	Aprobación
Fecha	08/04/13	10/04/13	12/04/13
Cargo	Investigador	Estadístico	Jefe UMM

II. Seguimiento de precios de Pan (Período 21/03/2012 a 26/03/2013)

2.1. Variaciones en los precios de las diferentes categorías de pan, respecto al mes de Febrero 2013:

Analizando el seguimiento de precios promedios respecto del mes anterior, se observa que en Panaderías el pan corriente aumentó sus precios promedio en el kilo de Marraqueta y Hallulla en \$6 y \$13 respectivamente. En relación al pan especial, hubo un aumento del precio promedio en todas las variedades, siendo la Hallulla Integral la de mayor aumento con \$21, seguida por Frica con \$13, Hallulla Especial con \$9 y Lengua con \$8. A su vez, en Supermercados aumentó el precio promedio del kilo de Marraqueta y la Hallulla Corriente en \$31 y \$7 respectivamente. En tanto el pan especial registró alzas en las categorías de Hallulla Integral, Frica y Lengua en \$52, \$29 y \$46 respectivamente, por otra parte, el pan Hallulla Especial presentó una baja de \$10 promedio. Cabe destacar que el precio promedio del pan corriente es menor en Supermercados, mientras que el menor precio promedio del pan especial se registra en Panaderías. Las mayores diferencias de precios promedios, en relación al mes anterior, se registraron en los supermercados, en las variedades Hallulla Integral (4,3% de diferencia) y en Lengua (3,4 % de diferencia).

Cabe destacar que en Panaderías se registraron los precios promedios máximos de los últimos 12 meses para todas las variedades de pan corriente, a saber: Marraqueta (\$1.048) y Hallulla Corriente (\$1.054). El pan especial registró precios promedios máximos en Hallulla Especial \$1.113, Hallulla Integral (\$1.127), Frica (\$1.131) y Lengua (\$1.123). En tanto, en Supermercados, se registraron los precios promedios máximos de los últimos 12 meses para todas las variedades de pan con excepción de la Hallulla Especial que presenta una baja de \$10 el kilo. Los precios promedio en pan corriente corresponden a: Marraqueta (\$1.005) y Hallulla Corriente (\$957). Los precios promedio en pan especial corresponden a Hallulla Integral (\$1.260), Frica (\$1.403) y Lengua (\$1.427).

2.2. Variaciones en los precios de las diferentes categorías de pan, respecto al mes de Marzo 2012:

Al observar los precios promedios del 26 de Marzo del 2013 en relación a los registrados el 20 de Marzo del año 2012, se observa que en Panaderías todos los tipos de pan han registrado variaciones, la Marraqueta ha aumentado su precio promedio en \$55 y la Hallulla Corriente en \$71. A su vez, han aumentado su precio promedio la Hallulla Especial, Hallulla Integral, Frica y Lengua en \$59, \$96, \$70 y \$65 respectivamente. A su vez, en Supermercados todas las variedades de pan han aumentado el precio promedio, a excepción de la Hallulla Especial. La Marraqueta y Hallulla Corriente han aumentado en \$74 y \$87 respectivamente. En el pan especial los aumentos más significativos se registran en el pan Lengua, 13,7% equivalente a \$172 promedio por kilo, seguido del aumento del pan Frica con un 8% equivalente a \$104 promedio por kilo.

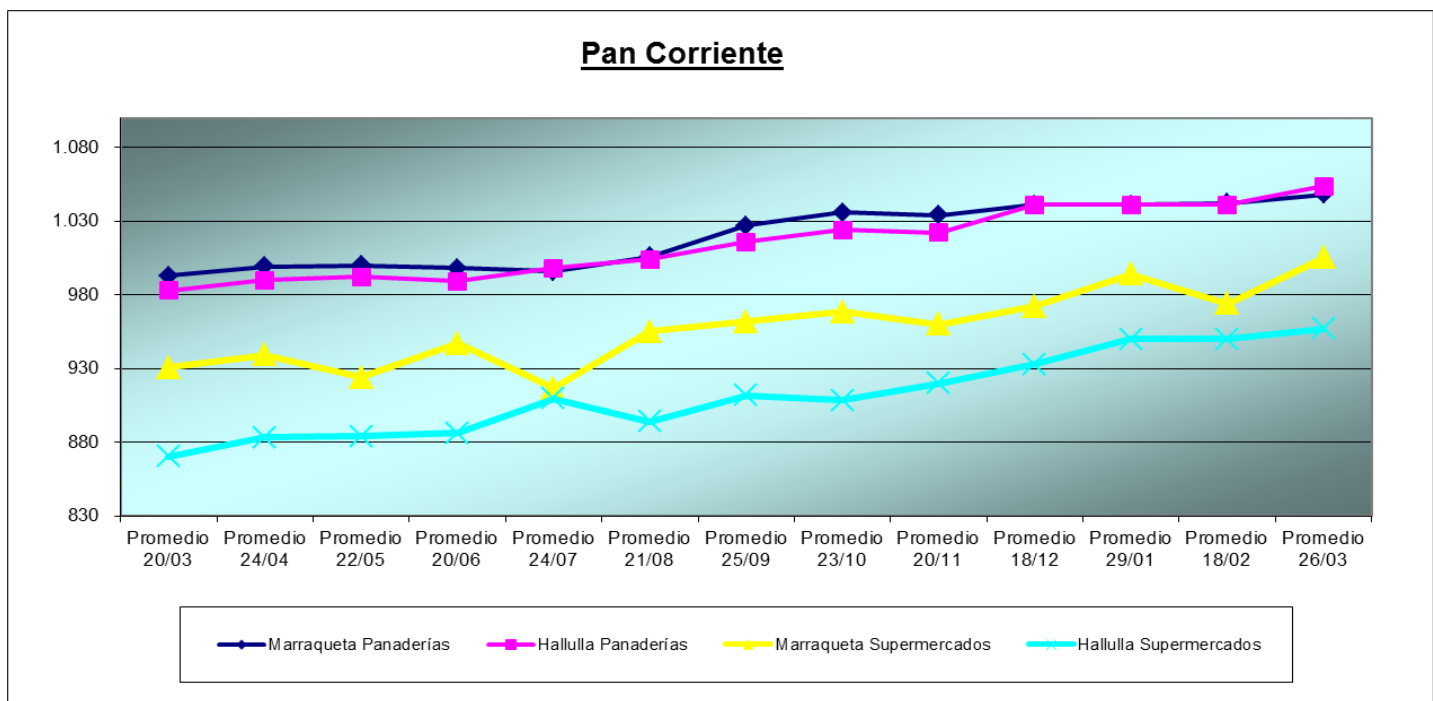
	Elaboración	Revisión	Aprobación
Fecha	08/04/13	10/04/13	12/04/13
Cargo	Investigador	Estadístico	Jefe UMM

Reporte Mensual de Pan, Marzo 2013 Seguimiento de Precios Área Metropolitana.

Cuadro Histórico

Levantamiento	PANADERÍAS						SUPERMERCADOS					
	Marraqueta Corriente	Hallulla Corriente	Hallulla Especial	Hallulla Integral	Frica	Lengua	Marraqueta Corriente	Hallulla Corriente	Hallulla Especial	Hallulla Integral	Frica	Lengua
Promedio 20/03/2012	993	983	1.054	1.031	1.061	1.058	931	870	1.233	1.226	1.299	1.255
Promedio 24/04	999	990	1.056	1.045	1.072	1.063	939	883	1.229	1.154	1.317	1.297
Promedio 22/05	1.000	992	1.043	1.052	1.068	1.071	924	884	1.232	1.213	1.316	1.225
Promedio 20/06	998	989	1.058	1.057	1.071	1.064	947	886	1.231	1.196	1.309	1.294
Promedio 24/07	996	998	1.054	1.046	1.062	1.071	916	909	1.234	1.226	1.307	1.259
Promedio 21/08	1.006	1004	1.051	1.059	1.073	1.076	955	894	1.221	1.227	1.326	1.333
Promedio 25/09	1.027	1016	1.078	1.077	1.088	1.091	962	912	1.239	1.174	1.342	1.325
Promedio 23/10	1.036	1024	1.083	1.103	1.101	1.104	969	908	1.238	1.219	1.346	1.311
Promedio 20/11	1.034	1022	1.082	1.089	1.103	1.101	960	920	1.260	1.215	1.333	1.297
Promedio 18/12	1.041	1041	1.100	1.098	1.117	1.119	972	933	1.261	1.228	1.377	1.372
Promedio 29/01/2013	1.041	1041	1.104	1.110	1.114	1.112	994	950	1.232	1.182	1.342	1.416
Promedio 19/02	1.042	1041	1.104	1.106	1.118	1.115	974	950	1.235	1.208	1.374	1.381
Promedio 26/03	1.048	1054	1.113	1.127	1.131	1.123	1.005	957	1.225	1.260	1.403	1.427
Dif \$ respecto mes anterior	6	13	9	21	13	8	31	7	-10	52	29	46
Dif % respecto mes anterior	0,6%	1,2%	0,8%	1,9%	1,2%	0,7%	3,2%	0,7%	-0,8%	4,3%	2,1%	3,4%
Dif \$ a 20/03/2012	55	71	59	96	70	65	74	87	-7	34	104	172
Dif % a 20/03/2012	5,5%	7,2%	5,6%	9,3%	6,6%	6,1%	8,0%	9,9%	-0,6%	2,8%	8,0%	13,7%

Evolución de Precios Nominales en Marraqueta y Hallulla Corriente, según Panaderías y Supermercados

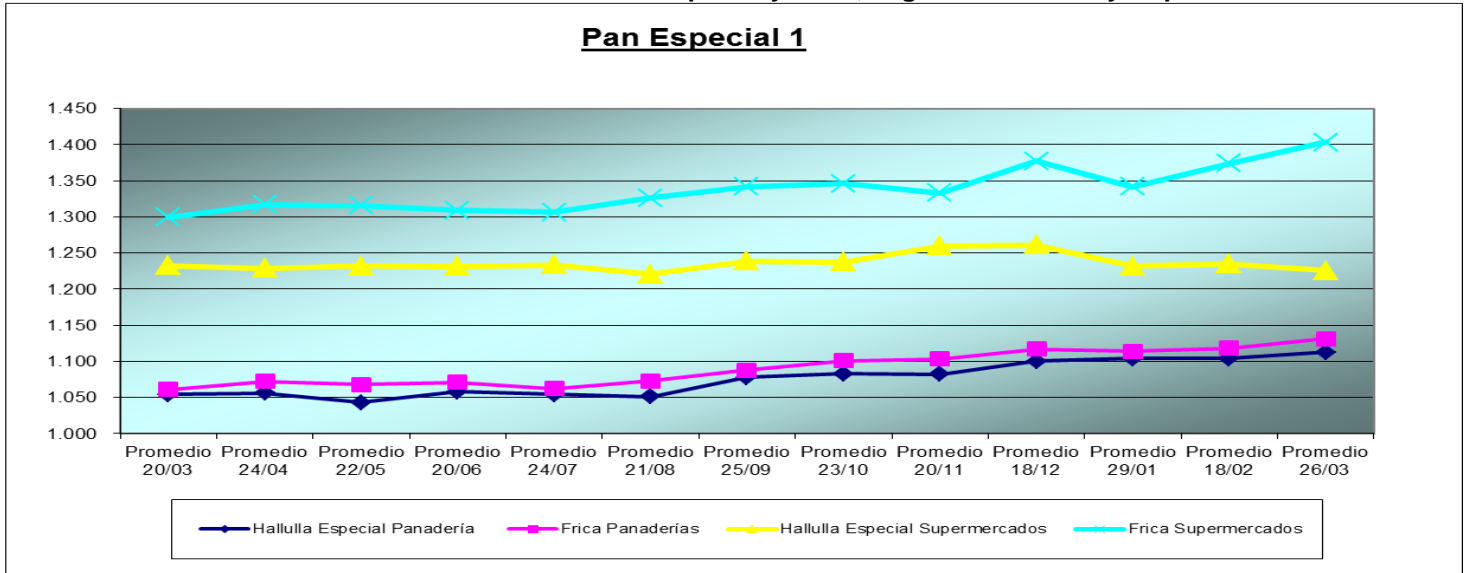


	Elaboración	Revisión	Aprobación
Fecha	08/04/13	10/04/13	12/04/13
Cargo	Investigador	Estadístico	Jefe UMM

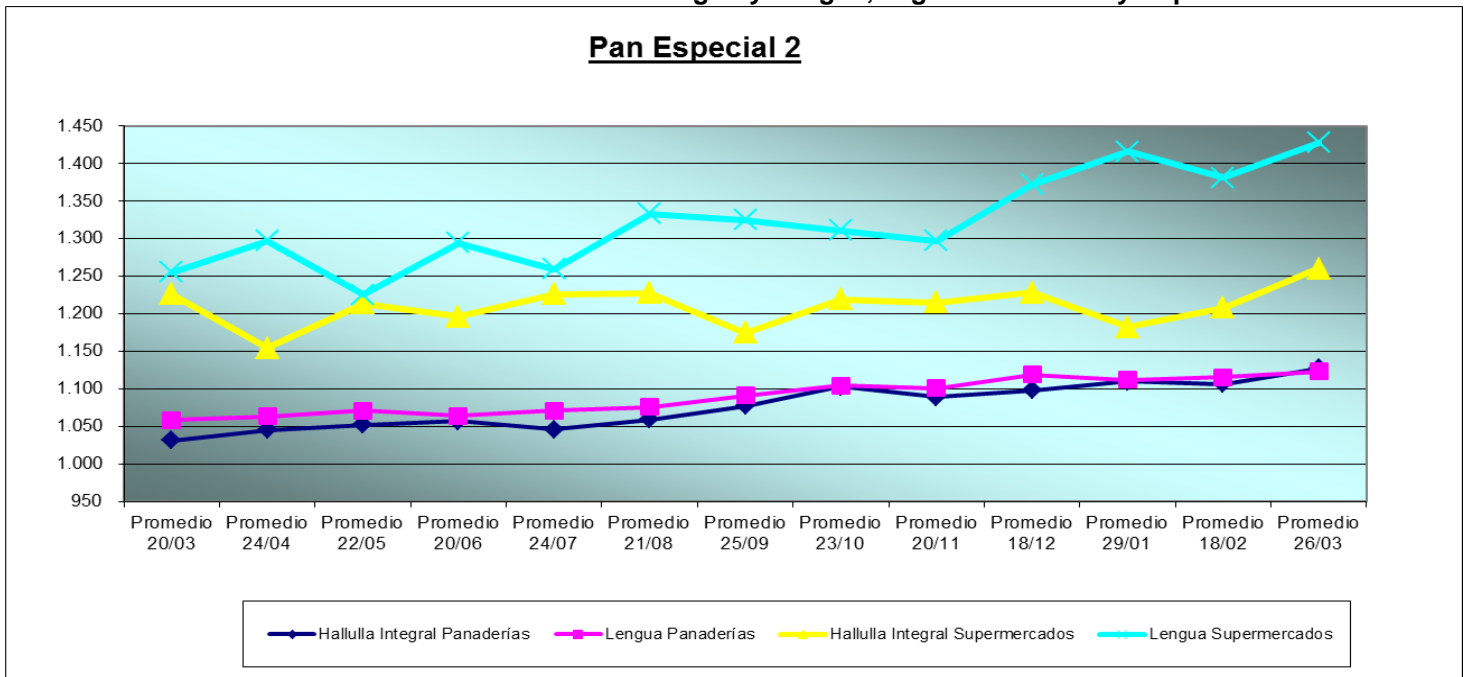


Reporte Mensual de Pan, Marzo 2013 Seguimiento de Precios Área Metropolitana.

Evolución de Precios Nominales Hallulla Especial y Frica, según Panaderías y Supermercados



Evolución de Precios Nominales Hallulla Integral y Lengua, según Panaderías y Supermercados



	Elaboración	Revisión	Aprobación
Fecha	08/04/13	10/04/13	12/04/13
Cargo	Investigador	Estadístico	Jefe UMM

