 Servicio Nacional del Consumidor Ministerio de Economía, Fomento y Turismo	Versión : 1.0	Estado: Vigente	Página 1 de 17
	Reporte de Precios. Cena Fin de Año		

Reporte de Precios Cena Fin de Año

Dirección Regional de Tarapacá
Servicio Nacional del Consumidor

Diciembre de 2017

	Elaboración	Revisión	Aprobación
Fecha	14/12/2017	15/12/2016	21/12/2016
Cargo	Profesional de Apoyo	Director Regional	Departamento de Estudios e Inteligencia

Contenidos

1. Introducción		3
2. Objetivos		4
3. Principales Resultados		5
3.1	Diferencias de precios para Cena Base Tipo 1 (sin proteína) ...	6
3.2	Diferencias de precios para Cena Base Tipo 2 (sin proteína)...	8
3.3	Diferencias de precios para Ítem principal (proteína)	10
3.4	Diferencias de precios cena tipo 1 y 2 con proteína (Lomo Liso).....	11
3.5	Diferencias de precios cena tipo 1 y 2 con proteína (Costillar de Cerdo)	12
3.6	Diferencias de precios para cenas tipo 1 y 2 con proteína (Pollo Entero)	13
3.7	Diferencias de precios para cena tipo 1 y tipo 2 con proteína (Pechuga de Pollo)	14
3.8	Diferencias de precios para cada tipo de cena con proteína por supermercados.....	15
4. Conclusiones		17

	Elaboración	Revisión	Aprobación
Fecha	14/12/2017	15/12/2016	21/12/2016
Cargo	Profesional de Apoyo	Director Regional	Departamento de Estudios e Inteligencia

Reporte de Precios. Cena Fin de Año

1. Introducción.

Las festividades del mes de Diciembre representan un porcentaje importante de ventas en el comercio. Dentro de nuestra tradición, al igual que en otros países, las familias y amigos se juntan para esperar y celebrar el año nuevo en torno a una cena. Por tal motivo, el Servicio Nacional del Consumidor, diseñó varias cenas de alimentos y bebestibles tradicionales o de consumo frecuente para esperar el año 2018, de manera de generar un reporte con análisis comparativos y descriptivos de precios de bienes de consumo, tales como carnes blancas y rojas, ensaladas, espumantes, bebidas y postres helados, entre otros.


El Sernac realizó un levantamiento de precios, a través de un sondeo en terreno, entre los días **05 de Diciembre de 2017 al 06 de Diciembre del 2017**, considerando los principales supermercados de la **ciudad de Iquique**.

En el sondeo de precios levantó información de los siguientes productos: lomo liso, cerdo, pollo, tomate cebolla, lechuga, limón, tomate, papas, crema, helados, pan de pascua, espumante, cola de mono, pisco, bebidas, entre otros. Se seleccionaron las marcas con mayor presencia entre establecimientos comerciales.

Se generaron varios tipos de cenas, que abarquen distintas opciones que permitan ajustarse al presupuesto del hogar. Estas están diseñadas cambiando el producto de proteína animal, debido a su mayor valor e incidencia en la cena de año nuevo. Los productos que fueron considerados en los tipos de cena corresponden a los que tienen presencia en estos cinco supermercados, los que son considerados fuentes de información del presente reporte regional.

PRODUCTOS CONSIDERADOS CENA DE AÑO NUEVO					
Bienvenida	Endaladas y Acompañamiento	Proteína Animal	Bebidas	Postre Helado	Brindis Año Nuevo
Pan de Pascua	Lechuga	Lomo Liso	Bebida	Postre Helado	Helado de Piña al agua
Cola de Mono	Limón	Costillar Cerdo Tradicional	Vino Tinto	Duraznos Conserva	Espumante
	Tomate	Pollo	Pisco		
	Cebolla				
	Choclo				
	Crema de leche				
	Papas				
	Arroz				
	Mayonesa				

	Elaboración	Revisión	Aprobación
Fecha	14/12/2017	15/12/2016	21/12/2016
Cargo	Profesional de Apoyo	Director Regional	Departamento de Estudios e Inteligencia

 Servicio Nacional del Consumidor Ministerio de Economía, Fomento y Turismo	Versión : 1.0	Estado: Vigente	Página 4 de 17
	Reporte de Precios. Cena Fin de Año		

2. Objetivos

Realizar un estudio que transparente el valor de los productos que conforman la cena de fin de año, enfocándose en las empresas proveedoras (supermercados), de estos bienes de consumo, de manera de fomentar la toma de decisiones de consumos conscientes, autónomos, críticos y responsables, así como también, promover la competencia en precios de proveedores.

Objetivos Específicos

- Medir los precios de las cenas y de los productos ofrecidos en los supermercados seleccionados como fuentes de información.
- Comparar los precios o valor entre cenas ofrecidas.
- Comparar los precios o valor de los tipos de cenas y productos que la conforman.
- Generar un informe de interés para el público en general.

A través de este Reporte, se espera reconocer a aquellos proveedores del mercado que tengan los precios más convenientes en cuanto a los productos contenidos en las cenas, generando de esta manera información de consumo relevante. Además, se realiza vigilancia sobre el mercado de supermercados en la región de Tarapacá, contenido en la matriz de mercados relevantes para la región.

	Elaboración	Revisión	Aprobación
Fecha	14/12/2017	15/12/2016	21/12/2016
Cargo	Profesional de Apoyo	Director Regional	Departamento de Estudios e Inteligencia

3. Principales Resultados:

Los establecimientos visitados se presentan en la siguiente tabla:

Supermercado	Dirección	Sector
Santa Isabel	Tarapacá 465 - 495	Centro
Lider	Av Heroes de la Concepción 2653	Centro Sur
Jumbo	Av Heroes de la Concepción 2855	Centro Sur
Unimarc	Manuel Rodríguez 964	Centro Sur
Unimarc	Av Francisco Bilbao 3545	Sur


Los resultados se calcularon por tipo de cena, considerando su respectivo contenido y los distintos productos levantados por SERNAC Tarapacá. Se formaron dos cenas bases, Tipo 1 y Tipo 2, y luego se generan varias combinaciones de estas con los distintos tipos de proteína animal.

La cena base Tipo 2, es una alternativa de mayor precio, básicamente por considerar algunos tipos de producto que poseen un mayor precio relativo en el mercado.

Las cenas bases consideradas en el reporte son:

- ✓ Cena base tipo 1 : Contiene una variada composición de productos, sin incluir la proteína animal, que permite satisfacer una cena típica de fin de año, considerando la bienvenida, ensaladas y acompañamientos, bebidas, postre y brindis. Se presenta en la Tabla N° 1, su composición, con las marcas y detalles de los productos que incluye.
- ✓ Cena base tipo 2 : Contiene una variada composición de productos, sin incluir la proteína animal, que permite satisfacer una cena típica de fin de año, considerando la bienvenida, ensaladas y acompañamientos, bebidas, postre y brindis.
Se reemplaza el producto Vino Tinto Cabernet Sauvignon Concha y Toro Exportación 1.5 litros de la Cena Tipo 1, por el producto Vino Tinto Cabernet Sauvignon Misiones de Rengo de 750 centímetros cúbicos, se reemplaza el producto Pisco Capel 35° litro de la Cena Tipo 1, por el producto pisco Alto del Carmen 35° litro, se reemplaza el producto Postre Helado Charlot Mora Savory Litro de la Cena Tipo 1, por el producto Duraznos en Conserva mitades Dos caballos 425 gramos, se reemplaza el producto

	Elaboración	Revisión	Aprobación
Fecha	14/12/2017	15/12/2016	21/12/2016
Cargo	Profesional de Apoyo	Director Regional	Departamento de Estudios e Inteligencia

 <p>Servicio Nacional del Consumidor</p> <p>Ministerio de Economía, Fomento y Turismo</p>	Versión : 1.0	Estado: Vigente	Página 6 de 17
	<h2 style="margin: 0;">Reporte de Precios. Cena Fin de Año</h2>		

Choclo Congelado 500 gramos Minuto Verde de la Cena Tipo 1, por el producto Choclo congelado 500 gramos Frutos del Maipo. Además se incorpora la crema de Leche Nestlé pensada como acompañamiento de los duraznos.

Se presenta en la Tabla N° 3, su composición, con las marcas y detalles de los productos que incluye.

A estas cenas bases, Tipo 1 y Tipo 2, luego, se le agrega la proteína animal en sus diferentes variaciones, generando cenas derivadas en función del tipo de proteína. Los resultados obtenidos para las distintas alternativas conformadas, se presentan en el desarrollo del reporte, y en sus conclusiones, a objeto de que el consumidor de la región de Tarapacá pueda acceder a la información de los precios relacionados y la incidencia que tienen los distintos tipos de proteína en el precio final de estas cenas bases.

3.1. Diferencias de precios para Cena Base Tipo 1 (sin proteína).

En primer lugar se estructuró una cena base denominada **Tipo 1** sin la proteína animal, en la cual se seleccionaron los productos que tuvieran presencia en los establecimientos escogidos. El resultado de la comparación nos indica que el **Limón a granel** evidenció la mayor diferencia en este tipo de cena, de un precio que va desde los **\$790** en **Supermercado Líder** hasta los **\$1.290** en ambos supermercados Unimarc considerados en el estudio, es decir, una diferencia que alcanzó el **63,3%** o **\$500**. Otra diferencia significativa se registró en el **Choclo Congelado Minuto Verde**, 500 gramos, el cual puede ser comprado en supermercado **Líder** a **\$980** y en ambos supermercados **Unimarc** a **\$1.599**, es decir una diferencia de **63,2%** o **\$619**.

En relación a las diferencias de precio de esta cena base **Tipo 1** entre establecimientos, se observó que supermercado **Líder** presentó la cena más económica a **\$30.850** y supermercado **Unimarc Manuel Rodríguez** la más costosa a **\$34.617** lo que representa una diferencia de **\$3.767**, porcentualmente **12,21%**.

	Elaboración	Revisión	Aprobación
Fecha	14/12/2017	15/12/2016	21/12/2016
Cargo	Profesional de Apoyo	Director Regional	Departamento de Estudios e Inteligencia

**Servicio Nacional
del Consumidor**

Ministerio de Economía,
Fomento y Turismo


Reporte de Precios. Cena Fin de Año

Tabla N° 1: Diferencia de precios por producto de la cena base tipo 1.

Producto	Características	Contenido	Marca	Lider	Jumbo	Unimarc M. Rodriguez	Unimarc Bilbao	Santa Isabel	Min	Max	Dif \$	Dif %	Promedio
Bebida	Corriente Desechable	3 Ltr.	Coca Cola	\$ 1.950	\$ 1.550	\$ 2.030	\$ 1.390	\$ 1.550	\$ 1.390	\$ 2.030	\$ 640	46,0%	\$ 1.694
Bebida	Corriente Desechable	1,5 Ltr.	Fanta	\$ 1.290	\$ 990	\$ 1.290	\$ 1.290	\$ 990	\$ 990	\$ 1.290	\$ 300	30,3%	\$ 1.170
Champagne (Espumante)	Demi Sec 12°	750 cc	Subercaseaux Etiqueta negra (SBX)	\$ 3.690	\$ 3.890	\$ 3.620	\$ 3.490	\$ 3.890	\$ 3.490	\$ 3.890	\$ 400	11,5%	\$ 3.716
Cola de Mono	14°	700 cc	Campanario	\$ 2.790	\$ 3.049	\$ 3.050	\$ 3.050	\$ 3.049	\$ 2.790	\$ 3.050	\$ 260	9,3%	\$ 2.998
Vino Tinto	Cabernet Sauvignon	1,5 Ltr.	Concha y Toro Exportación	\$ 2.390	\$ 2.390	\$ 2.390	\$ 2.390	\$ 2.390	\$ 2.390	\$ 2.390	\$ 0	0,0%	\$ 2.390
Pisco	Botella 35°	1 Ltr.	Capel	\$ 3.890	\$ 4.290	\$ 3.490	\$ 3.490	\$ 4.290	\$ 3.490	\$ 4.290	\$ 800	22,9%	\$ 3.890
Helado de Piña al agua	Cassata	1 Ltr.	Savory	\$ 2.190	\$ 2.389	\$ 2.390	\$ 2.390	\$ 2.389	\$ 2.190	\$ 2.390	\$ 200	9,1%	\$ 2.350
Postre Helado	Charlot Mora Crema	1 Ltr.	Savory	\$ 1.890	\$ 2.919	\$ 2.979	\$ 2.979	\$ 2.919	\$ 1.890	\$ 2.979	\$ 1.089	57,6%	\$ 2.737
Choclo	Congelado	500 gr.	Minuto Verde	\$ 980	\$ 1.459	\$ 1.599	\$ 1.599	\$ 1.429	\$ 980	\$ 1.599	\$ 619	63,2%	\$ 1.413
Tomate	Larga vida	1 Kg.	Granel	\$ 860	\$ 1.190	\$ 1.390	\$ 1.390	\$ 890	\$ 860	\$ 1.390	\$ 530	61,6%	\$ 1.144
Cebolla	Tradicional	1 Kg.	Granel	\$ 950	\$ 979	\$ 959	\$ 959	\$ 959	\$ 950	\$ 979	\$ 29	3,1%	\$ 961
Limón	Tradicional	1 Kg.	Granel	\$ 850	\$ 790	\$ 1.290	\$ 1.290	\$ 929	\$ 790	\$ 1.290	\$ 500	63,3%	\$ 1.030
Lechuga	Costina	Unidad	Marca:	\$ 760	\$ 899	\$ 690	\$ 599	\$ 640	\$ 599	\$ 899	\$ 300	50,1%	\$ 718
Pan de Pascua	Tradicional	700 grs.	Ideal	\$ 2.890	\$ 3.490	\$ 3.190	\$ 3.190	\$ 3.490	\$ 2.890	\$ 3.490	\$ 600	20,8%	\$ 3.250
Mayonesa	Tradicional	372 gr.	Hellmanns	\$ 1.640	\$ 1.799	\$ 1.775	\$ 1.775	\$ 1.789	\$ 1.640	\$ 1.799	\$ 159	9,7%	\$ 1.756
Arroz	Grano Largo	1 Kg.	Tucapel Gran Selección Grado 2	\$ 890	\$ 1.149	\$ 1.195	\$ 1.195	\$ 1.149	\$ 890	\$ 1.195	\$ 305	34,3%	\$ 1.116
Papas Tradicional	Tradicional	1 Kg.	Granel	\$ 950	\$ 990	\$ 1.290	\$ 1.290	\$ 999	\$ 950	\$ 1.290	\$ 340	35,8%	\$ 1.104
				\$ 30.850	\$ 34.212	\$ 34.617	\$ 33.756	\$ 33.741					

Fuente: Sernac.

	Elaboración	Revisión	Aprobación
Fecha	14/12/2017	15/12/2016	15/12/2016
Cargo	Profesional de Apoyo	Director Regional	Departamento de Estudios e Inteligencia

 Servicio Nacional del Consumidor Ministerio de Economía, Fomento y Turismo	Versión : 1.0	Estado: Vigente	Página 8 de 17
	Reporte de Precios. Cena Fin de Año		

3.2. Diferencias de precios para Cena Base Tipo 2 (sin proteína).

La conformación de esta segunda cena base denominada **Tipo 2**, se realizó reemplazando algunos productos en relación a la cena **Tipo 1** como son el postre, tipo de vino, tipo de pisco, entre otros. Es así que el producto que presentó la mayor diferencia fue el **Limón a granel**, producto que evidenció la mayor diferencia en este tipo de cena, de un precio que va desde los **\$790** en **Supermercado Líder** hasta los **\$1.290** en ambos supermercados **Unimarc** considerados en el estudio, es decir, una diferencia que alcanzó el **63,3%** o **\$500**.

En relación a las diferencias de precio de esta cena base **Tipo 2** entre establecimientos, se observó que supermercado **Líder** presentó la cena más económica a **\$33.120** y supermercado **Unimarc Manuel Rodríguez** la más costosa a **\$37.606** lo que representa una diferencia de **\$4.486**, porcentualmente **13,54%**.

	Elaboración	Revisión	Aprobación
Fecha	14/12/2017	15/12/2016	15/12/2016
Cargo	Profesional de Apoyo	Director Regional	Departamento de Estudios e Inteligencia

Reporte de Precios. Cena Fin de Año

Tabla N° 2: Diferencia de precios por producto de la cena base tipo 2.

Producto	Características	Contenido	Marca	Lider	Jumbo	Unimarc M. Rodriguez	Unimarc Bilbao	Santa Isabel	Min	Max	Dif \$	Dif %	Promedio
Bebida	Corriente Desechable	3 Ltr.	Coca Cola	\$ 1.950	\$ 1.550	\$ 2.030	\$ 1.390	\$ 1.550	\$ 1.390	\$ 2.030	\$ 640	46,0%	\$ 1.694
Bebida	Corriente Desechable	1,5 Ltr.	Fanta	\$ 1.290	\$ 990	\$ 1.290	\$ 1.290	\$ 990	\$ 990	\$ 1.290	\$ 300	30,3%	\$ 1.170
Champagne (Espumante)	Demi Sec 12°	750 cc	Valdivieso	\$ 3.590	\$ 3.890	\$ 4.349	\$ 4.349	\$ 3.890	\$ 3.590	\$ 4.349	\$ 759	21,1%	\$ 4.014
Cola de Mono	14°	700 cc	Campanario	\$ 2.790	\$ 3.049	\$ 3.050	\$ 3.050	\$ 3.049	\$ 2.790	\$ 3.050	\$ 260	9,3%	\$ 2.998
Vino Tinto	Cabernet Sauvignon	750 cc	Misiones de Rengo	\$ 3.990	\$ 3.990	\$ 4.190	\$ 4.190	\$ 3.990	\$ 3.990	\$ 4.190	\$ 200	5,0%	\$ 4.070
Pisco	Botella 35°	1 Ltr.	Alto del Carmen	\$ 4.990	\$ 7.290	\$ 5.350	\$ 5.350	\$ 4.990	\$ 4.990	\$ 7.290	\$ 2.300	46,1%	\$ 5.594
Helado de Piña al agua	Cassata	1 Ltr.	Savory	\$ 2.190	\$ 2.389	\$ 2.390	\$ 2.390	\$ 2.389	\$ 2.190	\$ 2.390	\$ 200	9,1%	\$ 2.350
Choclo	Congelado	500 gr.	Frutos del Maipo	\$ 990	\$ 1.389	\$ 1.490	\$ 1.490	\$ 1.369	\$ 990	\$ 1.490	\$ 500	50,5%	\$ 1.346
Tomate	Larga vida	1 Kg.	Granel	\$ 860	\$ 1.190	\$ 1.390	\$ 1.390	\$ 890	\$ 860	\$ 1.390	\$ 530	61,6%	\$ 1.144
Cebolla	Tradicional	1 Kg.	Granel	\$ 950	\$ 979	\$ 959	\$ 959	\$ 959	\$ 950	\$ 979	\$ 29	3,1%	\$ 961
Limón	Tradicional	1 Kg.	Granel	\$ 850	\$ 790	\$ 1.290	\$ 1.290	\$ 929	\$ 790	\$ 1.290	\$ 500	63,3%	\$ 1.030
Lechuga	Costina	Unidad	Marca:	\$ 760	\$ 899	\$ 690	\$ 599	\$ 640	\$ 599	\$ 899	\$ 300	50,1%	\$ 718
Pan de Pascua	Tradicional	700 grs.	Ideal	\$ 2.890	\$ 3.490	\$ 3.190	\$ 3.190	\$ 3.490	\$ 2.890	\$ 3.490	\$ 600	20,8%	\$ 3.250
Duraznos en conserva	En mitades	Tarro 425 gr.	Dos caballos	\$ 890	\$ 1.049	\$ 1.029	\$ 855	\$ 929	\$ 855	\$ 1.049	\$ 194	22,7%	\$ 950
Mayonesa	Tradicional	372 gr.	Hellmanns	\$ 1.640	\$ 1.799	\$ 1.775	\$ 1.775	\$ 1.789	\$ 1.640	\$ 1.799	\$ 159	9,7%	\$ 1.756
Arroz	Grano Largo	1 Kg.	Tucapel Gran Selección Grado 2	\$ 890	\$ 1.149	\$ 1.195	\$ 1.195	\$ 1.149	\$ 890	\$ 1.195	\$ 305	34,3%	\$ 1.116
Papas Tradicional	Tradicional	1 Kg.	Granel	\$ 950	\$ 990	\$ 1.290	\$ 1.290	\$ 999	\$ 950	\$ 1.290	\$ 340	35,8%	\$ 1.104
Crema de leche	Tarro	157 cc.	Nestlé	\$ 660	\$ 679	\$ 659	\$ 659	\$ 679	\$ 659	\$ 679	\$ 20	3,0%	\$ 667
				\$ 33.120	\$ 37.551	\$ 37.606	\$ 36.701	\$ 34.670					

Fuente: Sernac.

	Elaboración	Revisión	Aprobación
Fecha	14/12/2017	15/12/2016	15/12/2016
Cargo	Profesional de Apoyo	Director Regional	Departamento de Estudios e Inteligencia

3.3. Diferencias de precios para Ítem principal (proteína).

Este análisis considera el ítem principal de la cena de fin de año que son las carnes o la proteína animal. Es así como se aprecia que la mayor diferencia se encuentra en el Costillar de Cerdo Tradicional (**38,4%**), cuyo precio mínimo se registró en supermercado **Líder** a **\$5.490** el kilo y el máximo en ambos supermercados **Unimarc** a **\$7.599** el kilo.

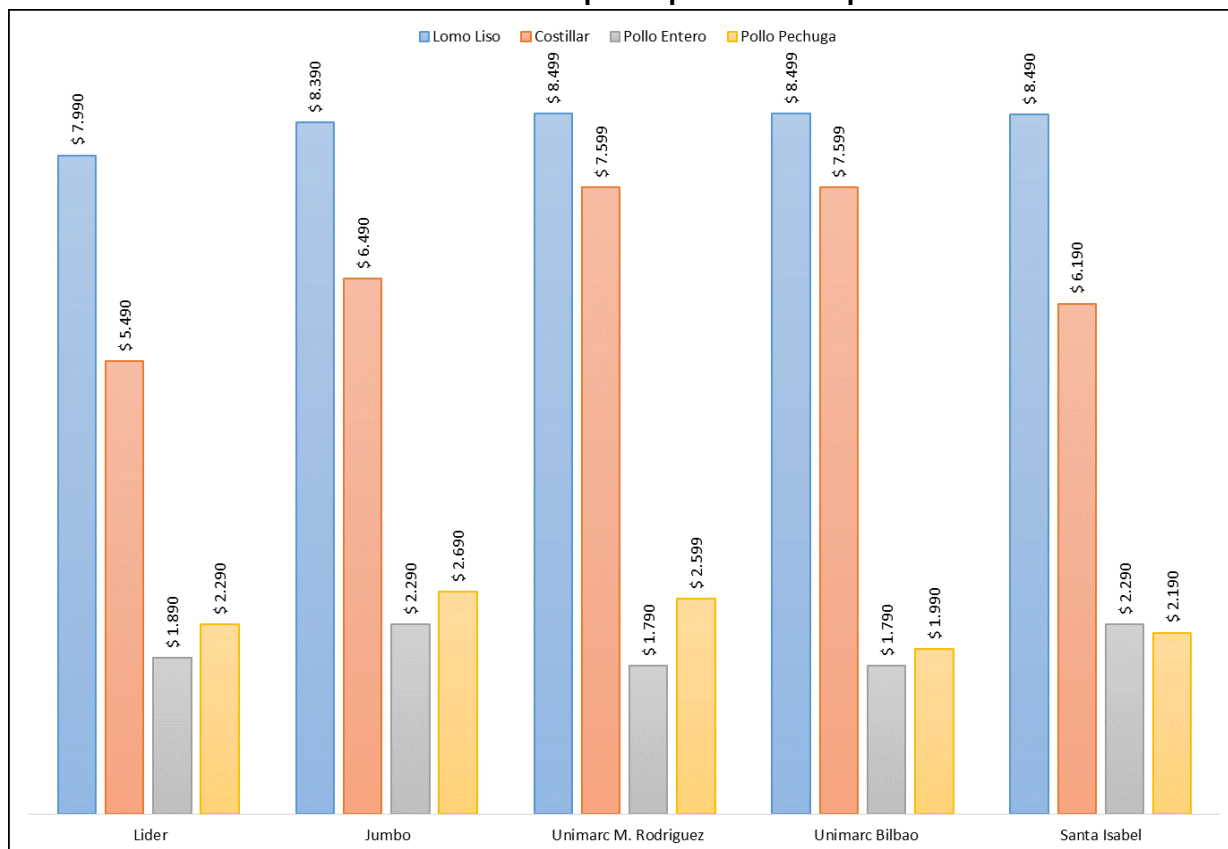
En términos de diferencia le sigue Pechuga de Pollo con **35,2%**, cuyo precio mínimo se registró en supermercado **Unimarc Bilbao** a **\$1.990** el kilo y el máximo en supermercado **Jumbo** a **\$2.690** el kilo.

Tabla N° 3: Diferencia de Precios de Ítem principal entre supermercados.

Producto	Características	Contenido	Marca	Supermercado					Min	Max	Dif \$	Dif %	Promedio
				Lider	Jumbo	Unimarc M. Rodriguez	Unimarc Bilbao	Santa Isabel					
Lomo Liso	Vacuno tipo V	1 Kg.	Envasado Importado	\$ 7.990	\$ 8.390	\$ 8.499	\$ 8.499	\$ 8.490	\$ 7.990	\$ 8.499	\$ 509	6,4%	\$ 8.374
Costillar Tradicional	Al vacio	1 Kg.	Super Cerdo	\$ 5.490	\$ 6.490	\$ 7.599	\$ 7.599	\$ 6.190	\$ 5.490	\$ 7.599	\$ 2.109	38,4%	\$ 6.674
Pollo	Entero	1 Kg.	Super Pollo	\$ 1.890	\$ 2.290	\$ 1.790	\$ 1.790	\$ 2.290	\$ 1.790	\$ 2.290	\$ 500	27,9%	\$ 2.010
Pollo	Pechuga	1 Kg.	Super Pollo	\$ 2.290	\$ 2.690	\$ 2.599	\$ 1.990	\$ 2.190	\$ 1.990	\$ 2.690	\$ 700	35,2%	\$ 2.352


Fuente: Sernac.

Gráfico N° 1: Precios de Ítem principal entre supermercados.



Fuente: Sernac.

	Elaboración	Revisión	Aprobación
Fecha	14/12/2017	15/12/2016	15/12/2016
Cargo	Profesional de Apoyo	Director Regional	Departamento de Estudios e Inteligencia

 Servicio Nacional del Consumidor Ministerio de Economía, Fomento y Turismo	Versión : 1.0	Estado: Vigente	Página 11 de 17
	Reporte de Precios. Cena Fin de Año		

La tabla N°3 y el grafico N°1, nos muestran que en cuanto al **Lomo Liso**, la opción más económica es **Líder** con un precio por kilo de **\$7.990**, mientras que el precio más bajo del **Pollo Entero** por kilo es de **\$1.790**, registrados en ambos supermercados **Unimarc**.

3.4. Diferencias de precios para cena tipo 1 y tipo 2 con proteína (Lomo Liso)

Si se agrega a las cenas tipo 1 y tipo 2 la proteína, en este caso, el Lomo Liso, también se observan diferencias entre establecimientos. Es así que la opción más económica en el caso de la cena **tipo 1**, fue supermercado **Líder** que presentó la cena a **\$38.840** y supermercado **Unimarc Manuel Rodríguez** la más costosa a **\$43.116**.

Si se considera la cena **tipo 2**, la opción más económica fue supermercado **Líder** el establecimiento que presentó la cena más económica a **\$41.110** y supermercado **Unimarc Manuel Rodríguez** la más costosa a **\$46.105**.

Tabla N°4: Diferencias de precios para cena tipo 1 con Lomo Liso entre supermercados.

Producto	Características	Contenido	Marca	Lider	Jumbo	Unimarc M. Rodríguez	Unimarc Bilbao	Santa Isabel
Bebida	Corriente Desechable	3 Ltr.	Coca Cola	\$ 1.950	\$ 1.550	\$ 2.030	\$ 1.390	\$ 1.550
Bebida	Corriente Desechable	1,5 Ltr.	Fanta	\$ 1.290	\$ 990	\$ 1.290	\$ 1.290	\$ 990
Champagne (Espumante)	Demi Sec 12°	750 cc	Subercaseaux Etiqueta negra (SBX)	\$ 3.690	\$ 3.890	\$ 3.620	\$ 3.490	\$ 3.890
Cola de Mono	14°	700 cc	Campanario	\$ 2.790	\$ 3.049	\$ 3.050	\$ 3.050	\$ 3.049
Vino Tinto	Cabernet Sauvignon	1,5 Ltr.	Concha y Toro Exportación	\$ 2.390	\$ 2.390	\$ 2.390	\$ 2.390	\$ 2.390
Pisco	Botella 35°	1 Ltr.	Capel	\$ 3.890	\$ 4.290	\$ 3.490	\$ 3.490	\$ 4.290
Helado de Piña al agua	Cassata	1 Ltr.	Savory	\$ 2.190	\$ 2.389	\$ 2.390	\$ 2.390	\$ 2.389
Postre Helado	Charlot Mora Crema	1 Ltr.	Savory	\$ 1.890	\$ 2.919	\$ 2.979	\$ 2.979	\$ 2.919
Choclo	Congelado	500 gr.	Minuto Verde	\$ 980	\$ 1.459	\$ 1.599	\$ 1.599	\$ 1.429
Tomate	Larga vida	1 Kg.	Granel	\$ 860	\$ 1.190	\$ 1.390	\$ 1.390	\$ 890
Cebolla	Tradicional	1 Kg.	Granel	\$ 950	\$ 979	\$ 959	\$ 959	\$ 959
Limón	Tradicional	1 Kg.	Granel	\$ 850	\$ 790	\$ 1.290	\$ 1.290	\$ 929
Lechuga	Costina	Unidad	Marca:	\$ 760	\$ 899	\$ 690	\$ 599	\$ 640
Pan de Pascua	Tradicional	700 grs.	Ideal	\$ 2.890	\$ 3.490	\$ 3.190	\$ 3.190	\$ 3.490
Mayonesa	Tradicional	372 gr.	Hellmanns	\$ 1.640	\$ 1.799	\$ 1.775	\$ 1.775	\$ 1.789
Arroz	Grano Largo	1 Kg.	Tucapel Gran Selección Grado 2	\$ 890	\$ 1.149	\$ 1.195	\$ 1.195	\$ 1.149
Papas Tradicional	Tradicional	1 Kg.	Granel	\$ 950	\$ 990	\$ 1.290	\$ 1.290	\$ 999
Lomo Liso	Vacuno tipo V	1 Kg.	Envasado Importado	\$ 7.990	\$ 8.390	\$ 8.499	\$ 8.499	\$ 8.490
				\$ 38.840	\$ 42.602	\$ 43.116	\$ 42.255	\$ 42.231

Fuente: Sernac.

	Elaboración	Revisión	Aprobación
Fecha	14/12/2017	15/12/2016	15/12/2016
Cargo	Profesional de Apoyo	Director Regional	Departamento de Estudios e Inteligencia

Tabla N° 5: Diferencias de precios para cena tipo 2 con Lomo Liso entre supermercados.

Producto	Características	Contenido	Marca	Lider	Jumbo	Unimarc M. Rodríguez	Unimarc Bilbao	Santa Isabel
Bebida	Corriente Desechable	3 Ltr.	Coca Cola	\$ 1.950	\$ 1.550	\$ 2.030	\$ 1.390	\$ 1.550
Bebida	Corriente Desechable	1,5 Ltr.	Fanta	\$ 1.290	\$ 990	\$ 1.290	\$ 1.290	\$ 990
Champagne (Espumante)	Demi Sec 12°	750 cc	Valdivieso	\$ 3.590	\$ 3.890	\$ 4.349	\$ 4.349	\$ 3.890
Cola de Mono	14°	700 cc	Campanario	\$ 2.790	\$ 3.049	\$ 3.050	\$ 3.050	\$ 3.049
Vino Tinto	Cabernet Sauvignon	750 cc	Misiones de Rengo	\$ 3.990	\$ 3.990	\$ 4.190	\$ 4.190	\$ 3.990
Pisco	Botella 35°	1 Ltr.	Alto del Carmen	\$ 4.990	\$ 7.290	\$ 5.350	\$ 5.350	\$ 4.990
Helado de Piña al agua	Cassata	1 Ltr.	Savory	\$ 2.190	\$ 2.389	\$ 2.390	\$ 2.390	\$ 2.389
Choclo	Congelado	500 gr.	Frutos del Maipo	\$ 990	\$ 1.389	\$ 1.490	\$ 1.490	\$ 1.369
Tomate	Larga vida	1 Kg.	Granel	\$ 860	\$ 1.190	\$ 1.390	\$ 1.390	\$ 890
Cebolla	Tradicional	1 Kg.	Granel	\$ 950	\$ 979	\$ 959	\$ 959	\$ 959
Limón	Tradicional	1 Kg.	Granel	\$ 850	\$ 790	\$ 1.290	\$ 1.290	\$ 929
Lechuga	Costina	Unidad	Marca:	\$ 760	\$ 899	\$ 690	\$ 599	\$ 640
Pan de Pascua	Tradicional	700 grs.	Ideal	\$ 2.890	\$ 3.490	\$ 3.190	\$ 3.190	\$ 3.490
Duraznos en conserva	En mitades	Tarro 425 gr.	Dos caballos	\$ 890	\$ 1.049	\$ 1.029	\$ 855	\$ 929
Mayonesa	Tradicional	372 gr.	Hellmanns	\$ 1.640	\$ 1.799	\$ 1.775	\$ 1.775	\$ 1.789
Arroz	Grano Largo	1 Kg.	Tucapel Gran Selección Grado 2	\$ 890	\$ 1.149	\$ 1.195	\$ 1.195	\$ 1.149
Papas Tradicional	Tradicional	1 Kg.	Granel	\$ 950	\$ 990	\$ 1.290	\$ 1.290	\$ 999
Crema de leche	Tarro	157 cc.	Nestlé	\$ 660	\$ 679	\$ 659	\$ 659	\$ 679
Lomo Liso	Vacuno tipo V	1 Kg.	Envasado Importado	\$ 7.990	\$ 8.390	\$ 8.499	\$ 8.499	\$ 8.490
				\$ 41.110	\$ 45.941	\$ 46.105	\$ 45.200	\$ 43.160

Fuente: Sernac.

3.5. Diferencias de precios para Cena tipo 1 y tipo 2 con proteína (Costillar de Cerdo)

Al comparar precios para las cenas tipo, que incluye Costillar de Cerdo, también se registró diferencias entre establecimientos. En el caso de la cena **tipo 1**, la más económica llega a **\$36.340** en el supermercado **Líder**. La más costosa llega a **\$42.216** en **Unimarc Manuel Rodríguez**. Para la cena **tipo 2**, la más económica llega a **\$38.610** en el supermercado **Líder**. La más costosa llega a **\$45.205** en **Unimarc Manuel Rodríguez**.

Tabla N° 6: Diferencias de precios para cena tipo 1 con Costillar de Cerdo entre supermercados.

Producto	Características	Contenido	Marca	Lider	Jumbo	Unimarc M. Rodríguez	Unimarc Bilbao	Santa Isabel
Bebida	Corriente Desechable	3 Ltr.	Coca Cola	\$ 1.950	\$ 1.550	\$ 2.030	\$ 1.390	\$ 1.550
Bebida	Corriente Desechable	1,5 Ltr.	Fanta	\$ 1.290	\$ 990	\$ 1.290	\$ 1.290	\$ 990
Champagne (Espumante)	Demi Sec 12°	750 cc	Subercaseaux Etiqueta negra (SBX)	\$ 3.690	\$ 3.890	\$ 3.620	\$ 3.490	\$ 3.890
Cola de Mono	14°	700 cc	Campanario	\$ 2.790	\$ 3.049	\$ 3.050	\$ 3.050	\$ 3.049
Vino Tinto	Cabernet Sauvignon	1,5 Ltr.	Concha y Toro Exportación	\$ 2.390	\$ 2.390	\$ 2.390	\$ 2.390	\$ 2.390
Pisco	Botella 35°	1 Ltr.	Capel	\$ 3.890	\$ 4.290	\$ 3.490	\$ 3.490	\$ 4.290
Helado de Piña al agua	Cassata	1 Ltr.	Savory	\$ 2.190	\$ 2.389	\$ 2.390	\$ 2.390	\$ 2.389
Postre Helado	Charlot Mora Crema	1 Ltr.	Savory	\$ 1.890	\$ 2.919	\$ 2.979	\$ 2.979	\$ 2.919
Choclo	Congelado	500 gr.	Minuto Verde	\$ 980	\$ 1.459	\$ 1.599	\$ 1.599	\$ 1.429
Tomate	Larga vida	1 Kg.	Granel	\$ 860	\$ 1.190	\$ 1.390	\$ 1.390	\$ 890
Cebolla	Tradicional	1 Kg.	Granel	\$ 950	\$ 979	\$ 959	\$ 959	\$ 959
Limón	Tradicional	1 Kg.	Granel	\$ 850	\$ 790	\$ 1.290	\$ 1.290	\$ 929
Lechuga	Costina	Unidad	Marca:	\$ 760	\$ 899	\$ 690	\$ 599	\$ 640
Pan de Pascua	Tradicional	700 grs.	Ideal	\$ 2.890	\$ 3.490	\$ 3.190	\$ 3.190	\$ 3.490
Mayonesa	Tradicional	372 gr.	Hellmanns	\$ 1.640	\$ 1.799	\$ 1.775	\$ 1.775	\$ 1.789
Arroz	Grano Largo	1 Kg.	Tucapel Gran Selección Grado 2	\$ 890	\$ 1.149	\$ 1.195	\$ 1.195	\$ 1.149
Papas Tradicional	Tradicional	1 Kg.	Granel	\$ 950	\$ 990	\$ 1.290	\$ 1.290	\$ 999
Costillar Tradicional	Al vacío	1 Kg.	Super Cerdo	\$ 5.490	\$ 6.490	\$ 7.599	\$ 7.599	\$ 6.190
				\$ 36.340	\$ 40.702	\$ 42.216	\$ 41.355	\$ 39.931

Fuente: Sernac.

	Elaboración	Revisión	Aprobación
Fecha	14/12/2017	15/12/2016	15/12/2016
Cargo	Profesional de Apoyo	Director Regional	Departamento de Estudios e Inteligencia

Tabla N° 7: Diferencias de precios para cena tipo 2 con Costillar de Cerdo entre supermercados.

Producto	Características	Contenido	Marca	Lider	Jumbo	Unimarc M. Rodriguez	Unimarc Bilbao	Santa Isabel
Bebida	Corriente Desechable	3 Ltr.	Coca Cola	\$ 1.950	\$ 1.550	\$ 2.030	\$ 1.390	\$ 1.550
Bebida	Corriente Desechable	1,5 Ltr.	Fanta	\$ 1.290	\$ 990	\$ 1.290	\$ 1.290	\$ 990
Champagne (Espumante)	Demi Sec 12°	750 cc	Valdivieso	\$ 3.590	\$ 3.890	\$ 4.349	\$ 4.349	\$ 3.890
Cola de Mono	14°	700 cc	Campanario	\$ 2.790	\$ 3.049	\$ 3.050	\$ 3.050	\$ 3.049
Vino Tinto	Cabernet Sauvignon	750 cc	Misiones de Rengo	\$ 3.990	\$ 3.990	\$ 4.190	\$ 4.190	\$ 3.990
Pisco	Botella 35°	1 Ltr.	Alto del Carmen	\$ 4.990	\$ 7.290	\$ 5.350	\$ 5.350	\$ 4.990
Helado de Piña al agua	Cassata	1 Ltr.	Savory	\$ 2.190	\$ 2.389	\$ 2.390	\$ 2.390	\$ 2.389
Choclo	Congelado	500 gr.	Frutos del Maipo	\$ 990	\$ 1.389	\$ 1.490	\$ 1.490	\$ 1.369
Tomate	Larga vida	1 Kg.	Granel	\$ 860	\$ 1.190	\$ 1.390	\$ 1.390	\$ 890
Cebolla	Tradicional	1 Kg.	Granel	\$ 950	\$ 979	\$ 959	\$ 959	\$ 959
Limón	Tradicional	1 Kg.	Granel	\$ 850	\$ 790	\$ 1.290	\$ 1.290	\$ 929
Lechuga	Costina	Unidad	Marca:	\$ 760	\$ 899	\$ 690	\$ 599	\$ 640
Pan de Pascua	Tradicional	700 grs.	Ideal	\$ 2.890	\$ 3.490	\$ 3.190	\$ 3.190	\$ 3.490
Duraznos en conserva	En mitades	Tarro 425 gr.	Dos caballos	\$ 890	\$ 1.049	\$ 1.029	\$ 855	\$ 929
Mayonesa	Tradicional	372 gr.	Hellmanns	\$ 1.640	\$ 1.799	\$ 1.775	\$ 1.775	\$ 1.789
Arroz	Grano Largo	1 Kg.	Tucapel Gran Selección Grado 2	\$ 890	\$ 1.149	\$ 1.195	\$ 1.195	\$ 1.149
Papas Tradicional	Tradicional	1 Kg.	Granel	\$ 950	\$ 990	\$ 1.290	\$ 1.290	\$ 999
Crema de leche	Tarro	157 cc.	Nestlé	\$ 660	\$ 679	\$ 659	\$ 659	\$ 679
Costillar Tradicional	Al vacio	1 Kg.	Super Cerdo	\$ 5.490	\$ 6.490	\$ 7.599	\$ 7.599	\$ 6.190
				\$ 38.610	\$ 44.041	\$ 45.205	\$ 44.300	\$ 40.860

Fuente: Sernac.

3.6 Diferencias de precios para cenas tipo 1 y tipo 2 con proteína (Pollo Entero).

Al comparar precios para las cenas tipo, que incluye Pollo entero, también se registró diferencia entre establecimientos. En el caso de la cena **tipo 1**, la más económica llega a **\$32.740** en el supermercado **Líder**. La más costosa llega a **\$36.502** en supermercado **Jumbo**. Para la cena **tipo 2**, la más económica llega a **\$35.010** en el supermercado **Líder**. La más costosa llega a **\$39.841** en supermercado **Jumbo**.

Tabla N° 8: Diferencias de precios para cena tipo 1 con Pollo entero entre supermercados.

Producto	Características	Contenido	Marca	Lider	Jumbo	Unimarc M. Rodriguez	Unimarc Bilbao	Santa Isabel
Bebida	Corriente Desechable	3 Ltr.	Coca Cola	\$ 1.950	\$ 1.550	\$ 2.030	\$ 1.390	\$ 1.550
Bebida	Corriente Desechable	1,5 Ltr.	Fanta	\$ 1.290	\$ 990	\$ 1.290	\$ 1.290	\$ 990
Champagne (Espumante)	Demi Sec 12°	750 cc	Subercaseaux Etiqueta negra (SBX)	\$ 3.690	\$ 3.890	\$ 3.620	\$ 3.490	\$ 3.890
Cola de Mono	14°	700 cc	Campanario	\$ 2.790	\$ 3.049	\$ 3.050	\$ 3.050	\$ 3.049
Vino Tinto	Cabernet Sauvignon	1,5 Ltr.	Concha y Toro Exportación	\$ 2.390	\$ 2.390	\$ 2.390	\$ 2.390	\$ 2.390
Pisco	Botella 35°	1 Ltr.	Capel	\$ 3.890	\$ 4.290	\$ 3.490	\$ 3.490	\$ 4.290
Helado de Piña al agua	Cassata	1 Ltr.	Savory	\$ 2.190	\$ 2.389	\$ 2.390	\$ 2.390	\$ 2.389
Postre Helado	Charlot Mora Crema	1 Ltr.	Savory	\$ 1.890	\$ 2.919	\$ 2.979	\$ 2.979	\$ 2.919
Choclo	Congelado	500 gr.	Minuto Verde	\$ 980	\$ 1.459	\$ 1.599	\$ 1.599	\$ 1.429
Tomate	Larga vida	1 Kg.	Granel	\$ 860	\$ 1.190	\$ 1.390	\$ 1.390	\$ 890
Cebolla	Tradicional	1 Kg.	Granel	\$ 950	\$ 979	\$ 959	\$ 959	\$ 959
Limón	Tradicional	1 Kg.	Granel	\$ 850	\$ 790	\$ 1.290	\$ 1.290	\$ 929
Lechuga	Costina	Unidad	Marca:	\$ 760	\$ 899	\$ 690	\$ 599	\$ 640
Pan de Pascua	Tradicional	700 grs.	Ideal	\$ 2.890	\$ 3.490	\$ 3.190	\$ 3.190	\$ 3.490
Mayonesa	Tradicional	372 gr.	Hellmanns	\$ 1.640	\$ 1.799	\$ 1.775	\$ 1.775	\$ 1.789
Arroz	Grano Largo	1 Kg.	Tucapel Gran Selección Grado 2	\$ 890	\$ 1.149	\$ 1.195	\$ 1.195	\$ 1.149
Papas Tradicional	Tradicional	1 Kg.	Granel	\$ 950	\$ 990	\$ 1.290	\$ 1.290	\$ 999
Pollo	Entero	1 Kg.	Super Pollo	\$ 1.890	\$ 2.290	\$ 1.790	\$ 1.790	\$ 2.290
				\$ 32.740	\$ 36.502	\$ 36.407	\$ 35.546	\$ 36.031

Fuente: Sernac.

Fecha	Elaboración	Revisión	Aprobación
	14/12/2017	15/12/2016	15/12/2016
Cargo	Profesional de Apoyo	Director Regional	Departamento de Estudios e Inteligencia

Tabla N° 9: Diferencias de precios para cena tipo 2 con Pollo entero entre supermercados.

Producto	Características	Contenido	Marca	Lider	Jumbo	Unimarc M. Rodríguez	Unimarc Bilbao	Santa Isabel
Bebida	Corriente Desechable	3 Ltr.	Coca Cola	\$ 1.950	\$ 1.550	\$ 2.030	\$ 1.390	\$ 1.550
Bebida	Corriente Desechable	1,5 Ltr.	Fanta	\$ 1.290	\$ 990	\$ 1.290	\$ 1.290	\$ 990
Champagne (Espumante)	Demi Sec 12°	750 cc	Valdivieso	\$ 3.590	\$ 3.890	\$ 4.349	\$ 4.349	\$ 3.890
Cola de Mono	14°	700 cc	Campanario	\$ 2.790	\$ 3.049	\$ 3.050	\$ 3.050	\$ 3.049
Vino Tinto	Cabernet Sauvignon	750 cc	Misiones de Rengo	\$ 3.990	\$ 3.990	\$ 4.190	\$ 4.190	\$ 3.990
Pisco	Botella 35°	1 Ltr.	Alto del Carmen	\$ 4.990	\$ 7.290	\$ 5.350	\$ 5.350	\$ 4.990
Helado de Piña al agua	Cassata	1 Ltr.	Savory	\$ 2.190	\$ 2.389	\$ 2.390	\$ 2.390	\$ 2.389
Choclo	Congelado	500 gr.	Frutos del Maipo	\$ 990	\$ 1.389	\$ 1.490	\$ 1.490	\$ 1.369
Tomate	Larga vida	1 Kg.	Granel	\$ 860	\$ 1.190	\$ 1.390	\$ 1.390	\$ 890
Cebolla	Tradicional	1 Kg.	Granel	\$ 950	\$ 979	\$ 959	\$ 959	\$ 959
Limón	Tradicional	1 Kg.	Granel	\$ 850	\$ 790	\$ 1.290	\$ 1.290	\$ 929
Lechuga	Costina	Unidad	Marca:	\$ 760	\$ 899	\$ 690	\$ 599	\$ 640
Pan de Pascua	Tradicional	700 grs.	Ideal	\$ 2.890	\$ 3.490	\$ 3.190	\$ 3.190	\$ 3.490
Duraznos en conserva	En mitades	Tarro 425 gr.	Dos caballos	\$ 890	\$ 1.049	\$ 1.029	\$ 855	\$ 929
Mayonesa	Tradicional	372 gr.	Hellmanns	\$ 1.640	\$ 1.799	\$ 1.775	\$ 1.775	\$ 1.789
Arroz	Grano Largo	1 Kg.	Tucapel Gran Selección Grado 2	\$ 890	\$ 1.149	\$ 1.195	\$ 1.195	\$ 1.149
Papas Tradicional	Tradicional	1 Kg.	Granel	\$ 950	\$ 990	\$ 1.290	\$ 1.290	\$ 999
Crema de leche	Tarro	157 cc.	Nestlé	\$ 660	\$ 679	\$ 659	\$ 659	\$ 679
Pollo	Entero	1 Kg.	Super Pollo	\$ 1.890	\$ 2.290	\$ 1.790	\$ 1.790	\$ 2.290
				\$ 35.010	\$ 39.841	\$ 39.396	\$ 38.491	\$ 36.960

Fuente: Sernac.

3.7. Diferencias de precios para cena tipo 1 y tipo 2 con proteína (Pechuga de Pollo)

Al comparar precios para las cenas tipo, que incluye Pechuga de Pollo, también se registró diferencia entre establecimientos. En el caso de la cena **tipo 1**, la más económica llega a **\$33.140** en el supermercado **Líder**. La más costosa llega a **\$37.216** en supermercado **Unimarc Manuel Rodríguez**. Para la cena **tipo 2**, la más económica llega a **\$35.140** en el supermercado **Líder**. La más costosa llega a **\$40.241** en supermercado **Jumbo**.

Tabla N° 10: Diferencias de precios para cena tipo 1 con Pechuga de Pollo entre supermercados.

Producto	Características	Contenido	Marca	Lider	Jumbo	Unimarc M. Rodríguez	Unimarc Bilbao	Santa Isabel
Bebida	Corriente Desechable	3 Ltr.	Coca Cola	\$ 1.950	\$ 1.550	\$ 2.030	\$ 1.390	\$ 1.550
Bebida	Corriente Desechable	1,5 Ltr.	Fanta	\$ 1.290	\$ 990	\$ 1.290	\$ 1.290	\$ 990
Champagne (Espumante)	Demi Sec 12°	750 cc	Subercaseaux Etiqueta negra (SBX)	\$ 3.690	\$ 3.890	\$ 3.620	\$ 3.490	\$ 3.890
Cola de Mono	14°	700 cc	Campanario	\$ 2.790	\$ 3.049	\$ 3.050	\$ 3.050	\$ 3.049
Vino Tinto	Cabernet Sauvignon	1,5 Ltr.	Concha y Toro Exportación	\$ 2.390	\$ 2.390	\$ 2.390	\$ 2.390	\$ 2.390
Pisco	Botella 35°	1 Ltr.	Capel	\$ 3.890	\$ 4.290	\$ 3.490	\$ 3.490	\$ 4.290
Helado de Piña al agua	Cassata	1 Ltr.	Savory	\$ 2.190	\$ 2.389	\$ 2.390	\$ 2.390	\$ 2.389
Postre Helado	Charlot Mora Crema	1 Ltr.	Savory	\$ 1.890	\$ 2.919	\$ 2.979	\$ 2.979	\$ 2.919
Choclo	Congelado	500 gr.	Minuto Verde	\$ 980	\$ 1.459	\$ 1.599	\$ 1.599	\$ 1.429
Tomate	Larga vida	1 Kg.	Granel	\$ 860	\$ 1.190	\$ 1.390	\$ 1.390	\$ 890
Cebolla	Tradicional	1 Kg.	Granel	\$ 950	\$ 979	\$ 959	\$ 959	\$ 959
Limón	Tradicional	1 Kg.	Granel	\$ 850	\$ 790	\$ 1.290	\$ 1.290	\$ 929
Lechuga	Costina	Unidad	Marca:	\$ 760	\$ 899	\$ 690	\$ 599	\$ 640
Pan de Pascua	Tradicional	700 grs.	Ideal	\$ 2.890	\$ 3.490	\$ 3.190	\$ 3.190	\$ 3.490
Mayonesa	Tradicional	372 gr.	Hellmanns	\$ 1.640	\$ 1.799	\$ 1.775	\$ 1.775	\$ 1.789
Arroz	Grano Largo	1 Kg.	Tucapel Gran Selección Grado 2	\$ 890	\$ 1.149	\$ 1.195	\$ 1.195	\$ 1.149
Papas Tradicional	Tradicional	1 Kg.	Granel	\$ 950	\$ 990	\$ 1.290	\$ 1.290	\$ 999
Pollo	Pechuga	1 Kg.	Super Pollo	\$ 2.290	\$ 2.690	\$ 2.599	\$ 1.990	\$ 2.190
				\$ 33.140	\$ 36.902	\$ 37.216	\$ 35.746	\$ 35.931

Fuente: Sernac.

Fecha	Elaboración	Revisión	Aprobación
	14/12/2017	15/12/2016	15/12/2016
Cargo	Profesional de Apoyo	Director Regional	Departamento de Estudios e Inteligencia

Tabla N° 14: Diferencias de precios para cena tipo 2 con Pechuga de Pollo entre supermercados.

Producto	Características	Contenido	Marca	Lider	Jumbo	Unimarc M. Rodriguez	Unimarc Bilbao	Santa Isabel
Bebida	Corriente Desechable	3 Ltr.	Coca Cola	\$ 1.950	\$ 1.550	\$ 2.030	\$ 1.390	\$ 1.550
Bebida	Corriente Desechable	1,5 Ltr.	Fanta	\$ 1.290	\$ 990	\$ 1.290	\$ 1.290	\$ 990
Champagne (Espumante)	Demi Sec 12°	750 cc	Valdivieso	\$ 3.590	\$ 3.890	\$ 4.349	\$ 4.349	\$ 3.890
Cola de Mono	14°	700 cc	Campanario	\$ 2.790	\$ 3.049	\$ 3.050	\$ 3.050	\$ 3.049
Vino Tinto	Cabernet Sauvignon	750 cc	Misiones de Rengo	\$ 3.990	\$ 3.990	\$ 4.190	\$ 4.190	\$ 3.990
Pisco	Botella 35°	1 Ltr.	Alto del Carmen	\$ 4.990	\$ 7.290	\$ 5.350	\$ 5.350	\$ 4.990
Helado de Piña al agua	Cassata	1 Ltr.	Savory	\$ 2.190	\$ 2.389	\$ 2.390	\$ 2.390	\$ 2.389
Choclo	Congelado	500 gr.	Frutos del Maipo	\$ 990	\$ 1.389	\$ 1.490	\$ 1.490	\$ 1.369
Tomate	Larga vida	1 Kg.	Granel	\$ 860	\$ 1.190	\$ 1.390	\$ 1.390	\$ 890
Cebolla	Tradicional	1 Kg.	Granel	\$ 950	\$ 979	\$ 959	\$ 959	\$ 959
Limón	Tradicional	1 Kg.	Granel	\$ 850	\$ 790	\$ 1.290	\$ 1.290	\$ 929
Lechuga	Costina	Unidad	Marca:	\$ 760	\$ 899	\$ 690	\$ 599	\$ 640
Pan de Pascua	Tradicional	700 grs.	Ideal	\$ 2.890	\$ 3.490	\$ 3.190	\$ 3.190	\$ 3.490
Duraznos en conserva	En mitades	Tarro 425 gr.	Dos caballos	\$ 890	\$ 1.049	\$ 1.029	\$ 855	\$ 929
Mayonesa	Tradicional	372 gr.	Hellmanns	\$ 1.640	\$ 1.799	\$ 1.775	\$ 1.775	\$ 1.789
Arroz	Grano Largo	1 Kg.	Tucapel Gran Selección Grado 2	\$ 890	\$ 1.149	\$ 1.195	\$ 1.195	\$ 1.149
Papas Tradicional	Tradicional	1 Kg.	Granel	\$ 950	\$ 990	\$ 1.290	\$ 1.290	\$ 999
Crema de leche	Tarro	157 cc.	Nestlé	\$ 660	\$ 679	\$ 659	\$ 659	\$ 679
Pollo	Pechuga	1 Kg.	Super Pollo	\$ 2.290	\$ 2.690	\$ 2.599	\$ 1.990	\$ 2.190
				\$ 35.410	\$ 40.241	\$ 40.205	\$ 38.691	\$ 36.860

Fuente: Sernac.

3.8. Diferencias de precios para cada tipo de cena con proteína por supermercados

Al comparar las anteriores cenas analizadas entre los 5 supermercados seleccionados, se encontraron las siguientes diferencias:

En el caso de las cenas con **Lomo Liso**, se registra una diferencia de **\$4.276** o **11,01%** entre el valor más económico (\$38.840), y el valor más alto (\$43.116), para la cena de **tipo 1**. Para la de **tipo 2** la diferencia es de **12,15%** o **\$4.995**, entre el valor más económico (\$41.110), y el valor más alto (\$46.105).

Para las cenas con **Costillar de Cerdo**, se registra una diferencia de **\$5.876** o **16,17%** entre el valor más económico (\$36.340), y el valor más alto (\$42.216), para la cena de **tipo 1**. Para la de **tipo 2** la diferencia es de **17,08%** o **\$6.595**, entre el valor más económico (\$38.610), y el valor más alto (\$45.205).

En relación a las cenas con **Pollo Entero**, se registra una diferencia de **\$3.762** o **11,49%** entre el valor más económico (\$32.740), y el valor más alto (\$36.502), para la cena de **tipo 1**. Para la de **tipo 2** la diferencia es de **13,80%** o **\$4.831**, entre el valor más económico (\$35.010), y el valor más alto (\$39.841).

En el caso de las cenas con **Pechuga de Pollo**, se registra una diferencia de **\$4.076** o **12,30%** entre el valor más económico (\$33.140), y el valor más alto (\$37.216), para la cena de **tipo 1**. Para la de **tipo 2** la diferencia es de **13,64%** o **\$4.831**, entre el valor más económico (\$35.410), y el valor más alto (\$40.241).


	Elaboración	Revisión	Aprobación
Fecha	14/12/2017	15/12/2016	15/12/2016
Cargo	Profesional de Apoyo	Director Regional	Departamento de Estudios e Inteligencia

Tabla N° 15: Diferencias de precios de cada tipo de cenas por supermercados.

Cena	Lider	Jumbo	Unimarc M. Rodriguez	Unimarc Bilbao	Santa Isabel	Min	Max	Dif \$	Dif %	Promedio
Tipo 1 Lomo Liso	\$ 38.840	\$ 42.602	\$ 43.116	\$ 42.255	\$ 42.231	\$ 38.840	\$ 43.116	\$ 4.276	11,01%	\$ 41.809
Tipo 1 Costillar	\$ 36.340	\$ 40.702	\$ 42.216	\$ 41.355	\$ 39.931	\$ 36.340	\$ 42.216	\$ 5.876	16,17%	\$ 40.109
Tipo 1 Pollo Entero	\$ 32.740	\$ 36.502	\$ 36.407	\$ 35.546	\$ 36.031	\$ 32.740	\$ 36.502	\$ 3.762	11,49%	\$ 35.445
Tipo 1 Pollo Pechuga	\$ 33.140	\$ 36.902	\$ 37.216	\$ 35.746	\$ 35.931	\$ 33.140	\$ 37.216	\$ 4.076	12,30%	\$ 35.787
Tipo 2 Lomo Liso	\$ 41.110	\$ 45.941	\$ 46.105	\$ 45.200	\$ 43.160	\$ 41.110	\$ 46.105	\$ 4.995	12,15%	\$ 44.303
Tipo 2 Costillar	\$ 38.610	\$ 44.041	\$ 45.205	\$ 44.300	\$ 40.860	\$ 38.610	\$ 45.205	\$ 6.595	17,08%	\$ 42.603
Tipo 2 Pollo Entero	\$ 35.010	\$ 39.841	\$ 39.396	\$ 38.491	\$ 36.960	\$ 35.010	\$ 39.841	\$ 4.831	13,80%	\$ 37.940
Tipo 2 Pollo Pechuga	\$ 35.410	\$ 40.241	\$ 40.205	\$ 38.691	\$ 36.860	\$ 35.410	\$ 40.241	\$ 4.831	13,64%	\$ 38.281

Fuente: Sernac.

Gráfico N° 2: Diferencias de precios cenas tipo.



Fuente: Sernac.

Analizando las **diferencias o variaciones** de precios de las cenas en los distintos supermercados, se evidencia que la cena tipo 1 con costillar de cerdo es la más alta con **17,08%**, seguida de la cena tipo 2 también con costillar de cerdo con variación de **16,17%**, teniendo como parámetro de comparación el precio mínimo y el precio máximo de las cenas que tienen incluida la proteína.

En promedio la **Cena Tipo 1 con Pollo Entero** es la más económica (\$35.445). La más costosa en promedio es la **Cena Tipo 2 con Lomo Liso** (\$44.303).

	Elaboración	Revisión	Aprobación
Fecha	14/12/2017	15/12/2016	15/12/2016
Cargo	Profesional de Apoyo	Director Regional	Departamento de Estudios e Inteligencia

4. Conclusiones.

- El presente Reporte de precios de carácter coyuntural, permitió evidenciar las diferencias de precios entre dos tipos de cenas, **tipo 1 y tipo 2**, las que van variando en algunos productos como el tipo de postre, el tipo de vino, el tipo de pisco, entre otros.
- Los productos que registraron mayores diferencias fueron: el **limón tradicional** a granel cuyo precio por kilo registra una diferencia de precio de **\$500**, es decir **63.3%**, y el **choclo congelado** de 500 gramos de la marca Minuto Verde, que registra una diferencia de **\$619**, es decir, **63.2%**. En este sentido, se pudo comprobar en terreno que existen diferencias de precios importantes entre los supermercados, respecto a los tipos de cena. Se registraron en total diferencias de **\$3.767** en la cena **Tipo 1**, y de **\$4.486** en la Cena **Tipo 2**, esto sin incluir las proteínas.
- A los tipos de cena, se fue agregando una proteína animal. Es así como en la **cena tipo 1** que contenía pollo entero, resultó ser la cena más económica, y la cena más costosa, es la que contenía lomo liso, registrando **\$10.376** más de la que contiene pollo entero. Entre los supermercados los precios de la cena que contiene el pollo entero existe una diferencia de **\$3.762**, es decir, existe diferencia de precios de un **11,49%**. En el caso del lomo liso entre Supermercados existe una diferencia de **\$4.276**, es decir, existe diferencia de precios de un **11,01%**. (tabla 15)
- En la **cena tipo 2**, la más económica también resultó ser la que contenía pollo entero, y la cena más costosa, es la que contenía lomo liso, registrando **\$11.095** más de la que contiene pollo entero. Entre los supermercados los precios de la cena que contiene el pollo entero existe una diferencia de **\$4.831**, es decir, existe diferencia de precios de un **13,80%**. En el caso del lomo liso entre Supermercados existe una diferencia de **\$4.995**, es decir, existe diferencia de precios de un **12,15%**. (tabla 15)
- En General, considerando la información obtenida en el presente reporte, y a modo de mostrar la condición de precios en el periodo en el cuál se realizó el sondeo de los supermercados considerados dentro del estudio, se puede observar que el supermercado **Líder** presentó la cena más económicas, tanto en la cena tipo 1 como en el tipo 2, con y sin proteína.
- En promedio la Cena **Tipo 1 con Pollo Entero** es la más económica (\$35.445). La más costosa en promedio es la Cena **Tipo 2 con Lomo Liso** (\$44.303).

	Elaboración	Revisión	Aprobación
Fecha	14/12/2017	15/12/2016	15/12/2016
Cargo	Profesional de Apoyo	Director Regional	Departamento de Estudios e Inteligencia