

# SERNAC

Servicio Nacional del Consumidor

## **Reporte Mensual de Precios de Pan Área Metropolitana**

Agosto 2014

Departamento de Estudios e Inteligencia

## Antecedentes

El Servicio Nacional del Consumidor monitoreó los precios del pan a través de su encuesta mensual<sup>(1)</sup> la cual se realizó en el Área Metropolitana. La siguiente presentación analiza el levantamiento de precios del pan realizado los días 5 y 6 de Agosto del 2014 en los 5 sectores del Área Metropolitana, identificando las diferencias de precios, tanto mínimos como máximos, de las diferentes categorías de pan comercializadas.

Los precios fueron registrados en 28 supermercados y 66 panaderías distribuidas en los sectores Norte, Centro, Oriente, Poniente y Sur de la capital.

Se levantó información de los precios en las categorías de Pan Corriente que incluye Marraqueta y Hallulla y de Pan Especial que incluye Hallulla Especial, Hallulla Integral, Frica y Lengua.

(1): Corresponde a un sondeo de precios realizado mensualmente durante la segunda semana de cada mes. Se consideraron seis variedades de pan, las cuales se observaron en Panaderías y Supermercados. La muestra es del Área Metropolitana, especificada en 5 sectores geográficos que corresponden a agrupación de comunas colindantes .

# Resultados

## Panaderías

Al considerar el pan comercializado en todas las Panaderías de la muestra, se observa que la Marraqueta y Hallulla Corriente presentan un precio mínimo de \$850 por kilo en la Panadería "México", ubicada en la comuna de Cerro Navia. A su vez, el precio máximo observado para un kilo de Marraqueta y Hallulla Corriente, fue de \$1.890, registrado en la panadería "Lo Saldes", ubicada en la comuna de Vitacura. La diferencia entre ambos establecimientos es de \$1.040 por kilo que corresponde a un 122,4% de diferencia en el kilo de pan (Cuadro N°1).

De los 334 precios observados en todas las Panaderías de la muestra, tanto de Pan Corriente como Especial, considerando las distintas variedades de panes y todos los sectores de la capital; el 92,8% de los precios se mantuvieron, un 4,2% aumentaron y el 3,0% de los precios disminuyeron (Gráfico N°1)

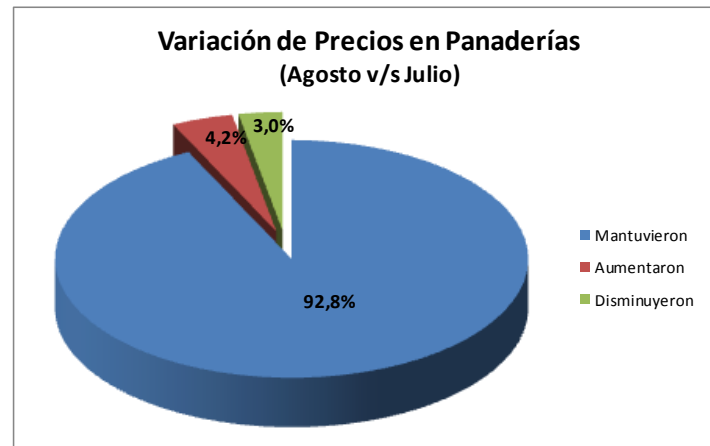
**Cuadro N°1**

**Precios mínimos, máximos, diferencias y promedio en todas las panaderías de la muestra, según variedades de pan corriente y especial (\$/kilo).**

	Precios mínimos y máximos en Panaderías					
	Corriente		Especial			
	Marraqueta Corriente	Hallulla Corriente	Hallulla Especial	Hallulla Integral	Frica	Lengua
Precio mínimo	850	850	850	900	850	850
Precio máximo	1890	1890	1990	1750	2090	2090
Diferencia %	122,4%	122,4%	134,1%	94,4%	145,9%	145,9%
Diferencia \$	1040	1040	1140	850	1240	1240
Promedio	1153	1161	1211	1225	1246	1247
N° de datos	63	63	52	45	55	56

Fuente: Servicio Nacional del Consumidor (SERNAC)

**Gráfico N° 1**



Fuente: Servicio Nacional del Consumidor (SERNAC)

## Supermercados

Al considerar el pan comercializado en Supermercados, se observa que la Marraqueta presenta un precio mínimo de \$989, detectado en Supermercado "Santa Isabel", en la comuna de Lo Prado. Por otro lado, el precio máximo observado para el kilo de Marraqueta fue de \$1.149 en Supermercados "Santa Isabel" de la comuna de Santiago.

Por otro lado, la Hallulla presenta un precio mínimo por kilo de \$960, observado en supermercado "Líder" de las comunas La Florida, Vitacura y Cerrillos. En tanto, el precio máximo para el kilo de Hallulla Corriente fue de \$1.049 en Supermercados "Montserrat" de las comunas Santiago, Las Condes, Conchalí y La Florida (Cuadro N°2)

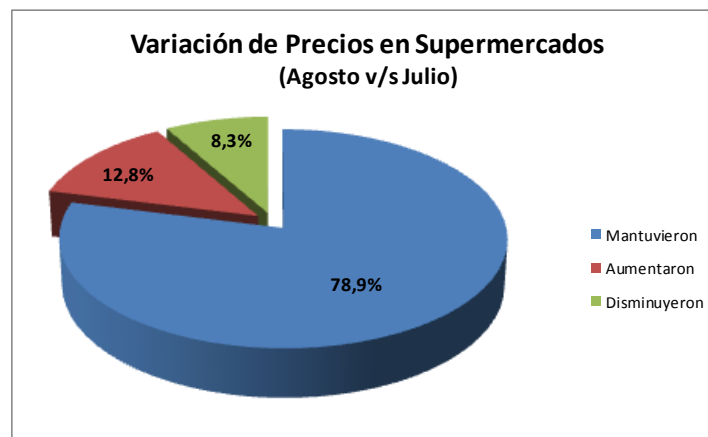
De los 156 precios observados en todos los supermercados de la muestra, tanto de Pan Corriente como Especial, considerando las distintas variedades de panes y todos los sectores de la capital; el 78,9% de los precios se mantuvieron, un 12,8% aumentaron y el 8,3% de los precios disminuyeron (Gráfico N°2)

**Cuadro N°2**  
Precios mínimos, máximos, diferencias y promedio en todos los supermercados de la muestra, según variedades de pan corriente y especial (\$/kilo).

	Precios mínimos y máximos en Supermercados					
	Corriente		Especial			
	Marraqueta Corriente	Hallulla Corriente	Hallulla Especial	Hallulla Integral	Frica	Lengua
Precio mínimo	989	960	1150	1089	1289	1190
Precio máximo	1149	1049	1590	1599	1889	1789
Diferencia %	16,2%	9,3%	38,3%	46,8%	46,5%	50,3%
Diferencia \$	160	89	440	510	600	599
Promedio	1073	994	1390	1313	1465	1422
N° de datos	28	28	24	26	26	24

Fuente: Servicio Nacional del Consumidor (SERNAC)

**Gráfico N° 2**



Fuente: Servicio Nacional del Consumidor (SERNAC)

**Cuadro N°3**

**Serie de precios promedio (\$/kilo) en panaderías y supermercados, según variedades de pan corriente y especial.**

**Período: 20/08/2013 a 05/08/2014**

Levantamiento	PANADERÍAS						SUPERMERCADOS					
	Marraqueta	Hallulla	Hallulla	Hallulla	Frica	Lengua	Marraqueta	Hallulla	Hallulla	Hallulla	Frica	Lengua
Promedio 20/08/13	1052	1057	1107	1104	1123	1123	1019	976	1288	1269	1476	1408
Promedio 24/09/13	1052	1057	1102	1105	1126	1131	1006	978	1321	1280	1504	1424
Promedio 22/10/13	1051	1049	1100	1105	1125	1130	1021	974	1328	1280	1500	1412
Promedio 19/11/13	1054	1052	1111	1120	1136	1133	1035	982	1288	1272	1484	1407
Promedio 17/12/13	1062	1060	1115	1148	1139	1132	1011	973	1324	1293	1462	1411
Promedio 21/01/14	1063	1060	1126	1161	1153	1152	1034	976	1340	1276	1454	1417
Promedio 18/02/14	1065	1069	1130	1154	1160	1157	1034	979	1321	1283	1456	1447
Promedio 18/03/14	1069	1074	1129	1139	1167	1172	1014	977	1335	1306	1480	1453
Promedio 22/04/14	1138	1136	1212	1235	1232	1234	1035	985	1368	1318	1487	1441
Promedio 19/05/14	1145	1144	1222	1244	1250	1251	1049	988	1386	1333	1483	1410
Promedio 17/06/14	1149	1154	1217	1230	1244	1247	1062	986	1378	1308	1447	1386
Promedio 21/07/14	1151	1158	1207	1232	1247	1242	1063	990	1391	1312	1467	1413
Promedio 05/08/14	1153	1161	1211	1225	1246	1247	1073	994	1390	1313	1465	1422
Dif \$ respecto mes anterior	2	3	4	-7	-1	5	10	4	0	1	-2	9
Dif % respecto mes anterior	0,2%	0,3%	0,3%	-0,6%	-0,1%	0,4%	0,9%	0,4%	0,0%	0,1%	-0,1%	0,6%
Dif \$ a 20/08/13	101	104	104	121	123	124	54	18	103	44	-11	14
Dif % a 20/08/13	9,6%	9,8%	9,4%	11,0%	11,0%	11,0%	5,3%	1,9%	8,0%	3,4%	-0,7%	1,0%

Fuente: Servicio Nacional del Consumidor (SERNAC)

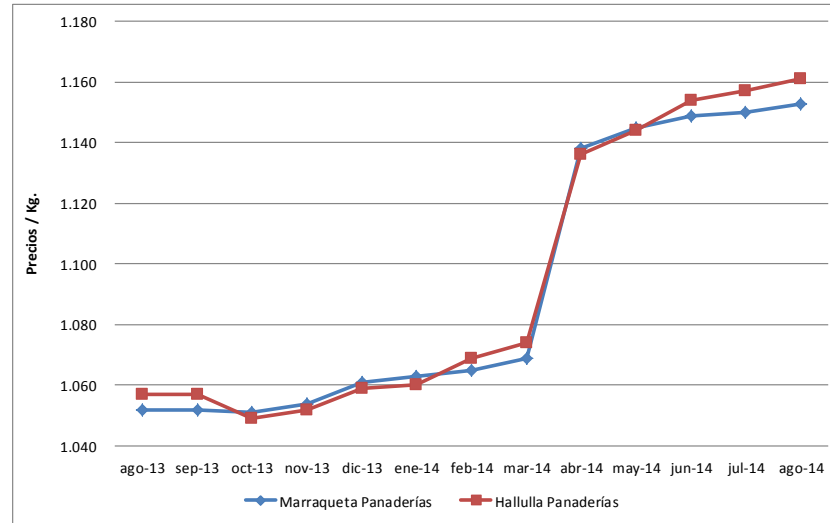
Al observar los precios promedios <sup>(2)</sup> registrados el 20 de Agosto del 2013 en relación a los registrados el 5 de Agosto del año 2014, se observa que en el canal Panaderías todos los tipos de pan han registrado variaciones <sup>(3)</sup> En pan corriente, la Marraqueta y la Hallulla han aumentado su precio en \$101 y \$104, respectivamente. En Pan Especial, han aumentado su precio promedio la Hallulla Especial, Hallulla Integral, Frisca y Lengua en \$104, \$121, \$123 y \$124, respectivamente. En Supermercados, las variedades de pan corriente han aumentado el precio promedio. La Marraqueta y Hallulla han aumentado en \$54 y \$18, respectivamente. En el pan Especial el alza más significativa se registra en el pan Hallulla Especial, el cual ha aumentado en \$103 por kilo, correspondiente a un 8,0%.

(2): Corresponden al precio promedio por kilo obtenido de todas las Panaderías y Supermercados de la muestra en los cinco sectores y para cada variedad de pan.

(3): En el cálculo de las variaciones de precios respecto del mes anterior, se consideran sólo establecimientos que hayan presentado precios en ambos períodos.

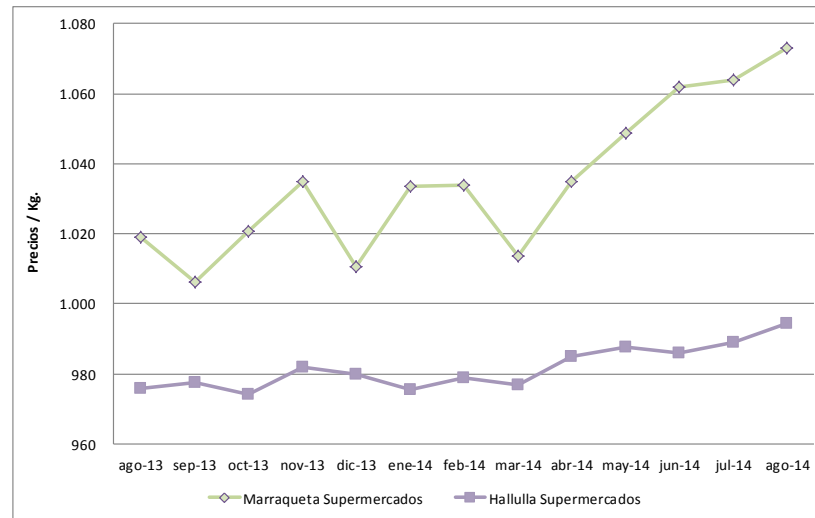
# Evolución Precio Pan Corriente, según canal de distribución Agosto 2013 / Agosto 2014

## Canal de Distribución Panaderías



Fuente: Servicio Nacional del Consumidor (SERNAC)

## Canal de Distribución Supermercados



Fuente: Servicio Nacional del Consumidor (SERNAC)

**Cuadro N°4**  
**Precios mínimos, máximos y diferencias en panaderías y supermercados,**  
**según variedades de pan corriente y especial (\$/kilo) en Sector Centro**

SECTOR CENTRO												
	PANADERÍAS						SUPERMERCADOS					
	Marraqueta Corriente	Hallulla Corriente	Hallulla Especial	Hallulla Integral	Frica	Lengua	Marraqueta Corriente	Hallulla Corriente	Hallulla Especial	Hallulla Integral	Frica	Lengua
<b>Precio Mínimo (\$)</b>	1.090	1.050	1.090	1.090	1.090	1.090	1.049	969	1.350	1.149	1.399	1.190
<b>Precio Máximo (\$)</b>	1.300	1.350	1.350	1.750	1.550	1.550	1.149	1.049	1.499	1.390	1.590	1.590
<b>Diferencia \$</b>	210	300	260	660	460	460	100	80	149	241	191	400
<b>Diferencia %</b>	19%	29%	24%	61%	42%	42%	10%	8%	11%	21%	14%	34%

Fuente: Servicio Nacional del Consumidor (SERNAC)

En panaderías <sup>(4)</sup>, la Marraqueta Corriente presentó un precio mínimo de \$1.090 y un precio máximo de \$1.300, existiendo una diferencia de \$210 por kilo, equivalente a un 19%. Por otro lado, la Hallulla Corriente presentó un precio mínimo de \$1.050 y un precio máximo de \$1.350, existiendo una diferencia de \$300 por kilo, equivalente a un 29%.

En supermercados <sup>(5)</sup>, la Marraqueta Corriente presentó un precio mínimo de \$1.049 y un precio máximo de \$1.149, existiendo una diferencia de \$100 por kilo. Por otro lado, la Hallulla Corriente presentó un precio mínimo de \$969 y un precio máximo de \$1.049, existiendo una diferencia de \$80.

La diferencia de precios más considerable está asociada a la categoría Hallulla Integral, comercializada en panaderías, donde el precio mínimo detectado fue de \$1.090 y el precio máximo de \$1.750, existiendo una diferencia de \$660, equivalente a 61%.

(4): El total de Panaderías consideradas en la muestra del sector Centro en el mes de agosto de 2014, es de 10 establecimientos.

(5): El total de Supermercados considerados en la muestra del sector Centro en el mes de agosto de 2014, es de 5 establecimientos.

**Cuadro N°5**  
**Precios mínimos, máximos y diferencias en panaderías y supermercados,**  
**según variedades de pan corriente y especial (\$/kilo) en Sector Norte**

SECTOR NORTE												
	PANADERÍAS						SUPERMERCADOS					
	Marraqueta Corriente	Hallulla Corriente	Hallulla Especial	Hallulla Integral	Frica	Lengua	Marraqueta Corriente	Hallulla Corriente	Hallulla Especial	Hallulla Integral	Frica	Lengua
<b>Precio Mínimo (\$)</b>	950	950	1.050	1.140	1.050	1.050	999	969	1.249	1.089	1.390	1.190
<b>Precio Máximo (\$)</b>	1.200	1.250	1.350	1.500	1.500	1.500	1.090	1.049	1.590	1.390	1.889	1.789
<b>Diferencia \$</b>	250	300	300	360	450	450	91	80	341	301	499	599
<b>Diferencia %</b>	26%	32%	29%	32%	43%	43%	9%	8%	27%	28%	36%	50%

Fuente: Servicio Nacional del Consumidor (SERNAC)

En panaderías <sup>(4)</sup>, la Marraqueta Corriente presentó un precio mínimo de \$950 y un precio máximo de \$1.200, existiendo una diferencia de \$250 por kilo, equivalente a un 26%. Por otro lado, la Hallulla Corriente presentó un precio mínimo de \$950 y un precio máximo de \$1.250, existiendo una diferencia de \$300 por kilo, equivalente a un 32%.

En supermercados <sup>(5)</sup>, la Marraqueta Corriente presentó un precio mínimo de \$999 y un precio máximo de \$1.090, existiendo una diferencia de \$91 por kilo en esa categoría de pan. Por otro lado, la Hallulla Corriente presentó un precio mínimo de \$969 y un precio máximo de \$1.049, existiendo una diferencia de \$80.

La diferencia de precios más considerable está asociada a la categoría Lengua, comercializadas en supermercados, donde el precio mínimo detectado fue de \$1.190 y el precio máximo de \$1.789, existiendo una diferencia de \$599, equivalente a 50%.

(4): El total de Panaderías consideradas en la muestra del sector Norte en el mes de agosto de 2014, es de 15 establecimientos.

(5): El total de Supermercados considerados en la muestra del sector Norte en el mes de agosto de 2014, es de 5 establecimientos.



**Cuadro N°6**  
**Precios mínimos, máximos y diferencias en panaderías y supermercados,**  
**según variedades de pan corriente y especial (\$/kilo) en Sector Oriente**

SECTOR ORIENTE												
	PANADERÍAS						SUPERMERCADOS					
	Marraqueta Corriente	Hallulla Corriente	Hallulla Especial	Hallulla Integral	Frica	Lengua	Marraqueta Corriente	Hallulla Corriente	Hallulla Especial	Hallulla Integral	Frica	Lengua
<b>Precio Mínimo (\$)</b>	1.100	1.100	1.190	1.190	1.190	1.190	1.059	960	1.189	1.189	1.389	1.190
<b>Precio Máximo (\$)</b>	1.890	1.890	1.990	1.520	2.090	2.090	1.099	1.049	1.590	1.390	1.689	1.590
<b>Diferencia \$</b>	790	790	800	330	900	900	40	89	401	201	300	400
<b>Diferencia %</b>	72%	72%	67%	28%	76%	76%	4%	9%	34%	17%	22%	34%

Fuente: Servicio Nacional del Consumidor (SERNAC)

En panaderías<sup>(4)</sup>, la Marraqueta Corriente y la Hallulla Corriente presentaron un precio mínimo de \$1.100 y un precio máximo de \$1890, existiendo una diferencia de \$790 por kilo, equivalente a 72%.

En supermercados<sup>(5)</sup>, la Marraqueta Corriente presentó un precio mínimo de \$1.059 y un precio máximo de \$1.099, existiendo una diferencia de \$40 en el kilo de pan. Por otro lado, la Hallulla presentó un precio mínimo de \$960 y un precio máximo de \$1.049, existiendo una diferencia de \$89 por kilo.

La diferencia de precios más considerable está asociada a las categorías Frisca y Lengua, comercializada en panaderías, donde el precio mínimo detectado fue de \$1.190 y el precio máximo de \$2.090, existiendo una diferencia de \$900, equivalente a 76%.

(4): El total de Panaderías consideradas en la muestra del sector Oriente en el mes de agosto de 2014, es de 14 establecimientos.

(5): El total de Supermercados considerados en la muestra del sector Oriente en el mes de agosto de 2014, es de 6 establecimientos.

**Cuadro N°7**  
**Precios mínimos, máximos y diferencias en panaderías y supermercados,**  
**según variedades de pan corriente y especial (\$/kilo) en Sector Poniente**

SECTOR PONIENTE												
	PANADERÍAS						SUPERMERCADOS					
	Marraqueta Corriente	Hallulla Corriente	Hallulla Especial	Hallulla Integral	Frica	Lengua	Marraqueta Corriente	Hallulla Corriente	Hallulla Especial	Hallulla Integral	Frica	Lengua
<b>Precio Mínimo (\$)</b>	850	850	850	900	850	850	989	960	1.189	1.190	1.289	1.190
<b>Precio Máximo (\$)</b>	1.299	1.299	1.400	1.400	1.400	1.400	1.099	1.019	1.590	1.449	1.490	1.499
<b>Diferencia \$</b>	449	449	550	500	550	550	110	59	401	259	201	309
<b>Diferencia %</b>	53%	53%	65%	56%	65%	65%	11%	6%	34%	22%	16%	26%

Fuente: Servicio Nacional del Consumidor (SERNAC)

En panaderías <sup>(4)</sup>, la Marraqueta Corriente y la Hallulla Corriente presentaron un precio mínimo de \$850 y un precio máximo de \$1.299, existiendo una diferencia de \$449 por kilo, que corresponde a 53%.

En supermercados <sup>(5)</sup>, la Marraqueta Corriente registró un precio mínimo de \$989 y un precio máximo de \$1.099, existiendo una diferencia de \$110 por kilo. Por otro lado, la Hallulla presentó un precio mínimo de \$960 y un precio máximo de \$1.019, existiendo una diferencia de \$59.

Las diferencias de precios más considerables están asociadas a las categorías de pan especial Frisca, Lengua y Hallulla Especial, comercializadas en panaderías, donde el precio mínimo detectado en estas variedades fue de \$850 y el precio máximo de \$1400, existiendo una diferencia de \$550, equivalente a 65%.

(4): El total de Panaderías consideradas en la muestra del sector Poniente en el mes de agosto de 2014, es de 16 establecimientos.

(5): El total de Supermercados considerados en la muestra del sector Poniente en el mes de agosto de 2014, es de 6 establecimientos.

**Cuadro N°8**  
**Precios mínimos, máximos y diferencias en panaderías y supermercados,**  
**según variedades de pan corriente y especial (\$/kilo) en Sector Sur**

SECTOR SUR												
	PANADERÍAS						SUPERMERCADOS					
	Marraqueta Corriente	Hallulla Corriente	Hallulla Especial	Hallulla Integral	Frica	Lengua	Marraqueta Corriente	Hallulla Corriente	Hallulla Especial	Hallulla Integral	Frica	Lengua
<b>Precio Mínimo (\$)</b>	1.000	1.000	1.090	1.090	1.090	1.090	999	960	1.150	1.149	1.390	1.190
<b>Precio Máximo (\$)</b>	1.200	1.200	1.200	1.200	1.300	1.300	1.099	1.049	1.590	1.599	1.490	1.590
<b>Diferencia \$</b>	200	200	110	110	210	210	100	89	440	450	100	400
<b>Diferencia %</b>	20%	20%	10%	10%	19%	19%	10%	9%	38%	39%	7%	34%

Fuente: Servicio Nacional del Consumidor (SERNAC)

En panaderías <sup>(4)</sup>, la Marraqueta Corriente y la Hallulla Corriente presentaron un precio mínimo de \$1.000 y un precio máximo de \$1200, presentando una diferencia de \$200 por kilo en la misma categoría de pan.

En supermercados <sup>(5)</sup>, la Marraqueta Corriente presentó un precio mínimo de \$999 y un precio máximo de \$1.099, existiendo una diferencia de \$100 por kilo. A su vez, la Hallulla Corriente presentó un precio mínimo de \$960 y un precio máximo de \$1.049, registrando una diferencia de \$89 por kilo.

La diferencia de precios más considerable está asociada a la categoría Hallulla Integral, comercializada en supermercados, donde el precio mínimo detectado fue de \$1.149 y el precio máximo de \$1.599, existiendo una diferencia de \$450, equivalente a un 39%.

(4): El total de Panaderías consideradas en la muestra del sector Sur en el mes de agosto de 2014, es de 11 establecimientos.

(5): El total de Supermercados considerados en la muestra del sector Sur en el mes de agosto de 2014, es de 6 establecimientos.

**GRACIAS**

**SERNAC**  
Servicio Nacional del Consumidor

WWW.SERNAC.CL