



Informe de Precios Canasta Dieciochera 2017 (Área Metropolitana)

Departamento de Estudios e Inteligencia
Servicio Nacional del Consumidor

Septiembre, 2017

Índice.

Introducción.....	3
1. Descripción de la Canasta Dieciochera para 6 personas.	4
2. Canasta Dieciochera del Área Metropolitana.	5
3. Valor total de la Canasta por Sector.....	7
3.1. Valor de la canasta dieciochera desagregada a nivel de productos por cada sector, independiente del tipo de establecimiento:	9
4. Diferencias de precios para cada categoría de productos, por sector geográfico.	16
4.1 Sector Centro:.....	17
4.2 Sector Norte:	20
4.3 Sector Oriente:	23
4.4 Sector Poniente:	26
4.5 Sector Sur:	29
5. Conclusiones.	33
6. Anexo:.....	35

Introducción.

Con miras a la celebración de las Fiestas Patrias, el SERNAC en conjunto con el Ministerio de Agricultura, a través de su Oficina de Estudios y Políticas Agrarias (ODEPA), realizó un sondeo de precios para saber cuánto costará el asado familiar y así orientar a los consumidores para que saquen provecho a su presupuesto dieciochero. Disponiendo de información veraz y oportuna a los/as consumidores/as respecto de las distintas opciones de precios para productos de alto consumo y de una selección de los mismos para el diseño de una canasta de Fiestas Patrias, se contribuye a una mejor orientación y decisión de compra, para esta festividad.

Tradicionalmente, septiembre es un mes con patrones de gasto bastante característico en Chile, aumentando en forma importante el consumo de alimentos, los viajes, entre otros. Durante las fiestas patrias, el consumo alimenticio tradicional es el asado, donde las carnes, empanadas, ensaladas y la chicha son los principales elementos.

Según el IPC de agosto, la división de alimentos y bebidas no alcohólicas acumuló un alza de (1,2%) en doce meses. Entre los productos tradicionales de la canasta dieciochera destaca la caída en el precio de la carne de vacuno, las papas y las cebollas, lo que podría influir positivamente en el presupuesto de las familias durante el mes de septiembre.

Un complemento perfecto para la carne en un asado dieciochero son las hortalizas, que se caracterizan por su bajo nivel de azúcar, bajas calorías y muchas propiedades benéficas como altos contenidos de fibra, vitaminas, minerales y antioxidantes, lo que las posiciona como un muy buen aliado para equilibrar el asado dieciochero. En ese sentido, también se cotizaron este tipo de productos tanto en ferias libres, como supermercados y la vega central.

Otro ingrediente importante de un buen asado es el vino. Chile es un gran productor y cuarto exportador de vino en el mundo¹, con una producción variada y de gran diversidad de precios al alcance de todos los bolsillos. Por ello es recomendable buscar y cotizar para encontrar un producto de buena calidad y precio.

¹ Fuente: ODEPA.

1. Descripción de la Canasta Dieciochera para 6 personas, aproximadamente.

Para este año SERNAC, de los productos levantados, consideró y seleccionó una canasta tipo que contiene los siguientes productos:

- 1 kilos de sobrecostilla, al vacío, granel o envasada, de procedencia nacional o importada.
- 1 kilo (aprox.) de pulpa de cerdo sin hueso, a granel o display marca Súper Cerdo.
- 1 kilo de longaniza envasada, en display, marca San Jorge Receta Tradicional.
- 5 unidades de vienasas de cerdo envasadas, en display, marca San Jorge Receta Tradicional.
- 2 kilo de trutro entero de pollo a granel o de marca.
- 6 unidades de empanada de pino con carne molida, a granel.
- 1 litro (aprox.) mayonesa light en doy pack, marca Hellmann's.
- 590gr de duraznos en trocitos en lata, marca Dos Caballos.
- 420gr de papas fritas de cóctel corte americano en bolsa, marca Lays.
- 1 litro de helado en caja sabor chocolate, frutilla y vainilla, marca Savory.
- 1 litro helado en caja cassata sabor piña, marca Savory (para preparar terremoto).
- 240gr de ají pebre en botella, marca JB.
- 1 kilo de pan marraqueta a granel, producción propia del establecimiento.
- 1 unidad de ají verde (capi amarillo), a granel.
- 1 kilo de tomate larga vida de 1º calidad, a granel.
- 1 kilo de cebolla a granel.
- 120gr (aprox.) de cilantro fresco en bolsa o atado.
- 1 kilo de limón a granel.
- 1 unidad de lechuga costina de 1º calidad a granel.
- 1 unidad de apio en mata de 1º calidad, a granel.
- 1 kilo de papas a granel.
- 3 litros de bebida desechable, marca Coca Cola.
- 6 unidades (o pack) de cerveza lager, en latas de 350cc c/u, marca Cristal.
- 1500cc de vino pipeño en botella, más económico por sector (para preparar terremoto).
- 1500cc vino tinto, cabernet sauvignon, botella tapa rosca, marca Gato de San Pedro.
- 700cc de pisco 35º especial, marca Capel.
- 2,5 kilos de carbón vegetal, más económico por sector.

La confección de la canasta se realizó considerando los siguientes criterios:

1. Está conformada para un almuerzo familiar para 6 personas, compuesto por 4 adultos/as y dos menores.
2. Los productos fueron seleccionados por ser representativos en el consumo de los hogares y las marcas o presentaciones escogidas, representan la mayor presencia en la mayoría de los establecimientos de la muestra.
3. Son productos fácilmente accesibles para todos los sectores del área metropolitana.

En este estudio se cotizaron los precios de estos y otros productos de alto consumo en 28 supermercados que habitualmente registra SERNAC en cinco sectores del Área Metropolitana, esto es, Centro, Norte, Oriente, Poniente y Sur.

Así mismo se levantaron precios minoristas en 14 licorerías de los 5 sectores del Área Metropolitana.

El levantamiento de precios se llevó a cabo entre los días 22 al 25 de agosto.

Adicionalmente, ODEPA realizó un levantamiento de precios de hortalizas, carnes y productos amasados en la Vega central, ferias libres, carnicerías y panaderías, igualmente de los 5 sectores del Área Metropolitana.

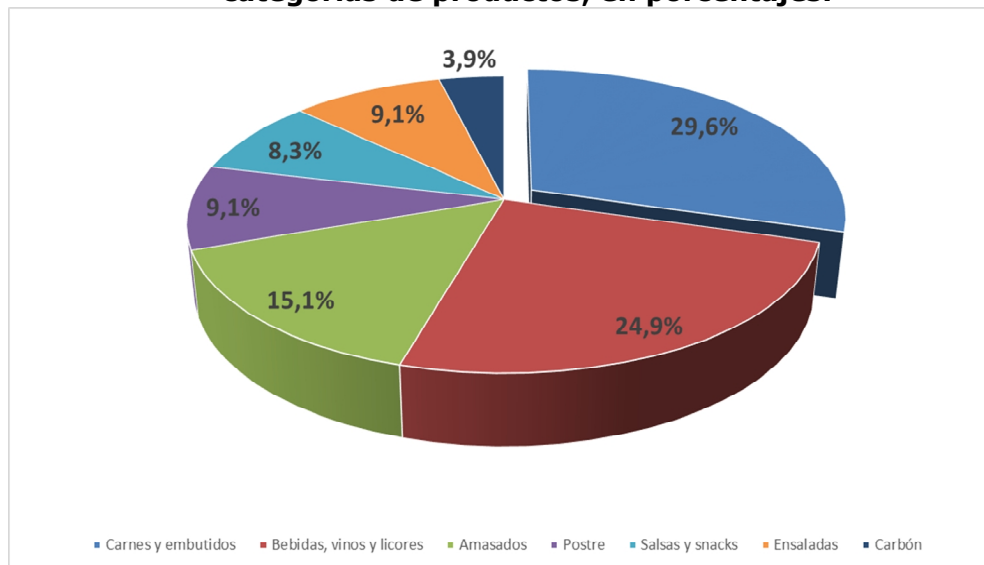
2. Canasta Dieciochera del Área Metropolitana.

Para que los/as consumidores/as tengan una **referencia** de cuánto varía una canasta estándar en el Área Metropolitana y de cuánto se podría ahorrar, en la eventualidad de que adquiriese los productos en los establecimientos más económicos, se compararon los precios mínimos y máximos, independiente del sector y el tipo de establecimiento, para el Área Metropolitana en su conjunto.

Es así, que en la canasta tipo del Área Metropolitana un consumidor se podría ahorrar hasta \$32.253 o el equivalente a 74,3% en el total de la compra si adquiere los productos de los lugares más económicos de Santiago. En ese sentido, el gasto mínimo es de \$43.421 y el máximo alcanza a los \$75.674, es decir, en promedio una asado familiar en el Área Metropolitana costaría poco más de 59 mil pesos. Cabe recordar que, la canasta está pensada para 6 personas.

Al determinar la distribución del gasto promedio por categoría de productos para el asado, se puede observar que el ítem más caro es la carne y los embutidos, los que representan casi el 30% del gasto total (ver gráfico N°1).

Gráfico N°1: Distribución del gasto promedio de la canasta dieciochera por categorías de productos, en porcentajes.



Fuente: SERNAC y ODEPA.

A nivel de productos, en el cuadro N°1 se observa que los productos con las mayores diferencias porcentuales son las hortalizas, específicamente el kilo de papas y limón a granel, con 445,0% y 416,0% de variación, respectivamente.

Para el caso de los bebestibles, las 6 unidades de cerveza lager, latas de 350cc c/u y marca Cristal, es el producto que presentó la mayor diferencia con un 142,2% o el equivalente a \$3.840.

En relación al grupo de las carnes, fueron los 2 kilos de trutro de pollo entero a granel o bandeja, el que registró la mayor diferencia con 130,4% o el equivalente a \$3.384 (\$1.692 de diferencia por kilo), entre el precio mínimo y máximo del Área Metropolitana². Mientras que en las carnes rojas el kilo del corte sobrecostilla al vacío, granel o envasado, de procedencia nacional o importado, registró una diferencia de 89,9%, es decir \$3.409.

Las 6 unidades de empanada de pino con carne molida, son el ítem más caro de la canasta, representan más del 12% del total del asado (\$1.240, en promedio, por unidad)³.

² El precio por 1 kilo de Pollo trutro entero a granel o bandeja, oscila entre \$1.298 y \$2.990.

³ El precio para una unidad de empanada de pino con carne molida, fluctúa entre \$890 y \$1.590.

Cuadro N°1
Canasta dieciochera del Área Metropolitana, en pesos⁴.

Grupo	Contenido	Características	Marca	Precios de una canasta para 6 personas				
				Min	Max	Dif \$	Dif %	Promedio
Carnes y embutidos	2 Kg.	Pollo trutro entero a Granel/Bandeja	Granel/Marca	2.596	5.980	3.384	130,4%	4.288
	1 Kg.	Sobrecostilla a Granel/Vacío/Envasada	Importada/Nacional	3.790	7.199	3.409	89,9%	5.495
	1 Kg. (Aprox)	Pulpa de Cerdo sin hueso a Granel/Display	Granel/Super Cerdo	2.998	4.390	1.392	46,4%	3.694
	1 Kg.	Longaniza Envasada, Display	San Jorge, Receta tradicional	2.790	3.999	1.209	43,3%	3.395
	5 Unidades	Vienesas Cerdo Envasada	San Jorge, Receta tradicional	689	820	131	19,0%	755
Ensaladas	1 Kg.	Papas	Granel	200	1.090	890	445,0%	645
	1 Kg.	Limón	Granel	250	1.290	1.040	416,0%	770
	1 Kg.	Tomate Larga Vida, 1° calidad	Granel	400	1.590	1.190	297,5%	995
	120 Gr (Aprox)	Cilantro Fresco	Bolsa o atado	200	720	520	260,0%	460
	1 Kg.	Cebolla a Granel	Granel	392	990	598	152,6%	691
	Unidad	Lechuga Costina, 1° calidad	Granel	400	990	590	147,5%	695
	Unidad	Apio, Mata 1° calidad	Granel	790	1.390	600	75,9%	1.090
Salsas y snacks	Unidad	Ají Verde	Granel	100	100	-	0,0%	100
	240 Gr	Ají Pebre, Botella	JB	620	1.090	470	75,8%	855
	1 Ltr. (Aprox)	Mayonesa Light Doy Pack	Hellmann's	1.490	2.590	1.100	73,8%	2.040
Amasados	420 Gr.	Papas Fritas de Cóctel Corte Americano	Lays	1.570	2.480	910	58,0%	2.025
	1 Kg.	Pan Marraqueta, Granel	Producción Propia	1.100	2.049	949	86,3%	1.575
Bebidas, vinos y licores	6 Unidades	Empanada de pino carne molida	Granel	5.340	9.540	4.200	78,7%	7.440
	1 Pack	Cerveza Lager, 6 latas de 350 cc c/u.	Cristal	2.700	6.540	3.840	142,2%	4.620
	1.5 litros	Vino Pipeño, botella	Más económico	1.690	2.990	1.300	76,9%	2.340
	3 litros	Bebida Desechable	Coca Cola	1.500	2.200	700	46,7%	1.850
	700 cc.	Pisco 35° Especial	Capel	3.100	4.500	1.400	45,2%	3.800
Postre	1.5 litros	Vino Tinto, Cabernet Sauvignon, botella tapa rosca	San Pedro, Gato	1.990	2.500	510	25,6%	2.245
	590 Gr.	Duraznos en Cubitos, Lata	Dos Caballos	840	1.059	219	26,1%	950
Carbón	1 Ltr.	Helado en Caja, Chocolate, Vainilla, Frutilla	Savory	1.999	2.299	300	15,0%	2.149
	1 Ltr.	Helado en Caja Cassata sabor Piña	Savory	2.189	2.299	110	5,0%	2.244
	2,5 Kg	Carbón Vegetal	Más económico	1.698	2.990	1.292	76,1%	2.344
Totales				43.421	75.674	32.253	74,3%	59.548

Fuente: SERNAC y ODEPA.

3. Valor total de la Canasta por Sector.

En particular, al cotizar y determinar cuánto puede fluctuar el precio total de un asado familiar por cada sector geográfico e independiente del tipo de establecimiento, la canasta más económica se registró en la zona centro a \$46.301. A su vez, en el sector oriente se observó el valor más caro a \$68.440, lo que representa una diferencia de \$22.139 o 47,8% de variación, entre sectores.

La mayor diferencia arrojada, entre los precios mínimos y máximos por sector, es de \$20.762 o 43,5%, registrado en la zona oriente (Ver gráfico N°2).

El sector norte fue el que presentó la menor diferencia de precios entre los totales mínimos y máximos, alcanzando los \$13.001 o el equivalente a 26,3% (ver cuadro N°2).

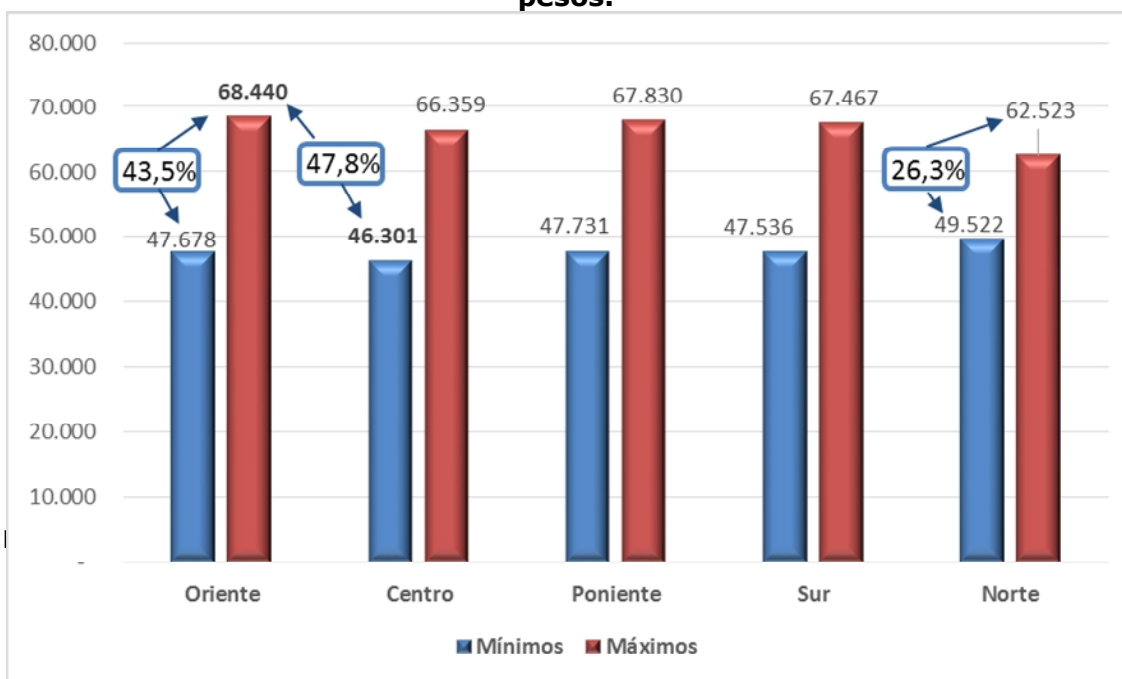
⁴ El precio por 1 kilo de Pollo trutro entero a granel o bandeja, oscila entre \$1.298 y \$2.990. El precio para una unidad de empanada de pino con carne molida, oscila entre \$890 y \$1.590.

Cuadro N°2
Canasta dieciochera por sector geográfico del Área Metropolitana, en pesos.

Sector	Mínimo	Máximo	Dif \$	Dif %	Promedio (\$)
Oriente	47.678	68.440	20.762	43,5%	58.059
Centro	46.301	66.359	20.058	43,3%	56.330
Poniente	47.731	67.830	20.099	42,1%	57.781
Sur	47.536	67.467	19.931	41,9%	57.502
Norte	49.522	62.523	13.001	26,3%	56.023

Fuente: SERNAC y ODEPA.

Gráfico N°2: Diferencias de precios totales en la canasta dieciochera por sector, en pesos.



Fuente: SERNAC y ODEPA.

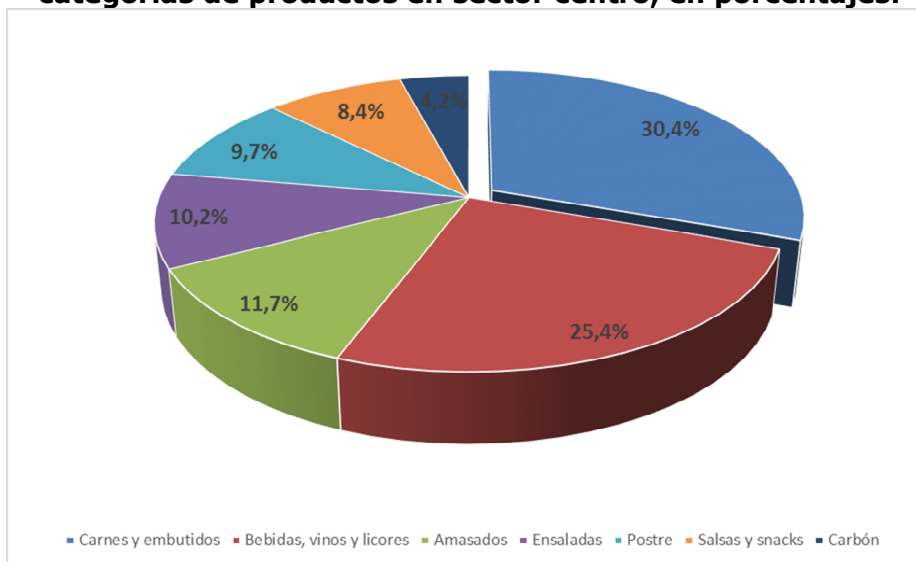
3.1. Valor de la canasta dieciochera desagregada a nivel de productos por cada sector, independiente del tipo de establecimiento:

En la zona **centro**, la mayor diferencia se registra en el kilo de limón a granel, el cual tiene un precio mínimo de \$350 en feria Romero y un máximo de \$1.090 en supermercado Lider, es decir, si un consumidor elige la opción más conveniente, puede economizar \$740 o 211,4% por kilo. Otra hortaliza como el kilo de papas a granel, también presentó una de las mayores diferencias, la que alcanzó a 149,8% o el equivalente a \$599 por kilo, cuyo menor precio se observó en feria Herrera a \$400 y el máximo en supermercado Santa Isabel a \$999.

Para los bebestibles, las 6 unidades de cerveza lager, en latas de 350cc c/u y marca Cristal fue el producto que registró la mayor diferencia en este ítem, la que alcanzó un 142,2% o el equivalente a \$3.840, cuyo menor precio se observó en Liquidos.cl a \$2.700 y el máximo en Larbos a \$6.540.

Entre los productos cárnicos de este sector, fueron los 2 kilos de pollo en trutro entero a granel o bandeja, los que presentaron la mayor diferencia, con un mínimo de \$3.180 (\$1.590 por kilo) en supermercado Montserrat y un máximo de \$5.780 (\$2.890 por kilo) en supermercado Santa Isabel, lo que representa una diferencia de 81,8% o equivalente a \$2.600 (ver cuadro N°3)⁵.

Gráfico N°3: Distribución del gasto promedio de la canasta dieciochera por categorías de productos en sector centro, en porcentajes.



Fuente: SERNAC y ODEPA.

⁵ El precio por 1 kilo de Pollo trutro entero a granel o bandeja, oscila entre \$1.590 y \$2.890.

Cuadro N°3
Canasta dieciochera de la zona centro, en pesos⁶.

Características	Contenido	Marca	Mínimo		Máximo		Dif \$	Dif %	Promedio (\$)
			Precio	Establecimiento	Precio	Establecimiento			
Limón	1 Kg.	Granel	350	Feria Romero	1.090	Lider	740	211,4%	720
Papas	1 Kg.	Granel	400	Feria Herrera	999	Santa Isabel	599	149,8%	700
Cerveza Lager, 6 latas de 350 cc c/u.	1 Pack	Cristal	2.700	Botillería Líquidos.cl	6.540	Botillería Larbos	3.840	142,2%	4.620
Cilantro Fresco	120 Gr (Aprox)	Bolsa o atado	300	Feria Herrera	720	Montserrat	420	140,0%	510
Cebolla a Granel	1 Kg.	Granel	490	Montserrat	969	Santa Isabel	479	97,8%	730
Tomate Larga Vida, 1° calidad	1 Kg.	Granel	700	Feria Romero	1.290	Lider/Montserrat/Santa Isabel/Tottus	590	84,3%	995
Pollo trutro entero a Granel/Bandeja	2 Kg.	Granel/Marca	3.180	Montserrat	5.780	Santa Isabel	2.600	81,8%	4.480
Carbón Vegetal	2,5 Kg	Marca propia	1.698	Carnicería del sector	2.990	Unimarc	1.292	76,1%	2.344
Mayonesa Light Doy Pack	1 Ltr. (Aprox)	Hellmann's	1.499	Santa Isabel	2.590	Montserrat	1.091	72,8%	2.045
Aji Pebre, Botella	240 Gr	JB	620	Lider	949	Tottus	329	63,1%	785
Sobrecostilla a Granel/Vacio/Envasada	1 Kg.	Importada/Nacional	3.998	Carnicería Doña Carne	5.998	Carnicería Carnes Darc	2.000	50,0%	4.998
Vino Pipeño, botella	1,5 litros	Más económico	1.690	Montserrat	2.490	Tottus/Unimarc	800	47,3%	2.090
Papas Fritas de Cóctel Corte Americano	420 Gr.	Lays	1.590	Unimarc	2.269	Tottus	679	42,7%	1.930
Pulpa de Cerdo sin hueso a Granel/Display	1 Kg. (Aprox)	Granel/Super Cerdo	2.998	Carnicería Doña Carne	4.190	Lider	1.192	39,8%	3.594
Longaniza Envasada, Display	1 Kg.	San Jorge, Receta tradicional	2.790	Lider	3.790	Montserrat	1.000	35,8%	3.290
Bebida Desechable	3 litros	Coca Cola	1.650	Botillería Líquidos.cl	2.090	Montserrat	440	26,7%	1.870
Pisco 35° Especial	700 cc.	Capel	3.250	Botillería Líquidos.cl	3.990	Botillería Larbos	740	22,8%	3.620
Duraznos en Cubitos, Lata	590 Gr.	Dos Caballos	860	Santa Isabel	1.050	Unimarc	190	22,1%	955
Pan Marraqueta, Granel	1 Kg.	Producción Propia	1.150	Montserrat	1.389	Santa Isabel	239	20,8%	1.270
Vino Tinto, Cabernet Sauvignon, botella tapa rosca	1,5 litros	San Pedro, Gato	1.990	Botillería Líquidos.cl	2.320	Botillería El Cielo	330	16,6%	2.155
Vienesas Cerdo Envasada	5 Un.	San Jorge, Receta tradicional	690	Lider/Montserrat	790	Unimarc	100	14,5%	740
Lechuga Costina, 1° calidad	Unidad	Granel	800	Feria Herrera	899	Santa Isabel/Unimarc	99	12,4%	850
Helado en Caja Cassata sabor Piña	1 Ltr.	Savory	2.189	Tottus	2.299	Santa Isabel	110	5,0%	2.244
Helado en Caja, Chocolate, Vainilla, Frutilla	1 Ltr.	Savory	2.189	Tottus	2.299	Santa Isabel	110	5,0%	2.244
Apio, Mata 1° calidad	Unidad	Granel	1.090	Lider/Montserrat/Tottus	1.139	Santa Isabel	49	4,5%	1.115
Aji Verde	Unidad	Granel	100	Feria Herrera	100		-	0,0%	100
Empanada de pino carne molida	6 Unidades	Granel	5.340	Montserrat/Santa Isabel/Tottus/Unimarc	5.340		-	0,0%	5.340
Totales			46.301	Total Mínimos	66.359	Total Máximos	20.058	43,3%	56.330

Fuente: SERNAC y ODEPA.

En el sector **norte**, también las hortalizas registran las mayores diferencias. Es así que en el kilo de papas a granel, presentó un precio mínimo de \$200 en feria N°1 Villa Sodimac y un máximo de \$1.009 en supermercado Santa Isabel, es decir, si un consumidor elige la opción más conveniente, puede economizar \$809 o el equivalente a 404,5% por kilo.

Otra diferencia importante se evidenció en el kilo de limón a granel, la que alcanzó el 330,0% o \$990 por kilo, cuyo precio mínimo se registró en feria Nahuelbuta a \$300 y el máximo en supermercados Tottus a \$1.290.

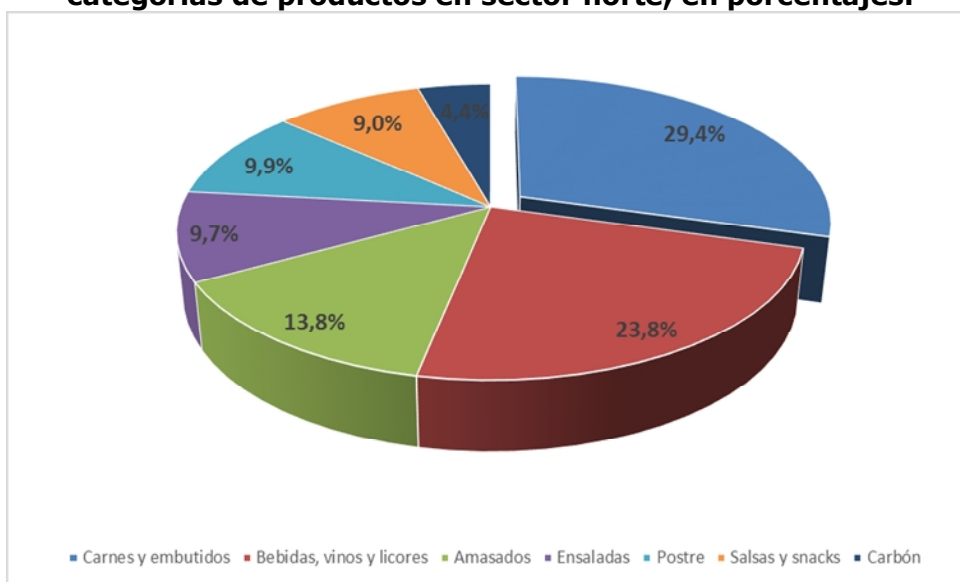
Entre los bebestibles, la mayor diferencia se observó en la bebida desechable Coca Cola de 3 litros, cuyo menor precio se registró en botillería Santa María a \$1.600 y el máximo en supermercado Santa Isabel a \$2.040, es decir un 27,5% o \$440 de diferencia.

Para los productos cárnicos de este sector, fueron los 2 kilos de trutro entero de pollo a granel o bandeja, los que registraron la mayor diferencia, con un mínimo de \$2.596 (\$1.298 por kilo) en carnicería Provecar y un máximo de \$4.380 (\$2.190 por kilo) en supermercado Tottus, lo que representa una diferencia de 68,7% o el equivalente a \$1.784 (ver cuadro N°4)⁷.

⁶ El precio por 1 kilo de Pollo trutro entero a granel o bandeja, oscila entre \$1.590 y \$2.890. El precio para una unidad de empanada de pino con carne molida, es de \$890.

⁷ El precio por 1 kilo de Pollo trutro entero a granel o bandeja, oscila entre \$1.298 y \$2.190.

Gráfico N°4: Distribución del gasto promedio de la canasta dieciochera por categorías de productos en sector norte, en porcentajes.



Fuente: SERNAC y ODEPA.

Cuadro N°4
Canasta dieciochera de la zona norte, en pesos⁸.

Características	Contenido	Marca	Mínimo		Máximo		Dif \$	Dif %	Promedio (\$)
			Precio	Establecimiento	Precio	Establecimiento			
Papas	1 Kq.	Granel	200	Feria N° 1 Villa Sodimac	1.009	Santa Isabel	809	404,5%	605
Limón	1 Kq.	Granel	300	Feria Nahuelbuta	1.290	Tottus	990	330,0%	795
Cilantro Fresco	120 Gr (Aprox)	Bolsa o atado	200	Feria Nahuelbuta	720	Montserrat	520	260,0%	460
Tomate Larga Vida, 1° calidad	1 Kq.	Granel	500	Feria Zapadores	1.349	Unimarc	849	169,8%	925
Cebolla a Granel	1 Kq.	Granel	490	Montserrat	990	Unimarc	500	102,0%	740
Pollo trutro entero a Granel/Bandeja	2 Kq.	Granel/Marca	2.596	Carnicería Provecar	4.380	Tottus	1.784	68,7%	3.488
Carbón Vegetal	2,5 Kq	Marca Propia	1.898	Productor	2.990	Unimarc	1.092	57,5%	2.444
Apio, Mata 1° calidad	Unidad	Granel	790	Tottus	1.199	Unimarc	409	51,8%	995
Mayonesa Light Doy Pack	1 Ltr. (Aprox)	Hellmann's	1.490	Montserrat	2.239	Tottus	749	50,3%	1.865
Longaniza Envasada, Display	1 Kq.	San Jorge, Receta tradicional	2.790	Lider	3.790	Montserrat	1.000	35,8%	3.290
Aji Pebre, Botella	240 Gr	JB	839	Santa Isabel	1.090	Montserrat	251	29,9%	965
Lechuga Costina, 1° calidad	Unidad	Granel	700	Feria Zapadores	900	Vega Central	200	28,6%	800
Bebida Desechable	3 litros	Coca Cola	1.600	Botillería Santa Maria	2.040	Santa Isabel	440	27,5%	1.820
Pulpa de Cerdo sin hueso a Granel/Display	1 Kq. (Aprox)	Granel/Super Cerdo	3.180	Carnicería Provecar	3.990	Montserrat/Tottus/Unimarc	810	25,5%	3.585
Papas Fritas de Cóctel Corte Americano	420 Gr.	Lays	1.990	Lider	2.480	Unimarc	490	24,6%	2.235
Sobrecostilla a Granel/Vacío/Envasada	1 Kq.	Importada/Nacional	4.990	Lider/Tottus/Montserrat	5.799	Unimarc	809	16,2%	5.395
Cerveza Lager, 6 latas de 350 cc/u.	1 Pack	Cristal	3.000	Botillería Santa Maria	3.450	Botillería La Estrella	450	15,0%	3.225
Vienesas Cerdo Envasada	5 Un.	San Jorge, Receta tradicional	690	Lider/Montserrat	790	Unimarc	100	14,5%	740
Pan Marraqueta, Granel	1 Kq.	Producción Propia	1.150	Montserrat	1.289	Santa Isabel	139	12,1%	1.220
Pisco 35° Especial	700 cc.	Capel	3.500	Botillería Santa Maria	3.770	Botillería La Estrella	270	7,7%	3.635
Duraznos en Cubitos, Lata	590 Gr.	Dos Caballos	990	Lider	1.049	Santa Isabel	59	6,0%	1.020
Vino Pipeño, botella	1,5 litros	Más económico	2.290	Lider	2.400	Botillería Santa Maria	110	4,8%	2.345
Helado en Caja Cassata sabor Piña	1 Ltr.	Savory	2.190	Lider	2.290	Montserrat	100	4,6%	2.240
Helado en Caja, Chocolate, Vainilla, Frutilla	1 Ltr.	Savory	2.229	Santa Isabel/Unimarc	2.290	Montserrat	61	2,7%	2.260
Vino Tinto, Cabernet Sauvignon, botella tapa rosca	1,5 litros	San Pedro, Gato	2.290	Botillería La Estrella	2.300	Botillería Santa Maria	10	0,4%	2.295
Aji Verde	Unidad	Granel	100	Vega/Feria Nahuelbuta	100		-	0,0%	100
Empanada de pino carne molida	6 Unidades	Granel	6.540	Unimarc	6.540		-	0,0%	6.540
Totales			49.522	Total Mínimos	62.523	Total Máximos	13.001	26,3%	56.023

Fuente: SERNAC y ODEPA.

⁸ El precio por 1 kilo de Pollo trutro entero a granel o bandeja, oscila entre \$1.298 y \$2.190. El precio para una unidad de empanada de pino con carne molida, es de \$1.090.

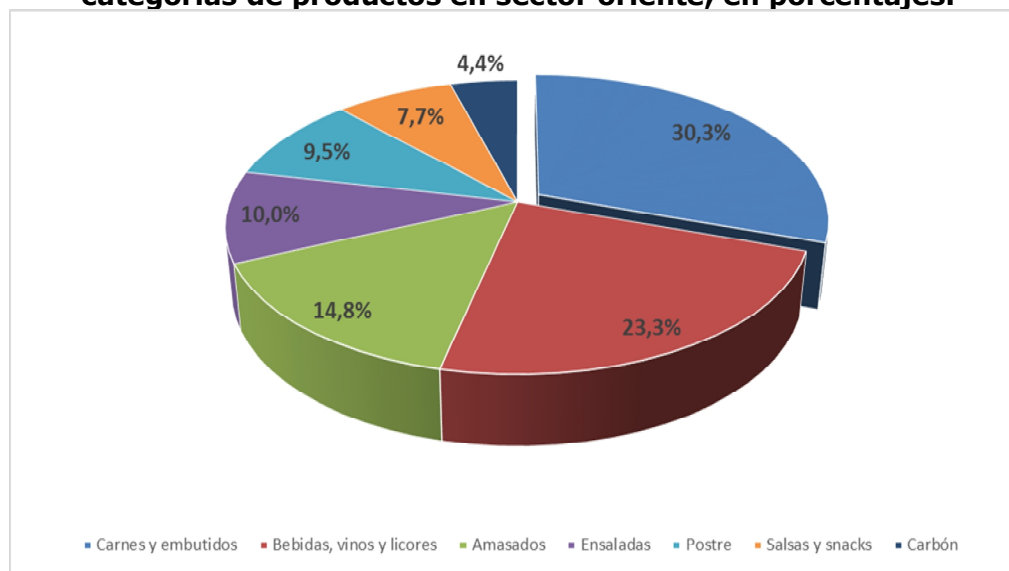
En la zona **oriente**, y al igual que los sectores anteriores, la mayor diferencia se registró en el kilo de papas a granel, el cual presentó un precio mínimo de \$300 en feria Los 3 Antonios y un máximo de \$1.090 en supermercado Santa Isabel, es decir, si un consumidor elige la opción más conveniente, puede economizar \$790 o el equivalente a 263,3% por kilo.

Otra diferencia importante se registró en los 120 gramos de cilantro fresco en bolsa o atado, cuyo precio mínimo se registró en feria Los 3 Antonios a \$250 y el máximo a \$649 en supermercado Jumbo, lo que representa una diferencia del 159,6% o \$399.

Entre los bebestibles, la bebida desechable Coca Cola de 3 litros fue el producto que registró la mayor diferencia con un 46,7% o el equivalente a \$700, cuyo menor precio se observó en botillería La Modelo a \$1.500 y el máximo en botillería La Reina a \$2.200.

Para los productos cárnicos de este sector, también fueron los 2 kilos de trutro entero de pollo a granel o bandeja, los que registraron la mayor diferencia, con un precio mínimo de \$2.980 (\$1.490 por kilo) en supermercado Santa Isabel y un máximo de \$5.980 (\$2.990 por kilo) en supermercado Tottus, lo que representa una diferencia de 100,7% o el equivalente a \$3.000 (ver cuadro N°5)⁹.

Gráfico N°5: Distribución del gasto promedio de la canasta dieciochera por categorías de productos en sector oriente, en porcentajes.



Fuente: SERNAC y ODEPA.

⁹ El precio por 1 kilo de Pollo trutro entero a granel o bandeja, oscila entre \$1.490 y \$2.990.

Cuadro N°5
Canasta dieciochera de la zona oriente, en pesos¹⁰.

Características	Contenido	Marca	Mínimo		Máximo		Dif \$	Dif %	Promedio (\$)
			Precio	Establecimiento	Precio	Establecimiento			
Papas	1 Kg.	Grael	300	Feria Los 3 Antonios	1.090	Santa Isabel	790	263,3%	695
Cilantro Fresco	120 Gr (Aprox)	Bolsa o atado	250	Feria Los 3 Antonios	649	Jumbo	399	159,6%	450
Cebolla a Grael	1 Kg.	Grael	392	Montserrat	990	Unimarc	598	152,6%	691
Limón	1 Kg.	Grael	450	Feria Los 3 Antonios	1.090	Lider	640	142,2%	770
Tomate Larga Vida, 1° calidad	1 Kg.	Grael	700	Feria Los 3 Antonios	1.590	Lider	890	127,1%	1.145
Pollo trutro entero a Grael/Bandeja	2 Kg.	Grael/Marca	2.980	Santa Isabel	5.980	Tottus	3.000	100,7%	4.480
Sobrecostilla a Grael/Vacío/Envasada	1 Kg.	Importada/Nacional	3.790	Santa Isabel	6.990	Lider/Jumbo	3.200	84,4%	5.390
Pan Marraqueta, Grael	1 Kg.	Producción Propia	1.139	Unimarc	2.049	Jumbo	910	79,9%	1.594
Empanada de pino carne molida	6 Unidades	Grael	5.340	Santa Isabel/Unimarc	8.700	Panadería San Martín	3.360	62,9%	7.020
Mayonesa Light Doy Pack	1 Ltr. (Aprox)	Hellmann's	1.490	Montserrat	2.359	Jumbo	869	58,3%	1.925
Bebida Desechable	3 litros	Coca Cola	1.500	Botillería La Modelo	2.200	Botillería La Reina	700	46,7%	1.850
Longaniza Envasada, Display	1 Kg.	San Jorge, Receta tradicional	2.790	Lider	3.990	Unimarc	1.200	43,0%	3.390
Lechuga Costina, 1° calidad	Unidad	Grael	700	Feria Los 3 Antonios	990	Tottus	290	41,4%	845
Pulpa de Cerdo sin hueso a Grael/Display	1 Kg. (Aprox)	Grael/Super Cerdo	2.998	Carnicería Doña Came	4.190	Lider	1.192	39,8%	3.594
Cerveza Lager, 6 latas de 350 cc c/u.	1 Pack	Cristal	2.700	Botillería Líquidos.cl	3.600	Botillería La Reina	900	33,3%	3.150
Apio, Mata 1° calidad	Unidad	Grael	1.000	Feria Los 3 Antonios	1.259	Jumbo	259	25,9%	1.130
Carbón Vegetal	2,5 Kg	Marca propia	2.290	Montserrat	2.790	Tottus	509	21,8%	2.540
Vienesas Cerdo Envasada	5 Un.	San Jorge, Receta tradicional	689	Tottus	820	Montserrat	131	19,0%	755
Ají Pebre, Botella	240 Gr	JB	850	Lider	949	Tottus	99	11,6%	900
Vino Tinto, Cabernet Sauvignon, botella tapa rosca	1,5 litros	San Pedro, Gato	2.200	Botillería La Modelo	2.400	Botillería La Reina	200	9,1%	2.300
Pisco 35° Especial	700 cc.	Capel	3.100	Botillería La Modelo	3.339	Botillería La Reina	239	7,7%	3.220
Duraznos en Cubitos, Lata	590 Gr.	Dos Caballos	990	Lider	1.059	Unimarc	69	7,0%	1.025
Papas Fritas de Cóctel Corte Americano	420 Gr.	Lays	1.570	Lider	1.679	Jumbo	109	6,9%	1.625
Helado en Caja Cassata sabor Piña	1 Ltr.	Savory	2.190	Lider	2.299	Jumbo/Santa Isabel	109	5,0%	2.245
Helado en Caja, Chocolate, Vainilla, Frutilla	1 Ltr.	Savory	2.190	Lider	2.299	Jumbo/Santa Isabel	109	5,0%	2.245
Ají Verde	Unidad	Grael	100	Feria Jose Arrieta	100	-	-	0,0%	100
Vino Pipeño, botella	1,5 litros	Más económico	2.990	Botillería La Reina	2.990	-	-	0,0%	2.990
Totales			47.678	Total Mínimos	68.440	Total Máximos	20.762	43,5%	58.059

Fuente: SERNAC y ODEPA.

En el sector **poniente**, la mayor diferencia se registró en el kilo de limón a granel, el cual registró un precio mínimo de \$250 en feria San José y un máximo de \$1.290 en supermercado Tottus, es decir, si un consumidor elige la opción más conveniente, puede economizar \$1.040 o el equivalente a 416,0% por kilo.

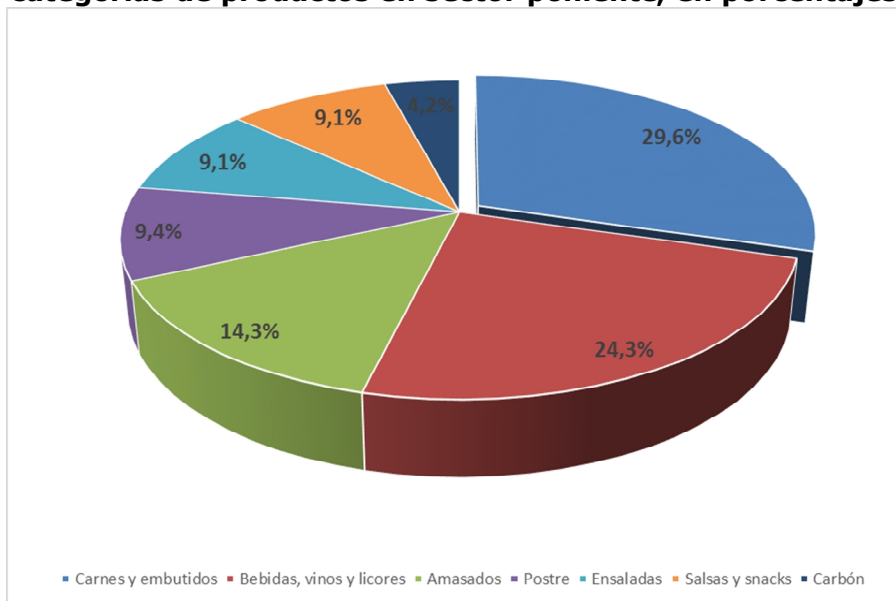
Otra diferencia importante se registró en el kilo de papas a granel, cuyo menor precio se observó en feria San José a \$200 y el máximo en supermercado Santa Isabel a \$1.009, es decir una diferencia de \$809 o 404,5%.

En el caso de los bebestibles, la mayor diferencia se registró en pisco de 35° especial de 700cc y marca Capel, cuyo menor precio se presentó en botillería San Carlos a \$3.400 y el máximo en botillería Patitas Negras a \$4.500, es decir una diferencia de 32,4% o el equivalente a \$1.100.

Para los productos cárnicos de este sector, fue el kilo de sobrecostilla a granel, vacío o envasada, el que registró la mayor diferencia, con un precio mínimo de \$3.990 en supermercado Jumbo y un máximo de \$6.990 en supermercado Lider, lo que representa una diferencia de 75,2% o el equivalente a \$3.000 por kilo (ver cuadro N°6).

¹⁰ El precio por 1 kilo de Pollo trutro entero a granel o bandeja, oscila entre \$1.490 y \$2.990. El precio para una unidad de empanada de pino con carne molida, oscila entre \$890 y \$1.450.

Gráfico N°6: Distribución del gasto promedio de la canasta dieciochera por categorías de productos en sector poniente, en porcentajes.



Fuente: SERNAC y ODEPA.

Cuadro N°6
Canasta dieciochera de la zona poniente, en pesos¹¹.

Características	Contenido	Marca	Mínimo		Máximo		Dif \$	Dif %	Promedio (\$)
			Precio	Establecimiento	Precio	Establecimiento			
Limón	1 Kg.	Granel	250	Feria San José	1.290	Tottus	1.040	416,0%	770
Papas	1 Kg.	Granel	200	Feria San José	1.009	Santa Isabel	809	404,5%	605
Tomate Larga Vida, 1° calidad	1 Kg.	Granel	400	Feria San José	1.390	Jumbo	990	247,5%	895
Cilantro Fresco	120 Gr (Aprox)	Bolsa o atado	300	Feria El Anillo	720	Montserrat	420	140,0%	510
Lechuga Costina, 1° calidad	Unidad	Granel	400	Feria San José	909	Santa Isabel	509	127,3%	655
Cebolla a Granel	1 Kg.	Granel	490	Montserrat	990	Unimarc	500	102,0%	740
Sobrecostilla a Granel/Vacio/Envasada	1 Kg.	Importada/Nacional	3.990	Jumbo	6.990	Lider	3.000	75,2%	5.490
Empanada de pino carne molida	6 Unidades	Granel	5.340	Unimarc	8.940	Jumbo	3.600	67,4%	7.140
Mayonesa Light Doy Pack	1 Ltr. (Aprox)	Hellmann's	1.490	Montserrat	2.419	Jumbo	929	62,3%	1.955
Carbón Vegetal	2,5 Kg	Marca propia	1.899	Camicería Productor	2.990	Tottus	1.091	57,5%	2.445
Pollo truto entero a Granel/Bandeja	2 Kg.	Granel/Marca	2.796	Camicería Doña Came	4.380	Tottus	1.584	56,7%	3.588
Apio, Mata 1° calidad	Unidad	Granel	790	Tottus	1.199	Unimarc	409	51,8%	995
Longaniza Envasada, Display	1 Kg.	San Jorge, Receta tradicional	2.790	Lider	3.850	Unimarc	1.060	38,0%	3.320
Pisco 35° Especial	700 cc.	Capel	3.400	Botillería San Carlos	4.500	Botillería Patitas Negras	1.100	32,4%	3.950
Duraznos en Cubitos, Lata	590 Gr.	Dos Caballos	849	Tottus	1.059	Unimarc	210	24,7%	954
Pulpa de Cerdo sin hueso a Granel/Display	1 Kg. (Aprox)	Granel/Super Cerdo	3.598	Camicería Productor	4.390	Tottus	792	22,0%	3.994
Bebida Desechable	3 litros	Coca Cola	1.790	Montserrat	2.089	Jumbo	299	16,7%	1.940
Cerveza Lager, 6 latas de 350 cc/u.	1 Pack	Cristal	3.090	Lider	3.600	Botillerías Patitas Negras/Tilicura	510	16,5%	3.345
Papas Fritas de Cóctel Corte Americano	420 Gr.	Lays	2.159	Jumbo	2.480	Unimarc	321	14,9%	2.320
Vienesas Cerdo Envasada	5 Un.	San Jorge, Receta tradicional	690	Lider/Montserrat	790	Unimarc	100	14,5%	740
AjÍ Pebre, Botella	240 Gr	JB	850	Lider	949	Tottus	99	11,6%	900
Vino Pipeño, botella	1,5 litros	Más económico	2.290	Lider	2.500	Botillería Tilicura	210	9,2%	2.395
Pan Marraqueta, Granel	1 Kg.	Producción Propia	1.100	Panadería Las Delicias	1.199	Tottus	99	9,0%	1.150
Vino Tinto, Cabernet Sauvignon, botella tapa rosca	1,5 litros	San Pedro, Gato	2.300	Botillería San Carlos/Tilicura	2.500	Botillería Patitas Negras	200	8,7%	2.400
Helado en Caja Cassata sabor Piña	1 Ltr.	Savory	2.190	Lider	2.299	Jumbo/Santa Isabel	109	5,0%	2.245
Helado en Caja, Chocolate, Vainilla, Frutilla	1 Ltr.	Savory	2.190	Lider	2.299	Jumbo/Santa Isabel	109	5,0%	2.245
AjÍ Verde	Unidad	Granel	100	Feria El Anillo	100		-	0,0%	100
Totales			47.731	Total Mínimos	67.830	Total Máximos	20.099	42,1%	57.781

Fuente: SERNAC y ODEPA.

¹¹ El precio por 1 kilo de Pollo truto entero a granel o bandeja, oscila entre \$1.398 y \$2.190. El precio para una unidad de empanada de pino con carne molida, oscila entre \$890 y \$1.490.

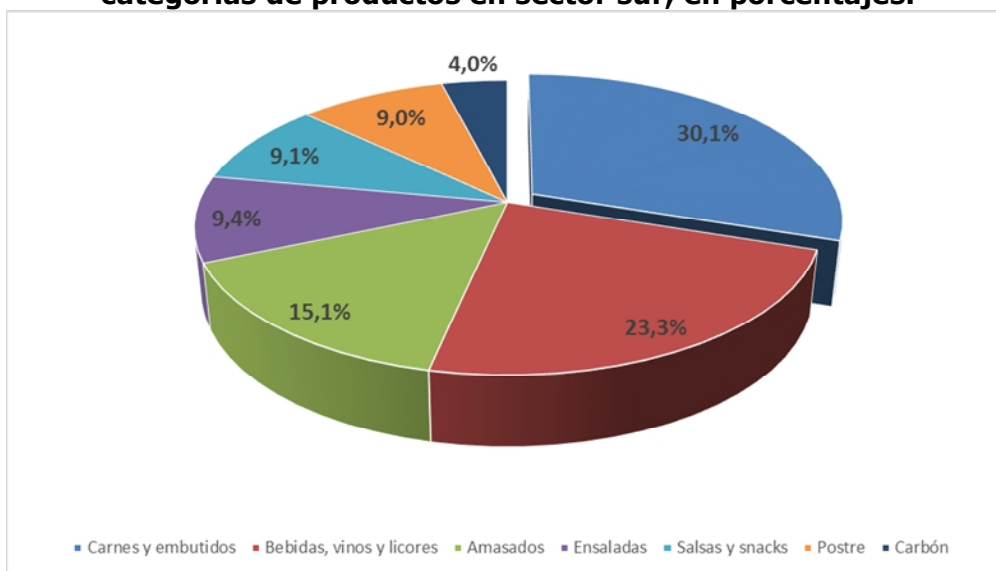
En la zona **sur**, y al igual que los otros sectores, las hortalizas fueron las que registraron la mayor diferencia, en este caso el kilo de limón a granel, el cual presentó un precio mínimo de \$250 en feria El Esfuerzo y un máximo de \$1.290 en supermercado Lider, es decir, si un/a consumidor/a elige la opción más conveniente, puede economizar \$1.040 o el equivalente al 416,0% por kilo.

Otra diferencia importante se observó en el kilo de papas a granel, cuyo precio mínimo alcanzó los \$250 en feria El Esfuerzo y el máximo a \$999 en supermercado Santa Isabel, lo que representa una diferencia de 299,6% o el equivalente a \$749.

Entre los bebestibles, el vino pipeño en botella de 1,5 litros de la marca más económica del sector, presentó la mayor diferencia con un 69,8% o el equivalente a \$1.180 por botella, cuyo precio mínimo se registró en supermercado Montserrat a \$1.690 y el máximo en botillería La Estrella a \$2.870.

Entre los productos cárnicos en este sector, fue el kilo de sobrecostilla a granel, vacío o envasada el que presentó mayor diferencia, cuyo menor precio se observó en supermercado Santa Isabel a \$3.790 y el máximo en supermercado Unimarc a \$7.199, lo que representa una diferencia de 89,9% o el equivalente a \$3.409 por kilo (ver cuadro N°7).

Gráfico N°7: Distribución del gasto promedio de la canasta dieciochera por categorías de productos en sector sur, en porcentajes.



Fuente: SERNAC y ODEPA.

Cuadro N°7
Canasta dieciochera de la zona sur, en pesos¹².

Características	Contenido	Marca	Mínimo		Máximo		Dif \$	Dif %	Promedio (\$)
			Precio	Establecimiento	Precio	Establecimiento			
Limón	1 Kg.	Granel	250	Feria El Esfuerzo	1.290	Lider	1.040	416,0%	770
Papas	1 Kg.	Granel	250	Feria El Esfuerzo	999	Santa Isabel	749	299,6%	625
Cilantro Fresco	120 Gr (Aprox)	Bolsa o atado	200	Feria El Esfuerzo	720	Montserrat	520	260,0%	460
Tomate Larga Vida, 1° calidad	1 Kg.	Granel	500	Feria Alpatagal	1.390	Jumbo	890	178,0%	945
Cebolla a Granel	1 Kg.	Granel	490	Montserrat	990	Lider/Unimarc	500	102,0%	740
Sobrecostilla a Granel/Vacío/Envasada	1 Kg.	Importada/Nacional	3.790	Santa Isabel	7.199	Unimarc	3.409	89,9%	5.495
Lechuga Costina, 1° calidad	Unidad	Granel	500	Feria Alpatagal	899	Jumbo/Santa Isabel/Unimarc	399	79,8%	700
Empanada de pino carne molida	6 Unidades	Granel	5.340	Montserrat	9.540	Jumbo	4.200	78,7%	7.440
Apio, Mata 1° calidad	Unidad	Granel	790	Tottus	1.390	Montserrat	600	75,9%	1.090
Vino Pipeño, botella	1.5 litros	Más económico	1.690	Montserrat	2.870	Botillería La Estrella	1.180	69,8%	2.280
Mayonesa Light Doy Pack	1 Ltr. (Aprox)	Hellmann's	1.490	Montserrat	2.359	Jumbo	869	58,3%	1.925
Carbón Vegetal	2,5 Kg	Marca propia	1.840	Carnicería Carnes Socar	2.790	Jumbo	950	51,6%	2.315
Longaniza Envasada, Display	1 Kg.	San Jorge, Receta tradicional	2.790	Lider	3.999	Unimarc	1.209	43,3%	3.395
Pollo trutro entero a Granel/Bandeja	2 Kg.	Granel/Marca	3.380	Montserrat	4.380	Unimarc	1.000	29,6%	3.880
Aji Pebre, Botella	240 Gr	JB	850	Lider	1.090	Montserrat	240	28,2%	970
Cerveza Lager, 6 latas de 350 cc c/u.	1 Pack	Cristal	2.700	Botillería Colchagua	3.450	Botillería La Estrella	750	27,8%	3.075
Duraznos en Cubitos, Lata	590 Gr.	Dos Caballos	840	Santa Isabel	1.059	Unimarc	219	26,1%	950
Bebida Desechable	3 litros	Coca Cola	1.790	Montserrat	2.089	Jumbo	299	16,7%	1.940
Vienesas Cerdo Envasada	5 Un.	San Jorge, Receta tradicional	690	Lider	799	Jumbo	109	15,8%	745
Papas Fritas de Cóctel Corte Americano	420 Gr.	Lays	2.159	Jumbo	2.480	Unimarc	321	14,9%	2.320
Pan Marraqueta, Granel	1 Kg.	Producción Propia	1.150	Montserrat	1.289	Jumbo	139	12,1%	1.220
Helado en Caja Cassata sabor Piña	1 Ltr.	Savory	2.190	Lider	2.299	Jumbo/Santa Isabel/Unimarc	109	5,0%	2.245
Vino Tinto, Cabernet Sauvignon, botella tapa rosca	1.5 litros	San Pedro, Gato	2.200	Botillería La Cava de Bana	2.300	Botillería Colchagua	100	4,5%	2.250
Pisco 35° Especial	700 cc.	Capel	3.770	Botillería La Estrella	3.900	Botillería La Cava de Bana	130	3,4%	3.835
Aji Verde	Unidad	Granel	100	Feria Lo Valledor/Varas	100		-	0,0%	100
Helado en Caja, Chocolate, Vainilla, Frutilla	1 Ltr.	Savory	1.999	Santa Isabel	1.999		-	0,0%	1.999
Pulpa de Cerdo sin hueso a Granel/Display	1 Kg. (Aprox)	Granel/Super Cerdo	3.798	Carnicería Carnes Miro	3.798		-	0,0%	3.798
Totales			47.536	Total Mínimos	67.467	Total Máximos	19.931	41,9%	57.502

Fuente: SERNAC y ODEPA.

4. Diferencias de precios para cada categoría de productos, por sector geográfico.

Si bien la canasta dieciochera está compuesta por una selección de productos, el levantamiento también incluyó a otros de alto consumo durante las fiestas patrias como son, por ejemplo, distintos cortes de carne para el asado, hortalizas y bebestibles, entre otros. Por lo tanto, si a un/a consumidor/a le interesa conocer el precio y disponibilidad de alguno de los productos típicos del dieciocho, que pueden o no estar incluidos en la canasta, y dentro de su sector de residencia, también se evidenciaron importantes diferencias por cada zona geográfica, independiente del tipo de establecimiento:

¹² El precio por 1 kilo de Pollo trutro entero a granel o bandeja, oscila entre \$1.690 y \$2.190. El precio para una unidad de empanada de pino con carne molida, oscila entre \$890 y \$1.590.

4.1 Sector Centro:

Al desagregar el análisis por cada categoría de productos, en este sector, se observa el siguiente comportamiento:

Carnes y embutidos: para esta categoría de productos, la mayor diferencia encontrada fue para el kilo de pollo trutro entero en bandeja y marca Super Pollo, con un 71,0% o el equivalente a \$1.200 por kilo, cuyo menor precio se observó en supermercado Lider a \$1.690 y el mayor en supermercado Santa Isabel a \$2.890.

En el caso de los embutidos, el kilo de longaniza envasada en display y marca San Jorge Receta tradicional, fue el producto que registró la mayor diferencia con un 35,8% o \$1.000, cuyo menor precio se observó en supermercado Lider a \$2.790 y el máximo en supermercado Montserrat a \$3.790.

Entre las carnes rojas, la mayor diferencia se observó en el kilo de abastero al vacío e importado, cuyo menor precio alcanzó los \$4.990 en supermercado Lider y el máximo los \$6.490 en supermercado Montserrat, lo que representa una diferencia de 30,1% o el equivalente a \$1.500 por kilo. El corte más conveniente en este sector fue el kilo de sobrecostilla a granel y procedencia nacional a \$3.998 en carnicería Doña Carne.

Cuadro N°8
Diferencias en carnes y embutidos para el sector centro, en pesos

Características	Contenido	Marca	Min	Establecimiento	Max	Establecimiento	Dif \$	Dif %
Pollo Trutro Entero, Bandeja	1 Kg.	Super Pollo	1.690	Lider	2.890	Santa Isabel	1.200	71,0%
Pollo, Pechuga Entera Envasada	1 Kg.	Super Pollo	1.990	Lider	3.290	Tottus	1.300	65,3%
Pollo trutro entero a Granel	1 Kg.	Granel	1.590	Montserrat	2.499	Unimarc	909	57,2%
Longaniza Envasada, Display	1 Kg.	San Jorge, Receta tradicional	2.790	Lider	3.790	Montserrat	1.000	35,8%
Pollo, Pechuga Entera Granel	1 Kg.	Super Pollo	1.990	Unimarc	2.690	Tottus	700	35,2%
Longaniza Envasada, Display	1 Kg.	PF, Parrillera	2.790	Lider	3.759	Tottus	969	34,7%
Abastero al vacío	1 Kg.	Importada	4.990	Lider	6.490	Montserrat	1.500	30,1%
Huachalomo Envasado	1 Kg.	Importada	4.990	Montserrat	5.899	Unimarc	909	18,2%
Vienesas Cerdo Envasada	5 Un.	San Jorge, Receta tradicional	690	Montserrat	790	Unimarc	100	14,5%
Lomo Liso al vacío	1 Kg.	Importada	7.990	Lider	8.690	Tottus	700	8,8%
Asado Carnicero al vacío	1 Kg.	Importada	4.990	Lider	5.390	Tottus	400	8,0%
Lomo Vetado al vacío	1 Kg.	Importada	8.990	Lider	9.690	Tottus	700	7,8%
Pulpa de Cerdo sin Hueso, Display	900 Gr	Super Cerdo	3.990	Unimarc	4.190	Lider	200	5,0%
Huachalomo al vacío	1 Kg.	Importada	4.990	Lider/Tottus	5.190	Santa Isabel	200	4,0%
Sobrecostilla al vacío	1 Kg.	Importada	4.990	Lider/Montserrat	5.190	Santa Isabel/Tottus	200	4,0%
Vienesas Cerdo Envasada	250 Gr.	PF, Salchichas Sureñas	789	Unimarc	799	Santa Isabel	10	1,3%
Abastero a Granel	1 Kg.	Importada	6.998	Carnes Darc	6.998		-	0,0%
Abastero a Granel	1 Kg.	Nacional	4.998	Doña Carne	4.998		-	0,0%
Abastero envasado	1 Kg.	Importada	5.799	Unimarc	5.799		-	0,0%
Asado Carnicero a Granel	1 Kg.	Importada	5.998	Carnes Darc	5.998		-	0,0%
Asado Carnicero a Granel	1 Kg.	Nacional	5.698	Doña Carne	5.698		-	0,0%
Asado Carnicero envasado	1 Kg.	Importada	8.499	Unimarc	8.499		-	0,0%
Huachalomo a Granel	1 Kg.	Importada	5.998	Carnes Darc	5.998		-	0,0%
Huachalomo a Granel	1 Kg.	Nacional	5.698	Doña Carne	5.698		-	0,0%
Lomo Liso a Granel	1 Kg.	Importada	8.998	Carnes Darc	8.998		-	0,0%
Lomo Liso a Granel	1 Kg.	Nacional	8.798	Doña Carne	8.798		-	0,0%
Lomo Vetado a Granel	1 Kg.	Importada	8.998	Carnes Darc	8.998		-	0,0%
Lomo Vetado a Granel	1 Kg.	Nacional	6.998	Doña Carne	6.998		-	0,0%
Lomo Vetado envasado	1 Kg.	Importada	6.490	Unimarc	6.490		-	0,0%
Longaniza artesanal a Granel	1 Kg.	Río Bueno	2.999	Río Bueno	2.999		-	0,0%
Pollo entero a Granel	1 Kg.	Nacional	1.698	Doña Carne	1.698		-	0,0%
Pollo Trutro Entero, Bandeja	1 Kg.	Aritzía	2.790	Tottus	2.790		-	0,0%
Pollo, Pechuga Entera Granel	1 Kg.	Santa Rosa	2.190	Montserrat	2.190		-	0,0%
Pulpa de Cerdo sin hueso a Granel	1 Kg.	Granel	2.998	Doña Carne	2.998		-	0,0%
Sobrecostilla a Granel	1 Kg.	Importada	5.998	Carnes Darc	5.998		-	0,0%
Sobrecostilla a Granel	1 Kg.	Nacional	3.998	Doña Carne	3.998		-	0,0%
Sobrecostilla envasado	1 Kg.	Importada	5.799	Unimarc	5.799		-	0,0%

Fuente: SERNAC y ODEPA.

Hortalizas: entre estos productos, las mayores diferencias encontradas se observaron en el kilo de limón y papas a granel, con 211,4% y 149,8%, respectivamente.

Para este grupo de productos, fueron las ferias libres las que concentraron la mayor cantidad de precios mínimos en relación a los supermercados, en este sector.

Cuadro N°9
Diferencias en hortalizas para el sector centro, en pesos

Características	Contenido	Marca	Min	Establecimiento	Max	Establecimiento	Dif \$	Dif %
Limón	1 Kg.	Granel	350	Feria Romero	1.090	Lider	740	211,4%
Papas	1 Kg.	Granel	400	Feria Herrera	999	Santa Isabel	599	149,8%
Cebolla en Malla	1 Kg.	Malla	490	Montserrat	1.190	Tottus	700	142,9%
Cilantro Fresco	120 Gr (Aprox)	Bolsa o atado	300	Feria Herrera	720	Montserrat	420	140,0%
Cebolla a Granel	1 Kg.	Granel	490	Montserrat	969	Santa Isabel	479	97,8%
Tomate Larga Vida, 1° calidad	1 Kg.	Granel	700	Feria Romero	1.290	Lider/Montserrat/Santa Isabel/Tottus	590	84,3%
Lechuga Escarola, 1° calidad	Unidad	Granel	600	Feria Herrera	1.090	Montserrat	490	81,7%
Repollo verde crespo, 1° calidad	Unidad	Granel	800	Feria Romero	1.299	Unimarc	499	62,4%
Papas	1 Kg.	Malla	1.190	Montserrat	1.890	Tottus	700	58,8%
Ají Verde (Capi Amarillo), bandeja	s/i	Bandeja	899	Unimarc	1.090	Tottus	191	21,2%
Ají Verde (Capi Amarillo)	1 Kg.	Granel	2.791	Lider	3.199	Unimarc	408	14,6%
Lechuga Costina, 1° calidad	Unidad	Granel	800	Feria Herrera	899	Santa Isabel/Unimarc	99	12,4%
Limón Malla	1 Kg.	Malla	790	Lider	839	Santa Isabel	49	6,2%
Apío, Mata 1° calidad	Unidad	Granel	1.090	Lider/Montserrat/Tottus	1.139	Santa Isabel	49	4,5%
Ají Verde	Unidad	Granel	100	Feria Herrera	100		-	0,0%
Cebolla a Granel	Unidad	Granel	150	Feria Herrera	150		-	0,0%
Papas	2 Kg.	Malla	1.590	Unimarc	1.590		-	0,0%
Salsa de Ají	Bolsita	(en blanco)	200	Feria Herrera	200		-	0,0%

Fuente: SERNAC y ODEPA.

Bebidas, vinos y licores: entre los bebestibles para este sector, también se evidenciaron diferencias de precios, como es el caso de las 6 unidades de cerveza lager, en latas de 350cc c/u y marca Escudo, cuyo menor precio se registró en botillería Liquididos.cl a \$2.640 y el máximo en botillería Larbos a \$6.540, lo que representa una diferencia de \$3.900 o el equivalente a 147,7%.

El caso de las bebidas desechables, la Pepsi y Pepsi Light de 3 litros presentó la mayor diferencia con un 35,0% o el equivalente a \$490, cuyo menor precio se observó en botillería Liquididos.cl a \$1.400 y el máximo en supermercado Lider a \$1.890.

Los licores también evidenciaron diferencias, como es el caso del pisco de 35° especial y marca Alto del Carmen, cuyo menor precio se observó en botillería Liquididos.cl a \$4.390 y el máximo en botillería Larbos a \$5.890, lo que representa una diferencia de 34,2% o \$1.500.

En este sector fueron las botillerías las que concentraron la mayor cantidad de precios mínimos y una mayor variedad de productos en comparación a los supermercados.

Cuadro N°10
Diferencias en bebidas, vinos y licores para el sector centro, en pesos

Características	Contenido	Marca	Min	Establecimiento	Max	Establecimiento	Dif \$	Dif %
Cerveza Lager, 6 latas de 350 cc c/u.	1 Pack	Escudo	2.640	Liquidados.cl	6.540	Larbos	3.900	147,7%
Cerveza Lager, 6 latas de 350 cc c/u.	1 Pack	Cristal	2.700	Liquidados.cl	6.540	Larbos	3.840	142,2%
Bebida Desechable	3 litros	Pepsi	1.400	Liquidados.cl	1.890	Lider	490	35,0%
Bebida Desechable	3 litros	Pepsi Light	1.400	Liquidados.cl	1.890	Lider	490	35,0%
Pisco 35° Especial	750 cc	Alto del Carmen	4.390	Liquidados.cl	5.890	Larbos	1.500	34,2%
Vino Blanco, botella tapa rosca	1.5 litros	Concha y Toro, Exportación	1.680	El Cielo	2.150	Liquidados.cl	470	28,0%
Bebida Desechable	3 litros	Coca Cola	1.650	Liquidados.cl	2.090	Montserrat	440	26,7%
Bebida Desechable	3 litros	Coca Cola Light	1.650	Liquidados.cl	2.090	Montserrat	440	26,7%
Bebida Desechable	3 litros	Coca Cola Zero	1.650	Liquidados.cl	2.090	Montserrat	440	26,7%
Bebida Desechable	3 litros	Fanta	1.650	Liquidados.cl	2.090	Montserrat	440	26,7%
Pisco 35° Especial	700 cc.	Capel	3.250	Liquidados.cl	3.990	Larbos	740	22,8%
Chicha 8 grados	700 cc.	Artesanos del Cochiguaz	2.490	Unimarc	2.990	Larbos	500	20,1%
Vino Tinto, Cabemet Sauvignon, botella tapa rosca	1.5 litros	San Pedro, Gato	1.990	Liquidados.cl	2.320	El Cielo	330	16,6%
Pisco 35° Especial	700 cc.	Artesanos del Cochiguaz	2.500	Liquidados.cl	2.790	El Cielo	290	11,6%
Cerveza, 6 latas de 354 cc c/u.	1 Pack	Becker	2.710	El Cielo	2.890	Santa Isabel	180	6,6%
Cerveza, 6 latas de 350 cc c/u.	1 Pack	Becker	2.100	Liquidados.cl	2.100		-	0,0%
Chicha 8 grados	2 litros	De tu Maire	2.720	El Cielo	2.720		-	0,0%
Pisco 35° Especial	750 cc	Capel	3.640	El Cielo	3.640		-	0,0%
Vino Blanco, botella tapa rosca	1.5 litros	San Pedro, Gato	1.900	Liquidados.cl	1.900		-	0,0%
Vino Pipeño, botella	1.5 litros	Bodega Uno	2.150	El Cielo	2.150		-	0,0%
Vino Pipeño, botella	1.5 litros	Casa Grande	2.490	Tottus/Unimarc	2.490		-	0,0%
Vino Pipeño, botella	1.5 litros	Lomas de San Javier	1.690	Montserrat	1.690		-	0,0%
Vino Pipeño, botella	1.5 litros	Santa Helena	2.080	El Cielo	2.080		-	0,0%
Vino Pipeño, botella	700 cc.	Cosecha de tarapaca	1.390	El Cielo	1.390		-	0,0%
Vino Tinto, Cabernet Sauvignon, botella	700 cc.	120 Santa Rita 1 Medalla	1.620	El Cielo	1.620		-	0,0%
Vino Tinto, Cabernet Sauvignon, botella	700 cc.	Santa Carolina 1 Estrella	1.320	El Cielo	1.320		-	0,0%
Vino Tinto, Cabemet Sauvignon, botella tapa rosca	1.5 litros	Concha y Toro, Selecto Exportación	1.880	El Cielo	1.880		-	0,0%
Vino Tinto, Cabernet Sauvignon, botella tapa rosca	1.5 litros	Santa Rita Gran 120	2.580	El Cielo	2.580		-	0,0%

Fuente: SERNAC y ODEPA.

4.2 Sector Norte:

Al desagregar el análisis por cada categoría de productos, en este sector, se observa el siguiente comportamiento:

Carnes y embutidos: para esta categoría de productos, la mayor diferencia encontrada fue para el kilo de pollo pechuga entera envasada y marca Ariztía, con un 68,8% o el equivalente a \$1.300 por kilo, cuyo menor precio se observó en supermercado Unimarc a \$1.890 y el mayor en supermercados Lider y Montserrat a \$3.190.

En el caso de los embutidos, el kilo de longaniza envasada en display y marca San Jorge Receta tradicional, fue el producto que registró la mayor diferencia con un 35,8% o \$1.000, cuyo menor precio se observó en supermercado Lider a \$2.790 y el máximo en supermercado Montserrat a \$3.790.

Entre las carnes rojas, la mayor diferencia se observó en el kilo de lomo vetado al vacío e importado, cuyo menor precio alcanzó los \$6.990 en supermercado Lider y el máximo los \$9.499 en supermercado Unimarc, lo que representa una diferencia de 35,9% o el equivalente a \$2.509 por kilo. Los cortes más convenientes en este sector fueron el kilo de sobrecostilla, asado carnicero, abastero y huachalomo al

vacío e importado y la sobrecostilla a envasada e importada a \$4.990 en supermercados.

Cuadro N°11
Diferencias en carnes y embutidos para el sector norte, en pesos

Características	Contenido	Marca	Min	Establecimiento	Max	Establecimiento	Dif \$	Dif %
Pollo, Pechuga Entera Envasada	1 Kg.	Ariztía	1.890	Unimarc	3.190	Lider/Montserrat	1.300	68,8%
Pollo trutto entero a Granel	1 Kg.	Granel	1.298	Provecar	2.190	Tottus	892	68,7%
Lomo Vetado al vacío	1 Kg.	Importada	6.990	Lider	9.499	Unimarc	2.509	35,9%
Longaniza Envasada, Display	1 Kg.	San Jorge, Receta tradicional	2.790	Lider	3.790	Montserrat	1.000	35,8%
Asado Carnicero al vacío	1 Kg.	Importada	4.990	Lider	5.799	Unimarc	809	16,2%
Sobrecostilla al vacío	1 Kg.	Importada	4.990	Lider/Tottus	5.799	Unimarc	809	16,2%
Vienesas Cerdo Envasada	5 Un.	San Jorge, Receta tradicional	690	Lider/Montserrat	790	Unimarc	100	14,5%
Abastero al vacío	1 Kg.	Importada	4.990	Lider	5.499	Unimarc	509	10,2%
Pollo, Pechuga Entera Granel	1 Kg.	Super Pollo	1.990	Tottus	2.190	Montserrat	200	10,1%
Longaniza Envasada, Display	1 Kg.	PF, Parrillera	2.790	Unimarc	2.990	Montserrat	200	7,2%
Vienesas Cerdo Envasada	250 Gr.	PF, Salchichas Sureñas	789	Unimarc	840	Montserrat	51	6,5%
Lomo Liso al vacío	1 Kg.	Importada	8.490	Santa Isabel	8.499	Unimarc	9	0,1%
Abastero a Granel	1 Kg.	Importada	5.998	Res	5.998		-	0,0%
Abastero a Granel	1 Kg.	Nacional	5.498	Provecar	5.498		-	0,0%
Abastero envasado	1 Kg.	Importada	6.490	Montserrat	6.490		-	0,0%
Abastero envasado	1 Kg.	Nacional	5.290	Santa Isabel	5.290		-	0,0%
Asado Carnicero a Granel	1 Kg.	Importada	5.698	Res	5.698		-	0,0%
Asado Carnicero a Granel	1 Kg.	Nacional	4.998	Provecar	4.998		-	0,0%
Asado Carnicero envasado	1 Kg.	Importada	5.390	Santa Isabel	5.390		-	0,0%
Huachalomo a Granel	1 Kg.	Nacional	4.998	Provecar	4.998		-	0,0%
Huachalomo al vacío	1 Kg.	Importada	4.990	Tottus	4.990		-	0,0%
Lomo Liso a Granel	1 Kg.	Importada	9.998	Res	9.998		-	0,0%
Lomo Liso a Granel	1 Kg.	Nacional	7.498	Provecar	7.498		-	0,0%
Lomo Vetado a Granel	1 Kg.	Importada	9.998	Res	9.998		-	0,0%
Lomo Vetado a Granel	1 Kg.	Nacional	5.998	Los Copihues	5.998		-	0,0%
Longaniza artesanal a Granel	1 Kg.	Provecar	2.498	Provecar	2.498		-	0,0%
Pollo entero a Granel	1 Kg.	Nacional	1.698	Provecar	1.698		-	0,0%
Pollo, Pechuga Entera Envasada	1 Kg.	Super Pollo	2.190	Lider	2.190		-	0,0%
Pollo, Pechuga Entera Granel	1 Kg.	Ariztía	1.990	Santa Isabel	1.990		-	0,0%
Pulpa de Cerdo sin hueso a Granel	1 Kg.	Granel	3.180	Provecar	3.180		-	0,0%
Pulpa de Cerdo sin Hueso, Display	900 Gr	Super Cerdo	3.990	Montserrat/Tottus/Unimarc	3.990		-	0,0%
Sobrecostilla a Granel	1 Kg.	Importada	5.698	Res	5.698		-	0,0%
Sobrecostilla a Granel	1 Kg.	Nacional	4.998	Provecar	4.998		-	0,0%
Sobrecostilla envasado	1 Kg.	Importada	4.990	Montserrat	4.990		-	0,0%

Fuente: SERNAC y ODEPA.

Hortalizas: entre estos productos, las mayores diferencias encontradas se observaron en el kilo de limón y papas a granel, con 330,0% y 404,5%, respectivamente.

Para este grupo de productos, fueron las ferias libres las que concentraron la mayor cantidad de precios mínimos en relación a los supermercados, en este sector.

Cuadro N°12
Diferencias en hortalizas para el sector norte, en pesos

Características	Contenido	Marca	Min	Establecimiento	Max	Establecimiento	Dif \$	Dif %
Papas	1 Kg.	Granel	200	Feria N° 1 Villa Sodimac	1.009	Santa Isabel	809	404,5%
Limón	1 Kg.	Granel	300	Feria Nahuelbuta	1.290	Tottus	990	330,0%
Cilantro Fresco	120 Gr (Aprox)	Bolsa o atado	200	Feria Nahuelbuta	720	Montserrat	520	260,0%
Tomate Larga Vida, 1° calidad	1 Kg.	Granel	500	Feria Zapadores	1.349	Unimarc	849	169,8%
Cebolla en Malla	1 Kg.	Malla	490	Montserrat	1.099	Unimarc	609	124,3%
Lechuga Escarola, 1° calidad	Unidad	Granel	500	Feria Nahuelbuta	1.090	Montserrat	590	118,0%
Cebolla a Granel	1 Kg.	Granel	490	Montserrat	990	Unimarc	500	102,0%
Papas	2 Kg.	Malla	990	Tottus	1.990	Unimarc	1.000	101,0%
Repollo verde crespo, 1° calidad	Unidad	Granel	700	Feria Nahuelbuta	1.299	Unimarc	599	85,6%
Cebolla a Granel	Unidad	Granel	80	Feria Zapadores	125	Vega central	45	56,3%
Apio, Mata 1° calidad	Unidad	Granel	790	Tottus	1.199	Unimarc	409	51,8%
Limón Malla	1 Kg.	Malla	739	Tottus	979	Santa Isabel	240	32,5%
Lechuga Costina, 1° calidad	Unidad	Granel	700	Feria Zapadores	900	Vega central	200	28,6%
Ají Verde (Capi Amarillo)	1 Kg.	Granel	2.990	Lider/Santa Isabel/Tottus	3.199	Unimarc	209	7,0%
Ají Verde	Unidad	Granel	100	Feria Nahuelbuta/Vega central	100		-	0,0%
Ají Verde (Capi Amarillo), bandeja	125 Gr.	Bandeja	890	Lider	890		-	0,0%
Ají Verde (Capi Amarillo), bandeja	200 Gr.	Bandeja	1.490	Montserrat	1.490		-	0,0%
Salsa de Ají	Bolsita	(en blanco)	200	Vega central	200		-	0,0%

Fuente: SERNAC y ODEPA.

Bebidas, vinos y licores: entre los bebestibles para este sector, la Pepsi de 3 litros presentó la mayor diferencia con un 42,1% o el equivalente a \$589, cuyo menor precio se observó en botillería Santa María a \$1.400 y el máximo en supermercado Tottus a \$1.989.

El caso de los vinos, el vino blanco, botella tapa rosca de 1,5 litros y marca Concha y Toro de Exportación, registró la mayor diferencia con un 15,3% o el equivalente a \$290, cuyo menor precio se registró en botillería Santa María a \$1.900 y el máximo en botillería La Estrella a \$2.190.

Los licores también evidenciaron diferencias, como es el caso del pisco de 35° especial, 750cc y marca Alto del Carmen, cuyo menor precio se observó en botillería Santa María a \$4.500 y el máximo en botillería La Estrella a \$5.190, lo que representa una diferencia de 15,3% o \$690.

En este sector fueron las botillerías las que concentraron la mayor cantidad de precios mínimos y una mayor variedad de productos en comparación a los supermercados.

Cuadro N°13
Diferencias en bebidas, vinos y licores para el sector norte, en pesos

Características	Contenido	Marca	Min	Establecimiento	Max	Establecimiento	Dif \$	Dif %
Bebida Desechable	3 litros	Pepsi	1.400	Santa María	1.989	Tottus	589	42,1%
Bebida Desechable	3 litros	Pepsi Light	1.400	Santa María	1.890	Unimarc/Lider	490	35,0%
Bebida Desechable	3 litros	Coca Cola	1.600	Santa María	2.040	Santa Isabel	440	27,5%
Bebida Desechable	3 litros	Coca Cola Light	1.600	Santa María	1.990	Unimarc	390	24,4%
Bebida Desechable	3 litros	Coca Cola Zero	1.600	Santa María	1.990	Unimarc	390	24,4%
Bebida Desechable	3 litros	Fanta	1.590	Lider	1.950	Unimarc	360	22,6%
Pisco 35° Especial	750 cc	Alto del Carmen	4.500	Santa María	5.190	La Estrella	690	15,3%
Vino Blanco, botella tapa rosca	1.5 litros	Concha y Toro, Exportación	1.900	Santa María	2.190	La Estrella	290	15,3%
Cerveza Lager, 6 latas de 350 cc c/u.	1 Pack	Cristal	3.000	Santa María	3.450	La Estrella	450	15,0%
Cerveza Lager, 6 latas de 350 cc c/u.	1 Pack	Escudo	2.850	Lider	3.270	La Estrella	420	14,7%
Pisco 35° Especial	700 cc.	Artisanos del Cochiguaz	2.600	Santa María	2.920	La Estrella	320	12,3%
Vino Tinto, Cabernet Sauvignon, botella tapa rosca	1.5 litros	Santa Rita Gran 120	2.300	Santa María	2.490	La Estrella	190	8,3%
Pisco 35° Especial	700 cc.	Capel	3.500	Santa María	3.770	La Estrella	270	7,7%
Vino Tinto, Cabernet Sauvignon, botella	700 cc.	120 Santa Rita 1 Medalla	1.500	Santa María	1.615	La Estrella	115	7,7%
Cerveza, 6 latas de 354 cc c/u.	1 Pack	Becker	2.590	Lider	2.719	Tottus	129	5,0%
Vino Pipeño, botella	1.5 litros	Casa Grande	2.290	Lider	2.400	Santa María	110	4,8%
Vino Tinto, Cabernet Sauvignon, botella tapa rosca	1.5 litros	Concha y Toro, Selecto Exportación	2.150	La Estrella	2.200	Santa María	50	2,3%
Vino Tinto, Cabernet Sauvignon, botella	700 cc.	Santa Carolina 1 Estrella	1.290	La Estrella	1.300	Santa María	10	0,8%
Vino Blanco, botella tapa rosca	1.5 litros	San Pedro, Gato	2.290	La Estrella	2.300	Santa María	10	0,4%
Vino Tinto, Cabernet Sauvignon, botella tapa rosca	1.5 litros	San Pedro, Gato	2.290	La Estrella	2.300	Santa María	10	0,4%
Bebida Desechable	3 litros	Fanta Zero	2.039	Santa Isabel	2.039		-	0,0%
Cerveza, 6 latas de 350 cc c/u.	1 Pack	Becker	2.100	Santa María	2.100		-	0,0%
Chicha 8 grados	2 litros	De tu Maire	2.790	La Estrella	2.790		-	0,0%
Chicha 8 grados	5 litros	De tu Maire	5.690	La Estrella	5.690		-	0,0%
Chicha 8 grados	750 cc	De tu Maire	2.090	La Estrella	2.090		-	0,0%
Vino Pipeño, botella	1 Ltr.	Don Jorge	970	La Estrella	970		-	0,0%
Vino Pipeño, botella	2 litros	De tu Paire	2.870	La Estrella	2.870		-	0,0%
Vino Pipeño, botella	2 litros	Luchin	2.000	La Estrella	2.000		-	0,0%
Vino Pipeño, botella	5 litros	Avance	4.900	Santa María	4.900		-	0,0%
Vino Pipeño, botella	5 litros	De tu Paire	5.250	La Estrella	5.250		-	0,0%
Vino Pipeño, botella	5 litros	Luchin	3.850	La Estrella	3.850		-	0,0%

Fuente: SERNAC y ODEPA.

4.3 Sector Oriente:

Carnes y embutidos: para esta categoría de productos, la mayor diferencia encontrada fue para el kilo de pollo trutro entero a granel, con un 67,7% o el equivalente a \$1.009 por kilo, cuyo menor precio se observó en supermercado Santa Isabel a \$1.490 y el mayor en supermercados Unimarc a \$2.499.

En el caso de los embutidos, el kilo de longaniza envasada en display y marca San Jorge Receta tradicional, fue el producto que registró la mayor diferencia con un 43,0% o \$1.200, cuyo menor precio se observó en supermercado Lider a \$2.790 y el máximo en supermercado Unimarc a \$3.990.

Entre las carnes rojas, la mayor diferencia se observó en el kilo de huachalomo al vacío e importado, cuyo menor precio alcanzó los \$3.790 en supermercado Santa Isabel y el máximo los \$5.790 en supermercado Jumbo, lo que representa una diferencia de 52,8% o el equivalente a \$2.000 por kilo. Los cortes más convenientes en este sector fueron el kilo de sobrecostilla, y huachalomo al vacío e importado y huachalomo envasado nacional a \$3.790 en supermercados Santa Isabel y Unimarc, respectivamente.

Cuadro N°14
Diferencias en carnes y embutidos para el sector oriente, en pesos

Características	Contenido	Marca	Min	Establecimiento	Max	Establecimiento	Dif \$	Dif %
Pollo trutro entero a Granel	1 Kg.	Granel	1.490	Santa Isabel	2.499	Unimarc	1.009	67,7%
Huachalomo al vacío	1 Kg.	Importada	3.790	Santa Isabel	5.790	Jumbo	2.000	52,8%
Asado Carnicero envasado	1 Kg.	Importada	5.590	Lider	8.499	Unimarc	2.909	52,0%
Pollo, Pechuga Entera Envasada	1 Kg.	Super Pollo	2.190	Lider	3.290	Tottus	1.100	50,2%
Sobrecostilla al vacío	1 Kg.	Importada	3.790	Santa Isabel	5.690	Jumbo	1.900	50,1%
Pollo, Pechuga Entera Granel	1 Kg.	Granel	1.990	Santa Isabel	2.899	Tottus	909	45,7%
Longaniza Envasada, Display	1 Kg.	San Jorge, Receta tradicional	2.790	Lider	3.990	Unimarc	1.200	43,0%
Lomo Liso al vacío	1 Kg.	Importada	5.990	Lider	8.490	Tottus/Montserrat	2.500	41,7%
Sobrecostilla envasado	1 Kg.	Nacional	4.990	Montserrat	6.990	Jumbo	2.000	40,1%
Pollo Trutro Entero, Bandeja	1 Kg.	Super Pollo	2.190	Lider	2.990	Tottus	800	36,5%
Asado Carnicero al vacío	1 Kg.	Importada	4.490	Unimarc	5.990	Jumbo	1.500	33,4%
Huachalomo Envasado	1 Kg.	Nacional	3.790	Unimarc	4.990	Montserrat	1.200	31,7%
Lomo Liso envasado	1 Kg.	Importada	6.490	Jumbo	8.490	Santa Isabel	2.000	30,8%
Lomo Vetado al vacío	1 Kg.	Importada	8.990	Lider	10.990	Jumbo	2.000	22,2%
Abastero al vacío	1 Kg.	Importada	5.390	Tottus	6.490	Montserrat	1.100	20,4%
Vienesas Cerdo Envasada	5 Un.	San Jorge, Receta tradicional	689	Tottus	820	Montserrat	131	19,0%
Pollo Trutro Entero, Bandeja	1 Kg.	Ariztia	2.590	Lider	2.890	Montserrat	300	11,6%
Lomo Liso envasado	1 Kg.	Nacional	8.490	Montserrat	9.390	Lider	900	10,6%
Pollo, Pechuga Entera Envasada	1 Kg.	Ariztia	2.990	Jumbo	3.190	Lider/Montserrat/Tottus	200	6,7%
Longaniza Envasada, Display	1 Kg.	PF, Parrillera	2.799	Tottus	2.890	Lider	91	3,3%
Vienesas Cerdo Envasada	250 Gr.	PF, Salchichas Sureñas	789	Unimarc	799	Santa Isabel	10	1,3%
Abastero a Granel	1 Kg.	Importada	7.498	Carnes Darc	7.498		-	0,0%
Abastero a Granel	1 Kg.	Nacional	5.898	Doña Carne	5.898		-	0,0%
Abastero envasado	1 Kg.	Importada	5.590	Lider	5.590		-	0,0%
Asado Carnicero a Granel	1 Kg.	Importada	5.698	Carnes Darc	5.698		-	0,0%
Asado Carnicero a Granel	1 Kg.	Nacional	5.898	Doña Carne	5.898		-	0,0%
Huachalomo a Granel	1 Kg.	Nacional	5.698	Doña Carne	5.698		-	0,0%
Huachalomo Envasado	1 Kg.	Importada	5.590	Lider	5.590		-	0,0%
Lomo Liso a Granel	1 Kg.	Importada	9.998	Carnes Darc	9.998		-	0,0%
Lomo Liso a Granel	1 Kg.	Nacional	6.998	Doña Carne	6.998		-	0,0%
Lomo Vetado a Granel	1 Kg.	Importada	11.998	Carnes Darc	11.998		-	0,0%
Lomo Vetado a Granel	1 Kg.	Nacional	7.998	Doña Carne	7.998		-	0,0%
Lomo Vetado envasado	1 Kg.	Importada	9.499	Unimarc	9.499		-	0,0%
Longaniza artesanal a Granel	1 Kg.	Río Bueno	5.400	Río Bueno	5.400		-	0,0%
Pollo entero a Granel	1 Kg.	Nacional	1.898	Doña Carne	1.898		-	0,0%
Pulpa de Cerdo sin hueso a Granel	1 Kg.	Granel	2.998	Doña Carne	2.998		-	0,0%
Pulpa de Cerdo sin Hueso, Display	900 Gr	Super Cerdo	4.190	Lider	4.190		-	0,0%
Sobrecostilla a Granel	1 Kg.	Importada	5.698	Carnes Darc	5.698		-	0,0%
Sobrecostilla a Granel	1 Kg.	Nacional	3.998	Doña Carne	3.998		-	0,0%
Sobrecostilla envasado	1 Kg.	Importada	6.990	Lider	6.990		-	0,0%

Fuente: SERNAC y ODEPA.

Hortalizas: entre estos productos, las mayores diferencias encontradas se observaron en el kilo de papas a granel y los 120gr de cilantro fresco, con 263,3% y 159,6%, respectivamente.

Para este grupo de productos, fueron las ferias libres las que concentraron la mayor cantidad de precios mínimos en relación a los supermercados, en este sector.

Cuadro N°15
Diferencias en hortalizas para el sector oriente, en pesos

Características	Contenido	Marca	Min	Establecimiento	Max	Establecimiento	Dif \$	Dif %
Papas	1 Kg.	Granel	300	Feria Los 3 Antonios	1.090	Santa Isabel	790	263,3%
Cilantro Fresco	120 Gr (Aprox)	Bolsa o atado	250	Feria Los 3 Antonios	649	Jumbo	399	159,6%
Cebolla a Granel	1 Kg.	Granel	392	Montserrat	990	Unimarc	598	152,6%
Limón	1 Kg.	Granel	450	Feria Los 3 Antonios	1.090	Lider	640	142,2%
Tomate Larga Vida, 1° calidad	1 Kg.	Granel	700	Feria Los 3 Antonios	1.590	Lider	890	127,1%
Lechuga Escarola, 1° calidad	Unidad	Granel	600	Feria Los 3 Antonios	1.090	Montserrat	490	81,7%
Repollo verde crespo, 1° calidad	Unidad	Granel	800	Feria Jose Arrieta	1.299	Unimarc	499	62,4%
Limón Malla	1 Kg.	Malla	690	Montserrat	999	Jumbo	309	44,8%
Lechuga Costina, 1° calidad	Unidad	Granel	700	Feria Los 3 Antonios	990	Tottus	290	41,4%
Apio, Mata 1° calidad	Unidad	Granel	1.000	Feria Los 3 Antonios	1.259	Jumbo	259	25,9%
Cebolla en Malla	1 Kg.	Malla	959	Jumbo	1.190	Tottus	231	24,1%
Ají Verde (Capi Amarillo)	1 Kg.	Granel	2.790	Lider	3.199	Unimarc	409	14,7%
Ají Verde	Unidad	Granel	100	Feria Jose Arrieta	100		-	0,0%
Ají Verde (Capi Amarillo), bandeja	200 Gr.	Bandeja	1.039	Jumbo	1.039		-	0,0%
Ají Verde (Capi Amarillo), bandeja	s/i	Bandeja	1.090	Tottus	1.090		-	0,0%
Cebolla a Granel	Unidad	Granel	150	Feria Los 3 Antonios	150		-	0,0%
Papas	1 Kg.	Malla	1.089	Tottus	1.089		-	0,0%
Salsa de Ají	Bolsita	(en blanco)	200	Feria Los 3 Antonios	200		-	0,0%

Fuente: SERNAC y ODEPA.

Bebidas, vinos y licores: entre los bebestibles para este sector, la bebida desechable Pepsi Light de 3 litros presentó la mayor diferencia con un 128,5% o el equivalente a \$1.799, cuyo menor precio se observó en botillerías La Modelo y Liquidos.cl a \$1.400 y el máximo en supermercado Jumbo a \$3.199.

El caso de los vinos, el vino tinto, cabernet sauvignon, botella tapa rosca, de 1,5 litros y marca Concha y Toro Selecto de Exportación, registró la mayor diferencia con un 27,3% o el equivalente a \$600, cuyo menor precio se registró en botillería La Modelo a \$2.200 y el máximo en botillería La Reina a \$2.800.

Los licores también evidenciaron diferencias, como es el caso del pisco de 35° especial, 700cc y marca Artesanos del Cochiguaz, cuyo menor precio se observó en botillería Liquidos.cl a \$2.500 y el máximo en botillería La Reina a \$4.990, lo que representa una diferencia de 99,6% o \$2.490.

En este sector fueron las botillerías las que concentraron la mayor cantidad de precios mínimos y una mayor variedad de productos en comparación a los supermercados.

Cuadro N°16 Diferencias en bebidas, vinos y licores para el sector oriente, en pesos

Características	Contenido	Marca	Min	Establecimiento	Max	Establecimiento	Dif \$	Dif %
Bebida Desechable	3 litros	Pepsi Light	1.400	Liquidados.cl/La Modelo	3.199	Jumbo	1.799	128,5%
Pisco 35° Especial	700 cc.	Artisanos del Cochiguaz	2.500	Liquidados.cl	4.990	La Reina	2.490	99,6%
Bebida Desechable	3 litros	Coca Cola	1.500	La Modelo	2.200	La Reina	700	46,7%
Bebida Desechable	3 litros	Coca Cola Light	1.500	La Modelo	2.200	La Reina	700	46,7%
Bebida Desechable	3 litros	Coca Cola Zero	1.500	La Modelo	2.200	La Reina	700	46,7%
Bebida Desechable	3 litros	Fanta	1.500	La Modelo	2.200	La Reina	700	46,7%
Bebida Desechable	3 litros	Pepsi	1.400	Liquidados.cl/La Modelo	1.990	Santa Isabel	590	42,1%
Cerveza Lager, 6 latas de 350 cc c/u.	1 Pack	Cristal	2.700	Liquidados.cl	3.600	La Reina	900	33,3%
Cerveza Lager, 6 latas de 350 cc c/u.	1 Pack	Escudo	2.700	Liquidados.cl	3.600	La Reina	900	33,3%
Cerveza, 6 latas de 350 cc c/u.	1 Pack	Becker	2.100	Liquidados.cl/La Modelo	2.700	La Reina	600	28,6%
Pisco 35° Especial	750 cc	Alto del Carmen	4.300	La Modelo	5.500	La Reina	1.200	27,9%
Vino Tinto, Cabernet Sauvignon, botella tapa rosca	1.5 litros	Concha y Toro, Selecto Exportación	2.200	La Modelo	2.800	La Reina	600	27,3%
Vino Blanco, botella tapa rosca	1.5 litros	Concha y Toro, Exportación	2.200	La Modelo	2.500	La Reina	300	13,6%
Vino Tinto, Cabernet Sauvignon, botella tapa rosca	1.5 litros	Santa Rita Gran 120	2.300	La Modelo	2.600	La Reina	300	13,0%
Vino Blanco, botella tapa rosca	1.5 litros	San Pedro, Gato	1.900	La Reina	2.200	La Modelo	210	10,6%
Vino Tinto, Cabernet Sauvignon, botella tapa rosca	1.5 litros	San Pedro, Gato	2.200	La Modelo	2.400	La Reina	200	9,1%
Pisco 35° Especial	700 cc.	Capel	3.100	La Modelo	3.339	La Reina	239	7,7%
Cerveza, 6 latas de 354 cc c/u.	1 Pack	Becker	2.590	Lider	2.719	Santa Isabel/Tottus	129	5,0%
Chicha 8 grados	5 litros	De tu Maire	6.990	La Reina	6.990	-	-	0,0%
Chicha 8 grados	700 cc.	Artisanos del Cochiguaz	2.490	Unimarc	2.490	-	-	0,0%
Vino Pipeño, botella	1.5 litros	De tu Paire	2.990	La Reina	2.990	-	-	0,0%
Vino Pipeño, botella	5 litros	Baron del Maule	3.800	La Modelo	3.800	-	-	0,0%
Vino Pipeño, botella	5 litros	De tu Paire	6.990	La Reina	6.990	-	-	0,0%
Vino Pipeño, botella	5 litros	Vegas de Portezuelo	5.800	La Modelo	5.800	-	-	0,0%
Vino Tinto, Cabernet Sauvignon, botella	700 cc.	Santa Carolina 1 Estrella	1.500	La Reina	1.500	-	-	0,0%

Fuente: SERNAC y ODEPA.

4.4 Sector Poniente:

Carnes y embutidos: para esta categoría de productos, la mayor diferencia encontrada fue para el kilo de pollo trutro entero a granel, con un 56,7% o el equivalente a \$792 por kilo, cuyo menor precio se observó en carnicería Doña Carne a \$1.398 y el mayor en supermercados Tottus a \$2.190.

En el caso de los embutidos, el kilo de longaniza envasada en display y marca San Jorge Receta tradicional, fue el producto que registró la mayor diferencia con un 38,0% o \$1.060, cuyo menor precio se observó en supermercado Lider a \$2.790 y el máximo en supermercado Unimarc a \$3.850.

Entre las carnes rojas, la mayor diferencia se observó en el kilo de lomo vetado al vacío e importado, cuyo menor precio alcanzó los \$6.990 en supermercado Lider y el máximo los \$9.490 en supermercado Tottus, lo que representa una diferencia de 35,8% o el equivalente a \$2.500 por kilo. El corte más conveniente en este sector fue el kilo de sobrecostilla al vacío e importada a \$3.990 en supermercado Jumbo.

Cuadro N°17
Diferencias en carnes y embutidos para el sector poniente, en pesos

Características	Contenido	Marca	Min	Establecimiento	Max	Establecimiento	Dif \$	Dif %
Pollo truto entero a Granel	1 Kg.	Granel	1.398	Doña Carne	2.190	Tottus	792	56,7%
Pollo, Pechuga Entera Granel	1 Kg.	Super Pollo	1.990	Santa Isabel	2.899	Unimarc	909	45,7%
Longaniza Envasada, Display	1 Kg.	San Jorge, Receta tradicional	2.790	Lider	3.850	Unimarc	1.060	38,0%
Pollo, Pechuga Entera Envasada	1 Kg.	Super Pollo	2.190	Lider	2.990	Jumbo	800	36,5%
Lomo Vetado al vacío	1 Kg.	Importada	6.990	Lider	9.490	Tottus	2.500	35,8%
Abastero al vacío	1 Kg.	Importada	5.290	Santa Isabel	6.990	Lider	1.700	32,1%
Longaniza Envasada, Display	1 Kg.	PF, Parrillera	2.799	Tottus	3.690	Montserrat	891	31,8%
Sobrecostilla al vacío	1 Kg.	Importada	3.990	Jumbo	5.190	Santa Isabel	1.200	30,1%
Sobrecostilla envasado	1 Kg.	Importada	5.799	Unimarc	6.990	Lider	1.191	20,5%
Abastero envasado	1 Kg.	Importada	5.590	Lider	6.490	Montserrat	900	16,1%
Vienesas Cerdo Envasada	5 Un.	San Jorge, Receta tradicional	690	Lider/Montserrat	790	Unimarc	100	14,5%
Pollo, Pechuga Entera Envasada	1 Kg.	Ariztia	2.990	Jumbo	3.290	Tottus	300	10,0%
Pulpa de Cerdo sin Hueso, Display	900 Gr	Super Cerdo	3.990	Jumbo	4.390	Tottus	400	10,0%
Asado Carnicero al vacío	1 Kg.	Importada	4.990	Lider	5.390	Tottus	400	8,0%
Huachalomo al vacío	1 Kg.	Importada	4.990	Lider/Montserrat/Tottus	5.290	Jumbo	300	6,0%
Asado Carnicero envasado	1 Kg.	Importada	5.690	Montserrat	5.799	Unimarc	109	1,9%
Vienesas Cerdo Envasada	250 Gr.	PF, Salchichas Sureñas	789	Unimarc	799	Jumbo	10	1,3%
Abastero a Granel	1 Kg.	Importada	6.898	Carne Darc	6.898	-	-	0,0%
Abastero a Granel	1 Kg.	Nacional	5.998	Dicarco	5.998	-	-	0,0%
Asado Carnicero a Granel	1 Kg.	Nacional	4.298	Dicarco	4.298	-	-	0,0%
Huachalomo a Granel	1 Kg.	Importada	5.298	Santa Gloria	5.298	-	-	0,0%
Huachalomo a Granel	1 Kg.	Nacional	3.998	Doña Carne	3.998	-	-	0,0%
Huachalomo Envasado	1 Kg.	Importada	5.899	Unimarc	5.899	-	-	0,0%
Lomo Liso a Granel	1 Kg.	Importada	8.998	Santa Gloria	8.998	-	-	0,0%
Lomo Liso a Granel	1 Kg.	Nacional	7.598	Productor	7.598	-	-	0,0%
Lomo Liso al vacío	1 Kg.	Importada	8.490	Tottus	8.490	-	-	0,0%
Lomo Liso envasado	1 Kg.	Importada	8.499	Unimarc	8.499	-	-	0,0%
Lomo Vetado a Granel	1 Kg.	Importada	8.998	Santa Gloria	8.998	-	-	0,0%
Lomo Vetado a Granel	1 Kg.	Nacional	7.598	Productor	7.598	-	-	0,0%
Longaniza artesanal a Granel	1 Kg.	Río Bueno	2.996	Río Bueno	2.996	-	-	0,0%
Pollo entero a Granel	1 Kg.	Nacional	1.798	Productor	1.798	-	-	0,0%
Pollo Truto Entero, Bandeja	1 Kg.	Super Pollo	1.990	Jumbo	1.990	-	-	0,0%
Pollo, Pechuga Entera Granel	1 Kg.	Granel	2.190	Montserrat	2.190	-	-	0,0%
Pulpa de Cerdo sin hueso a Granel	1 Kg.	Granel	3.598	Productor	3.598	-	-	0,0%
Sobrecostilla a Granel	1 Kg.	Importada	5.298	Santa Gloria	5.298	-	-	0,0%
Sobrecostilla a Granel	1 Kg.	Nacional	4.998	Dicarco	4.998	-	-	0,0%

Fuente: SERNAC y ODEPA.

Hortalizas: entre estos productos, las mayores diferencias encontradas se observaron en el kilo de papas y limones a granel, con 404,5% y 416,0%, respectivamente.

Para este grupo de productos, fueron las ferias libres las que concentraron la mayor cantidad de precios mínimos en relación a los supermercados, en este sector.

Cuadro N°18
Diferencias en hortalizas para el sector poniente, en pesos

Características	Contenido	Marca	Min	Establecimiento	Max	Establecimiento	Dif \$	Dif %
Limón	1 Kg.	Granel	250	Feria San José	1.290	Tottus	1.040	416,0%
Papas	1 Kg.	Granel	200	Feria San José	1.009	Santa Isabel	809	404,5%
Tomate Larga Vida, 1° calidad	1 Kg.	Granel	400	Feria San José	1.390	Jumbo	990	247,5%
Cebolla en Malla	1 Kg.	Malla	490	Montserrat	1.490	Unimarc	1.000	204,1%
Lechuga Escarola, 1° calidad	Unidad	Granel	400	Feria San José	1.090	Montserrat	690	172,5%
Cilantro Fresco	120 Gr (Aprox)	Bolsa o atado	300	Feria El Anillo	720	Montserrat	420	140,0%
Lechuga Costina, 1° calidad	Unidad	Granel	400	Feria San José	909	Santa Isabel	509	127,3%
Repollo verde crespo, 1° calidad	Unidad	Granel	600	Feria San José	1.299	Unimarc	699	116,5%
Cebolla a Granel	1 Kg.	Granel	490	Montserrat	990	Unimarc	500	102,0%
Apio, Mata 1° calidad	Unidad	Granel	790	Tottus	1.199	Unimarc	409	51,8%
Papas	2 Kg.	Malla	1.650	Lider	1.919	Santa Isabel	269	16,3%
Limón Malla	1 Kg.	Malla	739	Tottus	849	Jumbo	110	14,9%
Ají Verde (Capi Amarillo)	1 Kg.	Granel	2.990	Lider/Tottus	3.190	Jumbo/Santa Isabel	200	6,7%
Ají Verde	Unidad	Granel	100	Feria El Anillo	100		-	0,0%
Ají Verde (Capi Amarillo), bandeja	125 Gr.	Bandeja	890	Lider	890		-	0,0%
Cebolla a Granel	Unidad	Granel	60	Feria San José	60		-	0,0%
Salsa de Ají	Bolsita	(en blanco)	200	Feria El Anillo	200		-	0,0%

Fuente: SERNAC y ODEPA.

Bebidas, vinos y licores: entre los bebestibles para este sector, la bebida desechable Pepsi de 3 litros presentó la mayor diferencia con un 67,2% o el equivalente a \$800, cuyo menor precio se observó en supermercado Santa Isabel a \$1.190 y el máximo en supermercado Jumbo a \$1.990.

El caso de los vinos, el vino tinto, cabernet sauvignon, botella de 700cc y marca Santa Carolina 1 Estrella, registró la mayor diferencia con un 38,5% o el equivalente a \$500, cuyo menor precio se registró en botillería Tilcura a \$1.300 y el máximo en botillería San Carlos a \$1.800.

Los licores también evidenciaron diferencias, como es el caso del pisco de 35° especial, 700cc y marca Capel, cuyo menor precio se observó en botillería San Carlos a \$3.400 y el máximo en botillería Patitas Negras a \$4.500, lo que representa una diferencia de 32,4% o \$1.100.

En este sector fueron las botillerías las que concentraron la mayor cantidad de precios mínimos y una mayor variedad de productos en comparación a los supermercados.

Cuadro N°19
Diferencias en bebidas, vinos y licores para el sector poniente, en pesos

Características	Contenido	Marca	Min	Establecimiento	Max	Establecimiento	Dif \$	Dif %
Bebida Desechable	3 litros	Pepsi	1.190	Santa Isabel	1.990	Jumbo	800	67,2%
Vino Tinto, Cabernet Sauvignon, botella	700 cc.	Santa Carolina 1 Estrella	1.300	Tilicura	1.800	San Carlos	500	38,5%
Bebida Desechable	3 litros	Pepsi Light	1.450	Unimarc	1.990	Jumbo/Santa Isabel	540	37,2%
Vino Tinto, Cabernet Sauvignon, botella	700 cc.	120 Santa Rita 1 Medalla	1.500	Tilicura	2.000	San Carlos	500	33,3%
Pisco 35° Especial	700 cc.	Capel	3.400	San Carlos	4.500	Patitas Negras	1.100	32,4%
Cerveza, 6 latas de 354 cc c/u.	1 Pack	Becker	2.590	Lider	3.290	Santa Isabel	700	27,0%
Cerveza Lager, 6 latas de 350 cc c/u.	1 Pack	Escudo	2.850	Lider	3.600	Tilicura/Patitas Negras	750	26,3%
Pisco 35° Especial	700 cc.	Artesanos del Cochiguaz	2.700	Tilicura	3.400	San Carlos	700	25,9%
Cerveza, 6 latas de 350 cc c/u.	1 Pack	Becker	2.400	San Carlos/Patitas Negras	3.000	Tilicura	600	25,0%
Vino Blanco, botella tapa rosca	1.5 litros	Concha y Toro, Exportación	2.000	Tilicura/San Carlos	2.500	Patitas Negras	500	25,0%
Bebida Desechable	3 litros	Coca Cola	1.790	Montserrat	2.089	Jumbo	299	16,7%
Bebida Desechable	3 litros	Coca Cola Light	1.790	Montserrat	2.089	Jumbo	299	16,7%
Bebida Desechable	3 litros	Coca Cola Zero	1.790	Montserrat	2.089	Jumbo	299	16,7%
Bebida Desechable	3 litros	Fanta	1.790	Montserrat	2.089	Tottus/Jumbo	299	16,7%
Cerveza Lager, 6 latas de 350 cc c/u.	1 Pack	Cristal	3.090	Lider	3.600	Tilicura/Patitas Negras	510	16,5%
Pisco 35° Especial	750 cc	Alto del Carmen	5.000	Tilicura	5.800	Patitas Negras	800	16,0%
Vino Pipeño, botella	1.5 litros	Casa Grande	2.290	Lider	2.490	Unimarc	200	8,7%
Vino Blanco, botella tapa rosca	1.5 litros	San Pedro, Gato	2.300	Tilicura/San Carlos	2.500	Patitas Negras	200	8,7%
Vino Tinto, Cabernet Sauvignon, botella tapa rosca	1.5 litros	Concha y Toro, Selecto Exportación	2.300	San Carlos	2.500	Tilicura/Patitas Negras	200	8,7%
Vino Tinto, Cabernet Sauvignon, botella tapa rosca	1.5 litros	San Pedro, Gato	2.300	Tilicura/San Carlos	2.500	Patitas Negras	200	8,7%
Vino Tinto, Cabernet Sauvignon, botella tapa rosca	1.5 litros	Santa Rita Gran 120	2.300	San Carlos	2.500	Tilicura/Patitas Negras	200	8,7%
Vino Pipeño, botella	1 Ltr.	Artesanos del Cochiguaz	2.689	Tottus	2.690	Jumbo	1	0,0%
Chicha 8 grados	2 litros	De tu Maire	2.300	Tilicura	2.300		-	0,0%
Chicha 8 grados	5 litros	De tu Maire	6.000	Tilicura	6.000		-	0,0%
Chicha 8 grados	750 cc	De tu Maire	2.000	Tilicura	2.000		-	0,0%
Vino Pipeño, botella	1.5 litros	De tu Paire	2.500	Tilicura	2.500		-	0,0%
Vino Pipeño, botella	2 litros	Don Mario	2.400	Patitas Negras	2.400		-	0,0%
Vino Pipeño, botella	2 litros	Luchin	2.000	Tilicura	2.000		-	0,0%
Vino Pipeño, botella	5 litros	De tu Paire	6.000	Tilicura	6.000		-	0,0%
Vino Pipeño, botella	5 litros	Don Mario	4.500	Patitas Negras	4.500		-	0,0%
Vino Pipeño, botella	5 litros	Luchin	4.000	Tilicura	4.000		-	0,0%

Fuente: SERNAC y ODEPA.

4.5 Sector Sur:

Carnes y embutidos: para esta categoría de productos, la mayor diferencia encontrada fue para el kilo de lomo liso al vacío e importado, con un 66,8% o el equivalente a \$4.000 por kilo, cuyo menor precio se observó en supermercado Lider a \$5.990 y el mayor en supermercados Montserrat a \$9.990.

En el caso de los embutidos, el kilo de longaniza envasada en display y marca San Jorge Receta tradicional, fue el producto que registró la mayor diferencia con un 43,3% o \$1.209, cuyo menor precio se observó en supermercado Lider a \$2.790 y el máximo en supermercado Unimarc a \$3.999.

Los cortes más convenientes en este sector fueron el kilo de sobrecostilla al vacío e importada y el huachalomo envasado de procedencia nacional a \$3.790 en supermercado Santa Isabel.

Cuadro N°20
Diferencias en carnes y embutidos para el sector sur, en pesos

Características	Contenido	Marca	Min	Establecimiento	Max	Establecimiento	Dif \$	Dif %
Lomo Liso al vacío	1 Kg.	Importada	5.990	Lider	9.990	Montserrat	4.000	66,8%
Sobrecostilla al vacío	1 Kg.	Importada	3.790	Santa Isabel	5.799	Unimarc	2.009	53,0%
Pollo, Pechuga Entera Envasada	1 Kg.	Super Pollo	1.990	Santa Isabel	2.990	Jumbo	1.000	50,3%
Lomo Liso envasado	1 Kg.	Nacional	7.990	Santa Isabel	11.999	Unimarc	4.009	50,2%
Longaniza Envasada, Display	1 Kg.	San Jorge, Receta tradicional	2.790	Lider	3.999	Unimarc	1.209	43,3%
Lomo Vetado al vacío	1 Kg.	Importada	6.990	Lider	9.990	Montserrat	3.000	42,9%
Abastero al vacío	1 Kg.	Importada	4.990	Lider	6.490	Montserrat	1.500	30,1%
Pollo trutro entero a Granel	1 Kg.	Granel	1.690	Montserrat	2.190	Unimarc	500	29,6%
Longaniza Envasada, Display	1 Kg.	PF, Parrillera	2.790	Unimarc	3.599	Jumbo	809	29,0%
Vienesas Cerdo Envasada	5 Un.	San Jorge, Receta tradicional	690	Lider	799	Jumbo	109	15,8%
Pollo, Pechuga Entera Granel	1 Kg.	Super Pollo	2.390	Lider	2.690	Tottus	300	12,6%
Huachalomo Envasado	1 Kg.	Importada	4.990	Tottus	5.590	Lider	600	12,0%
Asado Carnicero al vacío	1 Kg.	Importada	5.290	Jumbo	5.799	Unimarc	509	9,6%
Pollo, Pechuga Entera Envasada	1 Kg.	Ariztia	2.990	Jumbo	3.190	Lider	200	6,7%
Vienesas Cerdo Envasada	250 Gr.	PF, Salchichas Sureñas	790	Unimarc	840	Montserrat	50	6,3%
Asado Carnicero envasado	1 Kg.	Importada	5.490	Montserrat	5.590	Lider	100	1,8%
Abastero a Granel	1 Kg.	Importada	7.990	Carnes Darc	7.990		-	0,0%
Abastero a Granel	1 Kg.	Nacional	6.998	Carnes Miro	6.998		-	0,0%
Abastero envasado	1 Kg.	Importada	5.590	Lider	5.590		-	0,0%
Asado Carnicero a Granel	1 Kg.	Importada	5.990	Carnes Darc	5.990		-	0,0%
Asado Carnicero a Granel	1 Kg.	Nacional	6.998	Carnes Miro	6.998		-	0,0%
Asado Carnicero Envasado	1 Kg.	Nacional	7.599	Unimarc	7.599		-	0,0%
Huachalomo a Granel	1 Kg.	Importada	5.990	Carnes Darc	5.990		-	0,0%
Huachalomo a Granel	1 Kg.	Nacional	6.998	Carnes Miro	6.998		-	0,0%
Huachalomo Envasado	1 Kg.	Nacional	3.790	Santa Isabel	3.790		-	0,0%
Lomo Liso a Granel	1 Kg.	Importada	9.990	Carnes Darc	9.990		-	0,0%
Lomo Liso a Granel	1 Kg.	Nacional	9.298	Carnes Miro	9.298		-	0,0%
Lomo Vetado a Granel	1 Kg.	Importada	8.990	Carnes Darc	8.990		-	0,0%
Lomo Vetado a Granel	1 Kg.	Nacional	9.298	Carnes Miro	9.298		-	0,0%
Lomo Vetado envasado	1 Kg.	Importada	7.590	Lider	7.590		-	0,0%
Longaniza artesanal a Granel	1 Kg.	Carnes Miro	4.190	Carnes Miro	4.190		-	0,0%
Pollo entero a Granel	1 Kg.	Nacional	1.998	Carnes Miro	1.998		-	0,0%
Pollo Trutro Entero, Bandeja	1 Kg.	Super Pollo	1.990	Santa Isabel	1.990		-	0,0%
Pollo, Pechuga Entera Granel	1 Kg.	Ariztia	1.990	Unimarc	1.990		-	0,0%
Pollo, Pechuga Entera Granel	1 Kg.	Santa Rosa	2.190	Montserrat	2.190		-	0,0%
Pulpa de Cerdo sin hueso a Granel	1 Kg.	Granel	3.798	Carnes Miro	3.798		-	0,0%
Sobrecostilla a Granel	1 Kg.	Importada	5.990	Carnes Darc	5.990		-	0,0%
Sobrecostilla a Granel	1 Kg.	Nacional	6.598	Carnes Miro	6.598		-	0,0%
Sobrecostilla envasado	1 Kg.	Importada	4.991	Montserrat	4.991		-	0,0%
Sobrecostilla envasado	1 Kg.	Nacional	7.199	Unimarc	7.199		-	0,0%

Fuente: SERNAC y ODEPA.

Hortalizas: entre estos productos, las mayores diferencias encontradas se observaron en el kilo de papas y limones a granel, con 299,6% y 416,0%, respectivamente.

Para este grupo de productos, fueron las ferias libres las que concentraron la mayor cantidad de precios mínimos en relación a los supermercados, en este sector.

Cuadro N°21
Diferencias en hortalizas para el sector sur, en pesos

Características	Contenido	Marca	Min	Establecimiento	Max	Establecimiento	Dif \$	Dif %
Limón	1 Kg.	Granel	250	Feria El Esfuerzo	1.290	Lider	1.040	416,0%
Papas	1 Kg.	Granel	250	Feria El Esfuerzo	999	Santa Isabel	749	299,6%
Cilantro Fresco	120 Gr (Aprox)	Bolsa o atado	200	Feria El Esfuerzo	720	Montserrát	520	260,0%
Tomate Larga Vida, 1° calidad	1 Kg.	Granel	500	Feria Alpatocal	1.390	Jumbo	890	178,0%
Lechuga Escarola, 1° calidad	Unidad	Granel	400	Feria Chacarero	1.090	Montserrát	690	172,5%
Repollo verde crespo, 1° calidad	Unidad	Granel	600	Feria Chacarero	1.299	Unimarc	699	116,5%
Cebolla a Granel	1 Kg.	Granel	490	Montserrát	990	Lider/Unimarc	500	102,0%
Lechuga Costina, 1° calidad	Unidad	Granel	500	Feria Alpatocal	899	Jumbo/Santa Isabel/Unimarc	399	79,8%
Apio, Mata 1° calidad	Unidad	Granel	790	Tottus	1.390	Montserrát	600	75,9%
Cebolla en Malla	1 Kg.	Malla	690	Montserrát	1.190	Tottus	500	72,5%
Ají Verde (Capi Amarillo), bandeja	200 Gr.	Bandeja	1.039	Jumbo	1.490	Montserrát	451	43,4%
Limón Malla	1 Kg.	Malla	739	Tottus	999	Jumbo	260	35,2%
Salsa de Aji	Bolsita	s/m	150	Feria Varas	200	Feria Lo Valledor	50	33,3%
Cebolla a Granel	Unidad	Granel	80	Feria Varas	100	Feria Lo Valledor	20	25,0%
Ají Verde	Unidad	Granel	100	Feria Varas	100		-	0,0%
Ají Verde (Capi Amarillo)	1 Kg.	Granel	2.990	Tottus/Lider	2.990		-	0,0%
Ají Verde (Capi Amarillo), bandeja	125 Gr.	Bandeja	890	Lider	890		-	0,0%

Fuente: SERNAC y ODEPA.

Bebidas, vinos y licores: entre los bebestibles para este sector, las 6 unidades de cerveza, en latas de 354cc c/u y marca Becker registraron la mayor diferencia de precios con un 42,5% o el equivalente a \$1.100, cuyo precio mínimo se observó en supermercado Lider a \$2.590 y el máximo en supermercado Unimarc a \$3.690.

En cuanto a las bebidas desechables, la Pepsi de 3 litros presentó la mayor diferencia con un 24,4% o el equivalente a \$390, cuyo menor precio se observó en botillerías La Cava de Bana y Colchagua a \$1.600 y el máximo en supermercado Santa Isabel a \$1.990.

El caso de los vinos, el vino blanco, botella tapa rosca, 1,5 litros y marca Concha y Toro de Exportación, registró la mayor diferencia con un 14,2% o el equivalente a \$310, cuyo menor precio se registró en botillería La Estrella a \$2.190 y el máximo en botillería La Cava de Bana a \$2.500.

Los licores también evidenciaron diferencias, como es el caso del pisco de 35° especial, 750cc y marca Alto del Carmen, cuyo menor precio se observó en botillería La Cava de Bana a \$4.950 y el máximo en botillería La Estrella a \$5.190, lo que representa una diferencia de 4,8% o \$240.

En este sector fueron las botillerías las que concentraron la mayor cantidad de precios mínimos y una mayor variedad de productos en comparación a los supermercados.

Cuadro N°22
Diferencias en bebidas, vinos y licores para el sector sur, en pesos

Características	Contenido	Marca	Min	Establecimiento	Max	Establecimiento	Dif \$	Dif %
Cerveza, 6 latas de 354 cc c/u.	1 Pack	Becker	2.590	Lider	3.690	Unimarc	1.100	42,5%
Cerveza, 6 latas de 350 cc c/u.	1 Pack	Becker	2.100	La Estrella	2.700	Colchagua	600	28,6%
Cerveza Lager, 6 latas de 350 cc c/u.	1 Pack	Cristal	2.700	Colchagua	3.450	La Estrella	750	27,8%
Bebida Desechable	3 litros	Pepsi	1.600	La Cava de Bana/Colchagua	1.990	Santa Isabel	390	24,4%
Bebida Desechable	3 litros	Pepsi Light	1.600	La Cava de Bana/Colchagua	1.990	Santa Isabel	390	24,4%
Cerveza Lager, 6 latas de 350 cc c/u.	1 Pack	Escudo	2.700	Colchagua	3.270	La Estrella	570	21,1%
Bebida Desechable	3 litros	Coca Cola	1.790	Montserrat	2.089	Jumbo	299	16,7%
Bebida Desechable	3 litros	Coca Cola Light	1.790	Montserrat	2.089	Jumbo	299	16,7%
Bebida Desechable	3 litros	Coca Cola Zero	1.790	Montserrat	2.089	Jumbo	299	16,7%
Bebida Desechable	3 litros	Fanta	1.790	Montserrat	2.089	Tottus	299	16,7%
Vino Blanco, botella tapa rosca	1.5 litros	Concha y Toro, Exportación	2.190	La Estrella	2.500	La Cava de Bana	310	14,2%
Vino Tinto, Cabernet Sauvignon, botella tapa rosca	1.5 litros	Concha y Toro, Selecto Exportación	2.150	La Estrella	2.400	Colchagua	250	11,6%
Vino Tinto, Cabernet Sauvignon, botella	700 cc.	120 Santa Rita 1 Medalla	1.450	La Cava de Bana	1.615	La Estrella	165	11,4%
Pisco 35° Especial	750 cc	Alto del Carmen	4.950	La Cava de Bana	5.190	La Estrella	240	4,8%
Vino Blanco, botella tapa rosca	1.5 litros	San Pedro, Gato	2.200	La Cava de Bana	2.300	Colchagua	100	4,5%
Vino Tinto, Cabernet Sauvignon, botella tapa rosca	1.5 litros	San Pedro, Gato	2.200	La Cava de Bana	2.300	Colchagua	100	4,5%
Vino Tinto, Cabernet Sauvignon, botella tapa rosca	1.5 litros	Santa Rita Gran 120	2.400	Colchagua	2.500	La Cava de Bana	100	4,2%
Pisco 35° Especial	700 cc.	Capel	3.770	La Estrella	3.900	La Cava de Bana	130	3,4%
Vino Tinto, Cabernet Sauvignon, botella	700 cc.	Santa Carolina 1 Estrella	1.290	La Estrella	1.300	Colchagua	10	0,8%
Pisco 35° Especial	700 cc.	Artesanos del Cochiguaz	2.900	La Cava de Bana	2.920	La Estrella	20	0,7%
Chicha 8 grados	5 litros	De tu Maire	5.690	La Estrella	5.690	-	-	0,0%
Chicha 8 grados	700 cc.	Artesanos del Cochiguaz	2.490	Jumbo/Santa Isabel/Unimarc	2.490	-	-	0,0%
Chicha 8 grados	750 cc	De tu Maire	2.090	La Estrella	2.090	-	-	0,0%
Pisco 35° Especial	750 cc	Capel	3.500	Colchagua	3.500	-	-	0,0%
Vino Pipeño, botella	1.5 litros	Alto de Caone	2.590	Santa Isabel	2.590	-	-	0,0%
Vino Pipeño, botella	1.5 litros	Casa Grande	2.490	Unimarc	2.490	-	-	0,0%
Vino Pipeño, botella	1.5 litros	De tu Paire	2.870	La Estrella	2.870	-	-	0,0%
Vino Pipeño, botella	1.5 litros	Lomas de San Javier	1.690	Montserrat	1.690	-	-	0,0%
Vino Pipeño, botella	2 litros	La Ensenada	2.500	Colchagua	2.500	-	-	0,0%
Vino Pipeño, botella	2 litros	Santa María	2.500	La Cava de Bana	2.500	-	-	0,0%
Vino Pipeño, botella	5 litros	De tu Paire	5.250	La Estrella	5.250	-	-	0,0%
Vino Pipeño, botella	5 litros	La Ensenada	5.000	Colchagua	5.000	-	-	0,0%

Fuente: SERNAC y ODEPA.

5. Conclusiones.

- En general, y a modo referencial, en el Área Metropolitana un/a consumidor/a:
 - a.** Podría ahorrarse cerca de 18 mil pesos en una canasta si adquiere los productos más económicos de cada sector.
 - b.** En promedio, un asado familiar costaría poco más de 59 mil pesos.
 - c.** En ese sentido, fueron las hortalizas como el kilo de papas y limón, los productos con las mayores diferencias de la canasta en Santiago, con 445,0% y 416,0%, respectivamente.
 - d.** Para el caso de las carnes, el trutro entero de pollo a granel o en bandeja fue el producto que registró la mayor diferencia, para esta categoría con un 130,4% de variación.
 - e.** Las empanadas (6 unidades) son el producto más caro del asado, representan más del 12%, en promedio, del gasto total.
 - f.** En promedio, el ítem o categoría de producto más caro de la canasta dieciochera, son la carne y los embutidos con casi el 30% del gasto total.

- Al analizar el total del asado familiar por sector, se evidenció que:
 - a.** La canasta más económica se registró en la zona centro (\$46.301).
 - b.** A su vez, la más costosa se observó en el oriente (\$68.440), sector en el cual también se produjo la mayor diferencia (43,5%).
 - c.** En contraste, sector norte tuvo un comportamiento de precios más equilibrado, registrando la menor variación (26,3%).

- Al desagregar el análisis en productos que componen la canasta para cada sector, se observó que:
 - a.** Al igual que en toda el Área Metropolitana, los productos en que más se puede economizar para el asado son en las hortalizas para las ensaladas, las que registraron las mayores variaciones en todos los sectores, con productos como el kilo de limones y papas a granel con diferencias que pueden alcanzar los 416,0% (zonas poniente y sur) y 404,5% (zona poniente), respectivamente.
 - b.** A nivel de los cárnicos, los 2 kilos de trutro entero de pollo a granel o en bandeja fue el producto que registró la mayor diferencia en los sectores centro, norte y oriente, con más del 100% para este último. Y el kilo de sobrecostilla en todas sus presentaciones, para los sectores poniente (75,2%) y sur (89,9%).
 - c.** En el caso de los bebestibles, las 6 unidades de cerveza lager, en latas de 350cc c/u y marca Cristal, fue el producto de esta categoría que registró la mayor diferencia con un 142,2%, específicamente en la zona centro.

- d.** Al analizar por categoría de productos entre tipos de establecimientos, para los **bebestibles** que componen el asado fue en botillerías donde se concentraron, mayoritariamente, los precios mínimos que en supermercados, excepto en el sector poniente. Para las **carnes** en cambio, fueron los supermercados, los que comparativamente respecto de las carnicerías, siempre fueron más económicos. Y para el grupo de las **hortalizas**, en todos los sectores conviene adquirir estos productos en ferias libres que en supermercados.
- e.** El ítem de carnes y embutidos para el asado familiar, es el que representa el mayor gasto para este dieciocho en todos los sectores, seguido de los bebestibles y los amasados, como los principales gastos.
- Al analizar por categorías de productos, para todos los ítems levantados incluyendo los de la canasta, se observa que:
 - a.** En las **carnes y embutidos**, la mayor diferencia encontrada fue para el kilo de pollo trutro entero en bandeja y marca Super Pollo, con un 71,0% o el equivalente a \$1.200, detectado en el sector centro. Para los productos que se pudieron comparar por sector entre carnicerías y supermercados, fueron estos últimos los que, en la mayor cantidad de cortes, fueron más económicos.
 - b.** En las **hortalizas**, la mayor diferencia registrada fue para el kilo de limón a granel con un 416,0% de variación, cuyo menor precio se observó en feria San José a \$250 y el máximo en supermercado Tottus a \$1.290, en el sector poniente. Las ferias libres siempre fueron más económicas que los supermercados en productos comparables, para esta categoría.
 - c.** En las **bebidas, vinos y licores**, también se evidenciaron diferencias de precios, como es el caso de las 6 unidades de cerveza lager, en latas de 350cc c/u y marca Escudo, cuyo menor precio se registró en botillería Liquiditos.cl a \$2.640 y el máximo en botillería Larbos a \$6.540, lo que representa una diferencia de \$3.900 o el equivalente a 147,7%. Al hacer la comparación entre botillerías y supermercados, las primeras siempre fueron más económicas entre los productos comparables y presentaron mayor variedad de productos que los supermercados.

6. Anexo:

Puntos de levantamiento en supermercados por sector.

Tipo de establecimiento	Establecimiento	Dirección	Comuna	Sector
Supermercado	Lider	San Martin 37	Santiago	Centro
Supermercado	Montserrat	Monjitas 739	Santiago	Centro
Supermercado	Santa Isabel	Ismael Valdés Vergara 838	Santiago	Centro
Supermercado	Tottus	Nataniel 620	Santiago	Centro
Supermercado	Unimarc	Portugal 56	Santiago	Centro
Supermercado	Lider	Av. O'Higgins 314	Quilicura	Norte
Supermercado	Montserrat	Independencia 3601	Conchalí	Norte
Supermercado	Santa Isabel	Manuel Antonio Matta 499	Quilicura	Norte
Supermercado	Tottus	Pedro Fontova 580	Conchalí	Norte
Supermercado	Unimarc	Pedro Fontova 7626	Huechuraba	Norte
Supermercado	Jumbo	Bilbao 4144	Las Condes	Oriente
Supermercado	Lider	Buenaventura 1770	Las Condes	Oriente
Supermercado	Montserrat	Las Condes 9350	Las Condes	Oriente
Supermercado	Santa Isabel	Av. Grecia 5791	Las Condes	Oriente
Supermercado	Tottus	Av. Kennedy 5601	Las Condes	Oriente
Supermercado	Unimarc	Av. Vitacura 8400	Las Condes	Oriente
Supermercado	Jumbo	Av. Vespucio 1001	Maipu	Poniente
Supermercado	Lider	AV. Vespucio 2500	Cerrillos	Poniente
Supermercado	Montserrat	Gladys Marín 6950	Estacion Central	Poniente
Supermercado	Santa Isabel	Ecuador 5455	Lo Prado	Poniente
Supermercado	Tottus	Av. Americo Vespucio 1501	Cerrillos	Poniente
Supermercado	Unimarc	Ramón Freire 1529	Maipu	Poniente
Supermercado	Jumbo	Av. Vicuña Mackenna 6100	La Florida	Sur
Supermercado	Lider	Av. Americo Vespucio 6325	La Florida	Sur
Supermercado	Montserrat	Av. Vicuña Mackenna12321	La Florida	Sur
Supermercado	Santa Isabel	Av. Vicuña Mackenna 11145	La Florida	Sur
Supermercado	Tottus	Av. Americo Vespucio 7310	La Florida	Sur
Supermercado	Unimarc	Av. Vicuña Mackenna 6331	La Florida	Sur

Fuente: SERNAC.

Puntos de levantamiento en licorerías por sector.

Tipo de establecimiento	Establecimiento	Dirección	Comuna	Sector
Botillería	El Cielo	San Diego 430	Santiago	Centro
Botillería	Larbos	Estado 26	Santiago	Centro
Botillería	Liquididos.cl	San Pablo 3201	Santiago	Centro
Botillería	La Estrella	Recoleta 3030	Recoleta	Norte
Botillería	Santa Maria	Av. Domingo Sta Maria 2595	Independencia	Norte
Botillería	La Modelo	Avenida Grecia 6789	Peñalolen	Oriente
Botillería	La Reina	Alcalde Chadwick 2528	la Reina	Oriente
Botillería	Liquididos.cl	Colon 6412	Las Condes	Oriente
Botillería	Patitas Negras	José Joaquín Pérez 5801	Quinta Normal	Poniente
Botillería	San Carlos	Palena 690	Estacion Central	Poniente
Botillería	Tilicura	José Joaquín Pérez 5239	Quinta Normal	Poniente
Botillería	Colchagua	Ingeniero Budge 510	San Miguel	Sur
Botillería	La Cava de Bana	Av. Alcalde Carlos Valdovinos 1733	Pedro Aguirre Cerda	Sur
Botillería	La Estrella	Vicuña Mackenna 11254	La Florida	Sur

Fuente: SERNAC.

Puntos de levantamiento en carnicerías por sector.

Tipo de establecimiento	Establecimiento	Dirección	Sector
Carnicería	Campero	San Alfonso 14	Centro
Carnicería	Carnes Darc	San Pablo 3223	Centro
Carnicería	Doña Carne	Chacabuco 1	Centro
Carnicería	Río Bueno	Salvador Sanfuentes 2994	Centro
Carnicería	Los Copihues local 469	Antonia López de Bello 743	Norte
Carnicería	Productor	Gamero 1235	Norte
Carnicería	Provecar	Artesanos 719	Norte
Carnicería	Res	Recoleta 3718	Norte
Carnicería	Carnes Darc	Avda Vitacura 7590	Oriente
Carnicería	Doña Carne	Av. Macul 4185	Oriente
Carnicería	Doña Carne	Avenida Larraín N°5707	Oriente
Carnicería	Río Bueno	Avda Manquehue Sur 1591	Oriente
Carnicería	Carnes Darc	J. J. Pérez 7235	Poniente
Carnicería	Dicarco	Longitudinal 5040	Poniente
Carnicería	Doña Carne	Calle Jose Joaquin Perez 7275	Poniente
Carnicería	Productor	San Pablo 5192	Poniente
Carnicería	Río Bueno	Monumento 1966	Poniente
Carnicería	Santa Gloria	Metro Las Rejas	Poniente
Carnicería	Carnes Darc	Av. Covadonga 552	Sur
Carnicería	Carnes Miro	Balmaceda 151	Sur
Carnicería	Carnes Socar	Av. Santa Rosa 6290	Sur

Fuente: ODEPA.

Puntos de levantamiento en ferias libre.

Tipo de establecimiento	Establecimiento	Dirección	Sector
Feria Libre	Herrera	Herrera	Centro
Feria Libre	Romero	Romero	Centro
Feria Libre	N° 1 Villa Sodimac	Séptimo de Línea	Norte
Feria Libre	Nahuelbuta	Nahuelbuta	Norte
Vega Central	Sector Chacareros	Antonia López de Bello 743	Norte
Feria Libre	Zapadores	Zapadores con Recoleta	Norte
Feria Libre	Jose Arrieta	Jose Arrieta	Oriente
Feria Libre	Los 3 Antonios	Los 3 Antonios	Oriente
Feria Libre	El Anillo	J. J. Perez	Poniente
Feria Libre	San José	San José	Poniente
Feria Libre	Alpatacal	Alpatacal	Sur
Feria Libre	Chacarero	El Peral	Sur
Feria Libre	El Esfuerzo	Av. Tocomal (Nonato Coo y Calle 1)	Sur
Feria Lo Valledor	Platabanda	AV. Maipú 3301	Sur
Feria Libre	Varas	Antonio Varas (Baquedano/José Besa)	Sur

Fuente: ODEPA.

Puntos de levantamiento en panaderías por sector.

Tipo de establecimiento	Establecimiento	Dirección	Sector
Panadería	Mac Pan	Portugal 48	Centro
Panadería	San Camilo	Av. B. Ohiggins 2908	Centro
Panadería	Panificadora La Plaza	Av. José Manuel Balmaceda 4219	Norte
Panadería	Panadería San Martín	Avda Macul 4247	Oriente
Panadería	San Camilo	Av. Apoquindo 6025	Oriente
Panadería	Las Delicias	Av. San Pablo 4016	Poniente
Panadería	San Camilo	Av. San Pablo 6177	Poniente
Panadería	La Chilenita	José Luis Coo 102	Sur
Panadería	La Chilenita	José Luis Coo 102	Sur
Panadería	Pay Pass	Av. Concha y Toro 3982	Sur

Fuente: ODEPA.