

**Estudio comparativo de precio del  
pan 1° semestre 2014, 2015, 2016  
y 2017 en la ciudad de  
Antofagasta.**

**Meta CDC-DR**

**Dirección Regional de Antofagasta  
Servicio Nacional del Consumidor**

**Junio 2017**

**1. Tabla de Contenidos**

	<b>Página</b>
1. <b>Índice</b> .....	2
2. <b>Introducción</b> .....	3
3. <b>Objetivos</b> .....	4
3.1. Objetivos Generales .....	4
3.2. Objetivos Específicos .....	4
4. <b>Metodología</b> .....	4
4.1 Alcance.....	4
4.2 Justificación.....	4
4.3 Tipo de estudio .....	4
4.4 Universo.....	4
4.5 Muestra.....	5
4.6 Cronograma de ejecución y recolección de datos.....	5
4.7 Unidad de análisis.....	5
4.8 Modo recolección de datos.....	5
4.9 Características.....	5
5. <b>Resultados</b> .....	6
<b>5.1</b> Diferencias de precios del kilo de pan (Corriente y Especial), supermercados y panaderías.....	6
<b>5.2</b> Comportamiento de precios del pan en panaderías durante el 1° semestre 2014, 2015, 2016 y 2017, en la ciudad de Antofagasta.....	10
<b>5.3</b> Comportamiento de precios del pan en supermercados durante el 1° semestre 2014, 2015, 2016 y 2017, en la ciudad de Antofagasta .....	11
6. <b>Conclusión</b> .....	13
7. <b>Anexos.</b> .....	14

## **2. Introducción.**

Chile es uno de los mayores consumidores de pan en el mundo, encontrándose este alimento presente en el 100% de los hogares casi todo el año, cuyo consumo per cápita anual en nuestro país bordea los 98 kilos (<http://www.fechipan.cl/index.php/editorial/>). Además este alimento ocupa el 9° lugar entre los veinte productos con mayor ponderación en la canasta del IPC (base anual 2013 = 100, abril 2017), según el boletín Índice de Precios al Consumidor de Abril (INE 2017).

Considerando esta información, SERNAC a través del Departamento de Estudios e Inteligencia y sus direcciones regionales, monitorea mensualmente el precio del pan a granel, en las variedades de pan corriente: hallulla y marraqueta y las variedades de pan especial: hallulla integral y especial, frica, lengua (también conocido como pan de completo o hot-dog) y rosita, con la finalidad de conocer la evolución del precio de este producto esencial para los consumidores/as de nuestro país.

La información es recolectada a través de levantamientos de precios realizados en terreno, de forma presencial, en una muestra compuesta por 8 supermercados y 4 panaderías.

Dentro de los principales resultados obtenidos se presentan las diferencias de precios en términos absolutos (\$) y relativos (%), que ha tenido el producto y sus variedades durante el primer semestre de los años 2014 al 2017.

La mayor diferencia relativa se registró en el pan especial, (68,12 %) específicamente en la variedad rosita, comercializada en canal supermercados, en el año 2017, con un precio mínimo de \$1.189 y un máximo de \$1.999. Mientras que en el pan corriente, (35,08 %), la mayor alza se registró en la variedad marraqueta, año 2016, con un precio mínimo de \$1.029 y un máximo de \$1.390.

El precio promedio mínimo de \$1.005, se registra en el tipo de pan hallulla corriente, año 2014, y el máximo \$1.624 en el pan especial frica, año 2017, ambos en los supermercados.

Por su parte se evidencia que los supermercados concentran una oferta más amplia, dado a que fabrican y mantienen a disposición del público consumidor, los siete tipos de pan estudiados, en todos los semestres analizados. A su vez, se evidencia que el pan especial (frica y lengua) comenzó a estar disponible en las panaderías a contar del año 2016 y que éstas no comercializan el tipo de pan Rosita, el cual solo se puede obtener en los supermercados.

### 3. Objetivos

#### 3.1 Objetivo General

- Determinar el comportamiento de precios del pan en la ciudad de Antofagasta, de cada primer semestre de los años 2014 al 2017.

#### 3.2 Objetivo Especifico

- Identificar la oferta existente de los productos seleccionados.
- Analizar las diferencias mínimas, máximas y promedios, de los precios mensuales de pan, de la muestra de establecimientos de la comuna de Antofagasta.
- Comparar el comportamiento de precios en los distintos locales comerciales (Supermercados y panaderías).
- Analizar la evolución del precio del pan en la comuna de Antofagasta para el período 2014-2017.

### 4. Metodología:


**4.1 Alcance:** El presente estudio tiene un alcance de carácter regional, teniendo como muestra la comuna de Antofagasta, levantando información de precios por medio de una encuesta y conociendo con ello a los proveedores del mercado y sus valores.

**4.2 Justificación:** El presente estudio nace de la necesidad de entregar una información oportuna y clara, que permita al consumidor tomar mejores decisiones de consumo al momento de formalizar su compra. Es el caso que si bien la información se encuentra disponible para ser consultada en los locales comerciales y es publicada mensualmente en el sistema de información de precios (<http://www.sernac.cl/sistema-de-informacion-de-precios>), desde el año 2014, no se ha generado un estudio comparativo que permita al consumidor, en un solo instrumento, conocer las diferencias de precios que existen para un mismo producto. Fomentar la toma de decisiones de consumo consciente, autónomo, crítico y responsable. (Consumidores/as). Promover la competencia en precios de proveedores. (Proveedores). Así mismo, servir como referencia a los consumidores/as para seleccionar, de acuerdo a su presupuesto, la opción más conveniente en el consumo de este alimento y así tender a mejorar el rendimiento monetario y promover el ahorro.

**4.3 Tipo de estudio:** Cuantitativo, exploratorio y descriptivo, sobre la base de información en terreno.

**4.4 Universo:** Supermercados y Panaderías presentes en la ciudad de Antofagasta que comercializan pan.

**4.5 Muestra:** Establecimientos compuestos por 8 supermercados y 4 panaderías.

	<b>Estudio comparativo de precio del pan 1° semestre 2014, 2015, 2016 y 2017. Dirección Regional de Antofagasta</b>	

**Cuadro N° 1: Muestra de panaderías Antofagasta.**

Establecimientos	Dirección
Panadería Lugaro	Condell 3271
Panadería El sol	Baquedano 785
Panadería LyM	Uribe 830
Panadería San Pablo	Baquedano 726

Fuente: SERNAC

**Cuadro N° 2: Muestra de supermercados Antofagasta.**

Establecimientos	Dirección
Supermercado Líder	Zenteno 21
Supermercado Santa Isabel	14 de febrero 2455
Supermercado Unimarc	Ossa 2350
Supermercado Santa Isabel	Baquedano 750
Supermercado Tottus	Balmaceda 2355
Supermercado Unimarc	Ossa 2421
Supermercado Tottus	Condell 2639
Supermercado Jumbo	Av. Angamos 745

Fuente: SERNAC

**4.6 Cronograma de ejecución y recolección de datos:** La ejecución de las encuesta de Pan se realiza de acuerdo al calendario anual, el que determina los días de cada mes en que se debe levantar la información.

**4.7 Unidad de análisis:** Precios. Los precios registrados corresponderán al precio final por kilo, indistintamente del medio de pago, no se consideran ofertas y/o promociones asociadas al medio de pago.

**4.8 Modo recolección de datos:** Presencial y directa en cada local de la muestra.

**4.9 Características del Estudio o Producto Informativo:** Levantamiento de precios en las cadenas de supermercado presentes en Antofagasta (Jumbo, Unimarc, Santo Isabel, Tottus y Lider), como así la toma de cuatro muestras en panaderías presentes en el centro de la ciudad, las cuales presentan la mayor cantidad de variedades disponibles y son de fácil acceso al interior de la comuna, a partir de un instrumento de recolección de datos estructurado previamente y proporcionado por el DEI, en las variedades de pan corriente (Marraqueta y Hallulla) y pan especial (Hallulla especial e integral, Frica, Lengua y Rosita), mediante la toma directa de los precios (presencial), los cuales se tabulan, ordenan, revisan y visan, con la finalidad de comparar estos entre los distintos establecimientos, analizando sus diferencias de precios y de esta forma contribuir al diseño de indicador, cuyo resultado (estudio) posteriormente será difundido a la ciudadanía a través de uno de los canales validados por SERNAC.



## 5. Resultados:

### 5.1 Diferencias de precios del kilo de pan (Corriente y Especial), supermercados y panaderías.

Al comparar el precio del kilo de pan, según su tipo y establecimiento, se observa que el pan corriente (Hallulla y Marraqueta), concentra sus precios promedios más altos en las panaderías y el pan especial (Hallulla Especial e Integral, Frica, Lengua y Rosita) en los supermercados.

El precio promedio mínimo de \$1.005, se registra en el tipo de pan hallulla corriente, año 2014, y el máximo \$1.624 en el pan especial frica, año 2017, ambos en los supermercados.

Por otra parte, la mayor diferencia promedio en variedad de pan se observó para el kilo de hallulla corriente la que alcanzó a un 43,8% o el equivalente a \$441, cuyo menor precio se registró en supermercados para el semestre 2014 y el más caro en panaderías durante el 1er semestre 2017.

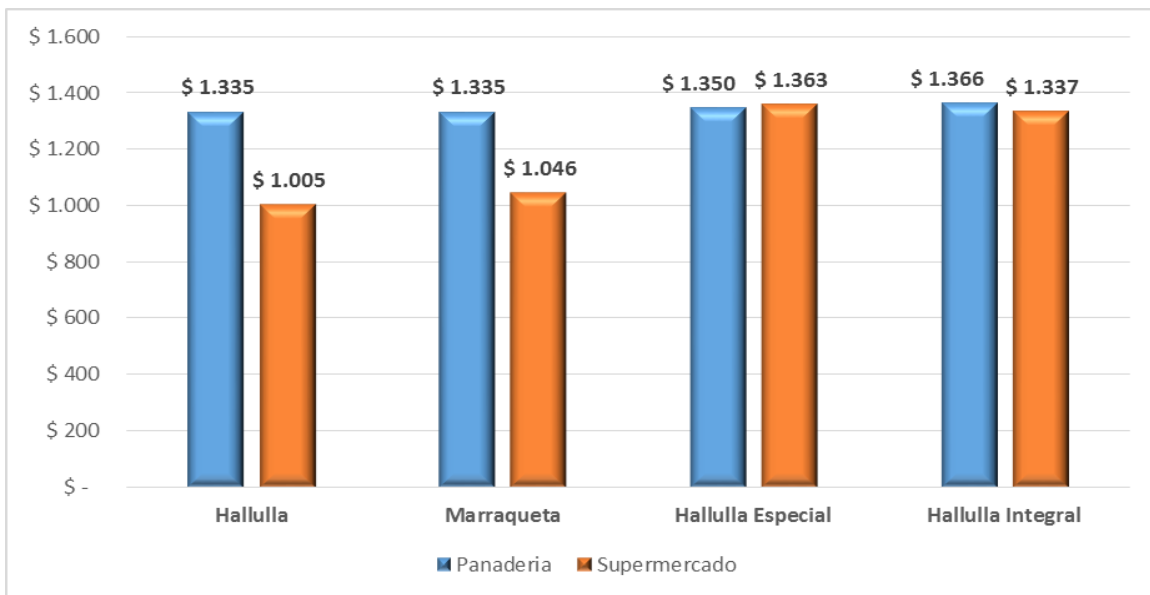
Por su parte los supermercados concentran una oferta más amplia, dado a que fabrican y mantienen a disposición del público consumidor, los siete tipos de pan analizados, en todos los semestres considerados. A su vez, se evidencia que el pan especial (frica y lengua) comenzó a estar disponible en las panaderías a contar del año 2016 y que éstas no comercializan el tipo de pan Rosita, el cual solo se puede obtener en los supermercados.

### Cuadro n° 3: Resultados ciudad de Antofagasta, precios promedios, 1° semestre 2014, 2015, 2016 y 2017, según tipo de pan, Supermercado y Panaderías.

	Tipo Pan	2014		2015		2016		2017		Precio Mínimo	Precio Máximo	Diferencia \$	Diferencia %
		Panadería	Supermercado	Panadería	Supermercado	Panadería	Supermercado	Panadería	Supermercado				
Corriente	Hallulla	1.335	1.005	1.379	1.040	1.427	1.105	1.446	1.186	1.005	1.446	441	43,88
	Marraqueta	1.335	1.046	1.379	1.114	1.427	1.153	1.446	1.218	1.046	1.446	400	38,24
Especial	Hallulla Especial	1.350	1.363	1.379	1.424	1.495	1.452	1.486	1.489	1.350	1.495	145	10,74
	Hallulla Integral	1.366	1.337	1.381	1.347	1.495	1.458	1.496	1.563	1.337	1.563	226	16,90
	Frica		1.469		1.437	1.495	1.586	1.495	1.624	1.437	1.624	187	13,01
	Lengua		1.484		1.432	1.495	1.510	1.466	1.600	1.432	1.600	168	11,73
	Rosita		1.087		1.299		1.315		1.373	1.087	1.373	286	26,31

Fuente: SERNAC

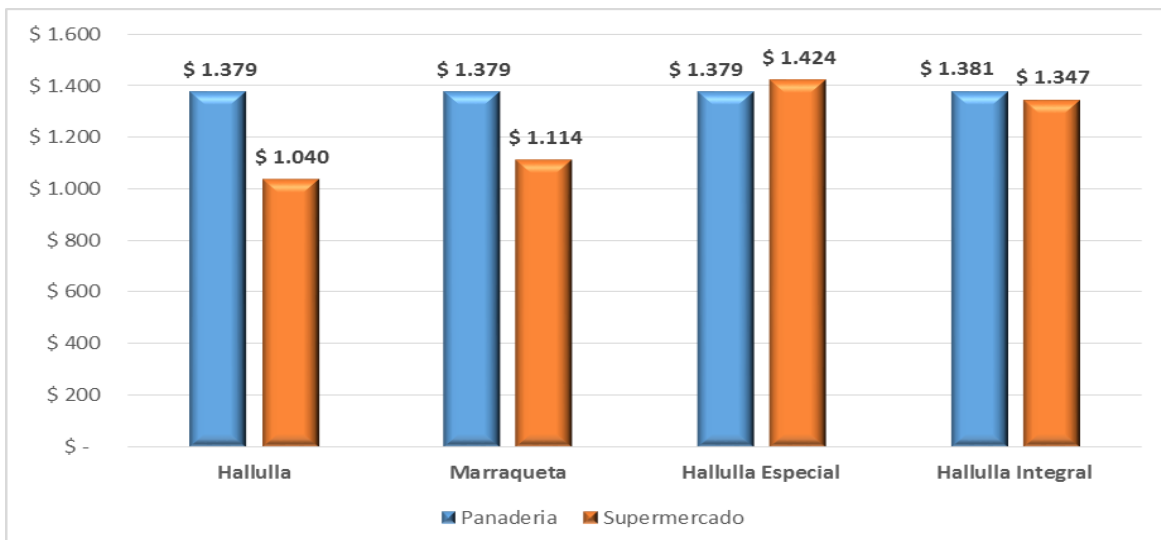
**Gráficos N° 1, precios promedios, según tipo de pan, Supermercado y Panaderías, 1° semestre año 2014.**



Fuente: SERNAC

En el gráfico se observa que, para el 1er semestre del 2014, no existen grandes diferencias excepto en las variedades de hallulla y marraqueta, las cuales alcanzan una diferencia de 32,8% (\$330) y 27,6% (\$289), respectivamente. A su vez, la única variedad que fue más económica en panaderías, para este semestre, fue la hallulla especial.

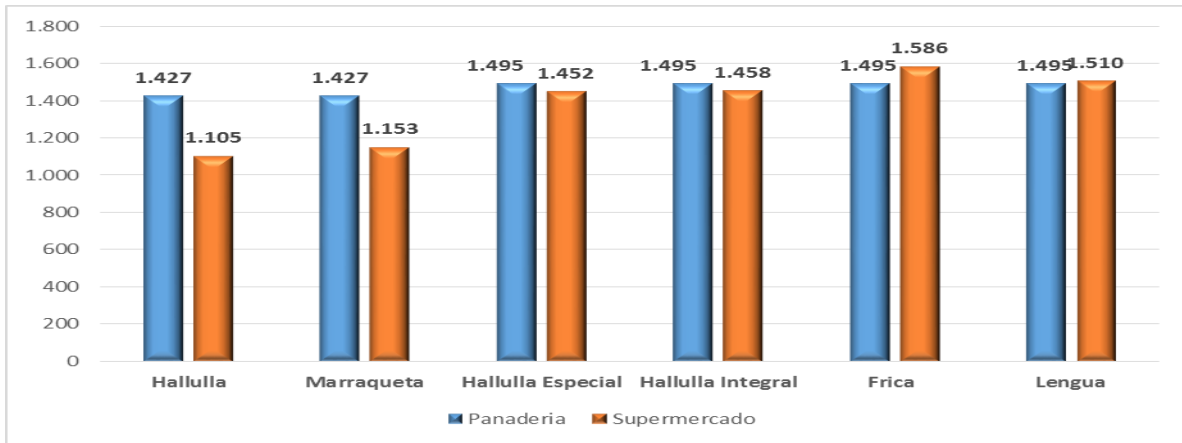
**Gráficos N° 2, precios promedios, según tipo de pan, Supermercado y Panaderías, 1° semestre año 2015.**



Fuente: SERNAC

En el gráfico se observa que, para el 1er semestre del 2015, se presenta una situación muy similar al año anterior, donde las variedades de hallulla y marraqueta alcanzan las diferencias más significativas, de 32,6% (\$339) y 23,8% (\$265), respectivamente. A su vez, al igual que en el 2014, la única variedad que fue más económica en panaderías fue la hallulla especial.

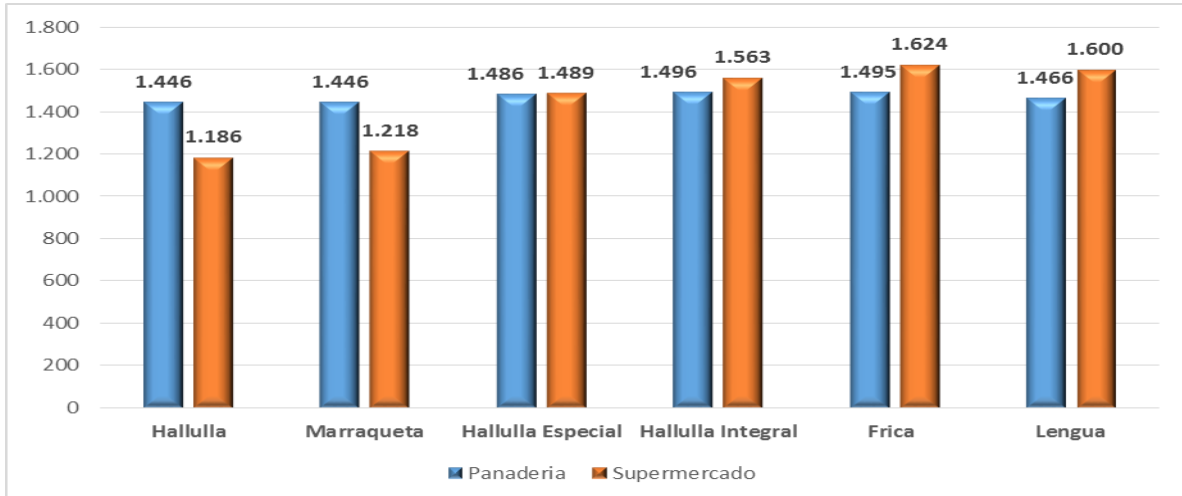
**Gráficos N° 3, precios promedios, según tipo de pan, Supermercado y Panaderías, 1° semestre año 2016.**



Fuente: SERNAC

En el gráfico se observa que, para el 1er semestre del 2016, no existen grandes diferencias excepto en las variedades de hallulla y marraqueta, las cuales alcanzan un 29,1% (\$322) y 23,8% (\$274), respectivamente. Por su parte, de las 6 variedades analizadas, cuatro de ellas son más económicas en los supermercados (hallulla y marraqueta corriente, hallulla especial e integral) y solo dos en las panaderías (Frica y Lengua). La diferencia menos significativa al momento de optar entre un supermercado y una panadería corresponde al pan lengua, con solo \$15, lo que equivale a un 1,0%.

**Gráficos N° 4, precios promedio, según tipo de pan, Supermercado y Panaderías, 1° semestre año 2017.**



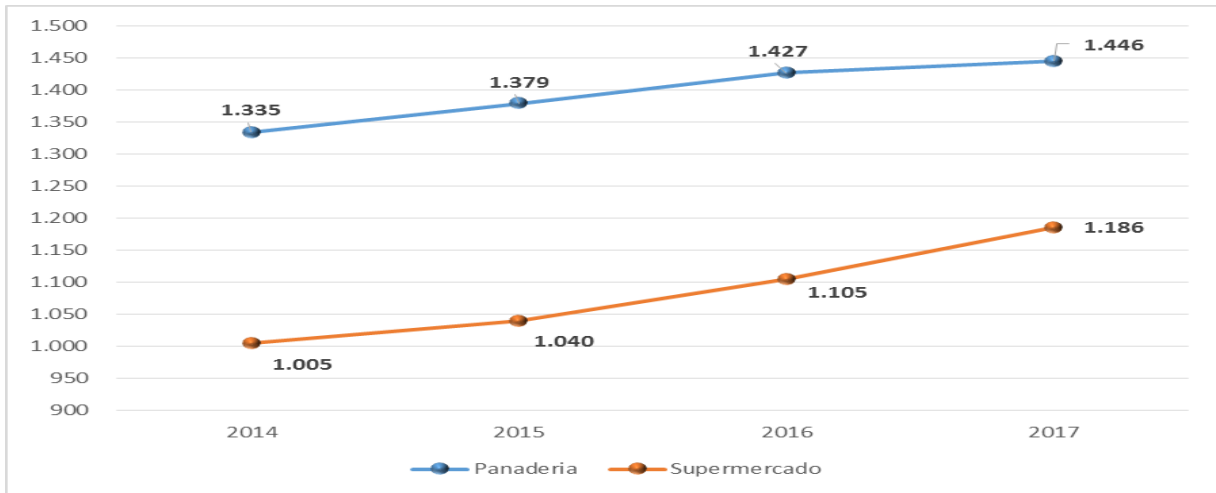
Fuente: SERNAC

Al analizar el gráfico se observa que, para el 1er semestre del 2017, las mayores diferencias se observan en las variedades de hallulla y marraqueta, las cuales alcanzan un 21,9% (\$260) y 18,7% (\$228), respectivamente, con precios más bajos en los supermercados y las variedades frica y lengua, con un 8,4% (\$134) y 7,9% (\$129), con precios más económicos en las panaderías.





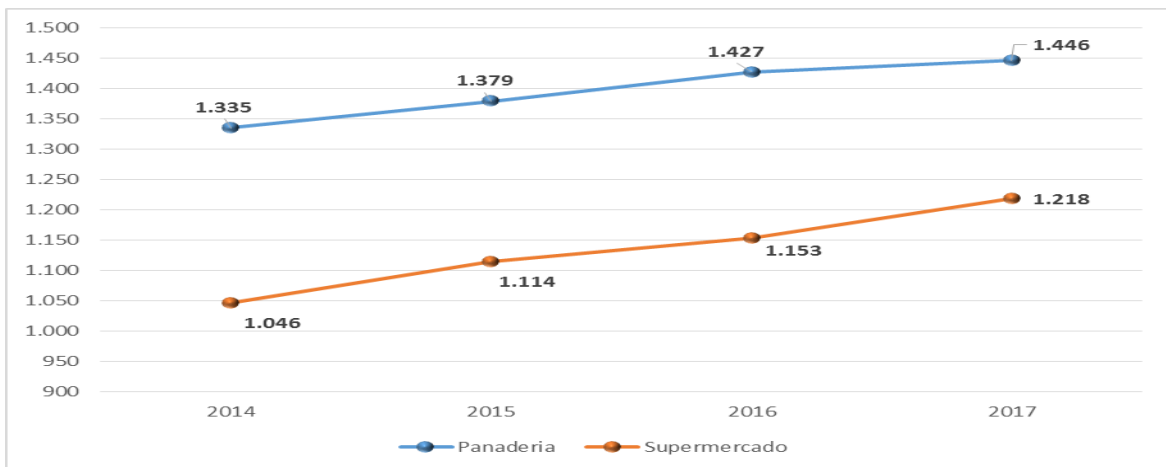
**Gráficos N° 5: Comportamiento de precios promedios para el pan hallulla corriente, en supermercados y panaderías (\$).**



Fuente: SERNAC

Del presente gráfico se desprende que la variación desde el año 2014 al 2017, en panaderías fue de un 8,31% y en los supermercados de un 18,01%. A su vez se observa que existe una tendencia al alza, en promedio, para el precio del kilo de pan hallulla corriente, tanto en las panaderías como en los supermercados. Por otra parte, la mayor diferencia entre panaderías y supermercados, para esta variedad de pan, se registra durante el primer semestre del año 2014, con una diferencia en promedio de 32,8% o el equivalente a \$330 por kilo.

**Gráficos N° 6. Comportamiento de precios promedios para el pan marraqueta corriente, en supermercados y panaderías (\$).**

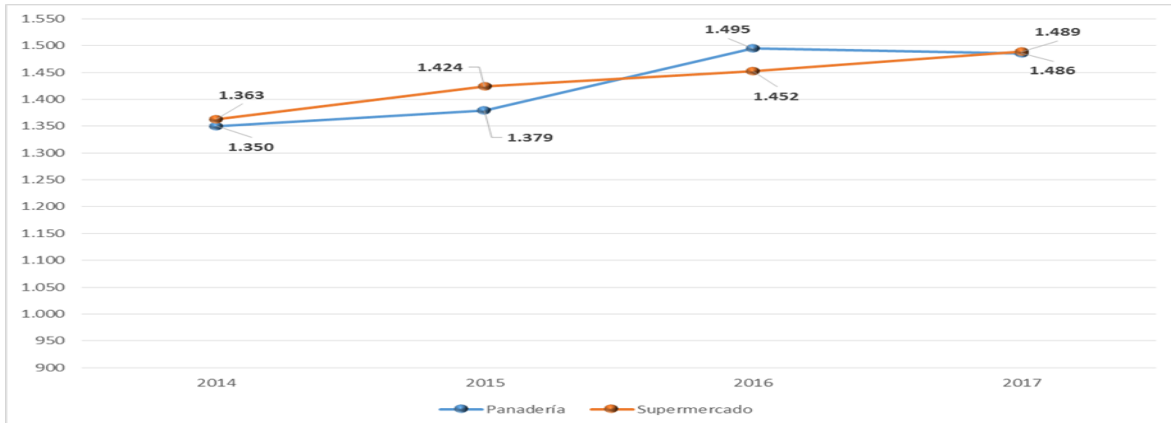


Fuente: SERNAC

Al analizar el gráfico se observa que la mayor diferencia entre panaderías y supermercados, para esta variedad de pan, se registra durante el primer semestre del año 2014, con una diferencia en promedio de 27,6% o el equivalente a \$289 por kilo. En él también se aprecia una tendencia al alza, con una variación desde el año 2014 al 2017, de un 8,31% en las panaderías y de un 16,44% en los supermercados.



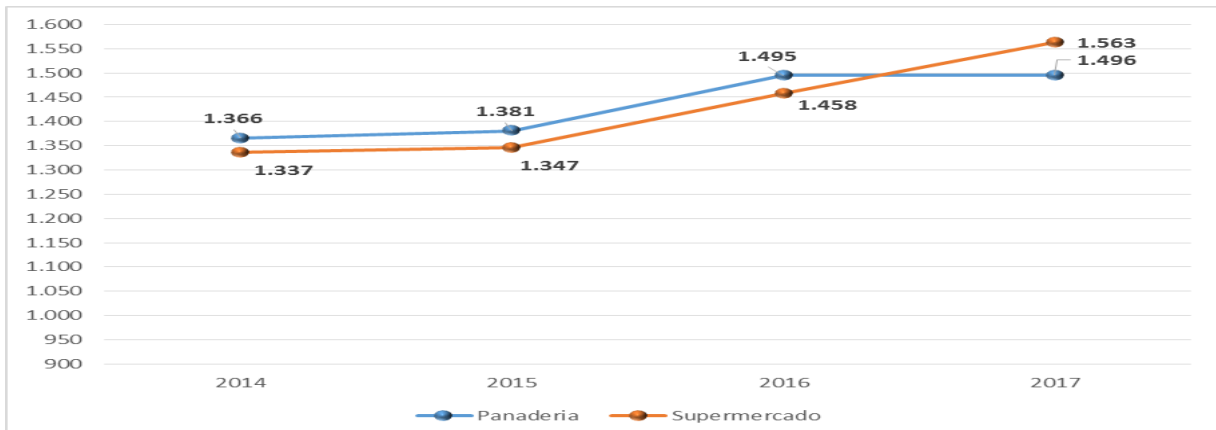
**Gráficos N° 7: Comportamiento de precios promedios para el pan hallulla especial, en supermercados y panaderías (\$).**



Fuente: SERNAC

Del presente gráfico se desprende que la variación desde el año 2014 al 2017, en panaderías fue de un 10,07% y en los supermercados de un 9,24%. Al observar los precios y su comparación entre las panaderías y los supermercados, para esta variedad de pan, se evidencia que durante el primer semestre del año 2015, se presenta la mayor diferencia promedio de un 3,2% o el equivalente a \$45 por kilo.


**Gráficos N° 8: Comportamiento de precios promedios para el pan hallulla integral especial, en supermercados y panaderías (\$).**



Fuente: SERNAC

Al observar el presente gráfico se evidencia que la tendencia al alza de mayor importancia ocurre en los supermercados, donde se aprecia que la mayor variación en el precio, por kilo de pan, para esta variedad, es decir de \$111 ocurre entre el 1er semestre del año 2015 y el 2016. Al analizar la variación desde el año 2014 al 2017, se observa que esta fue de un 9,52% en las panaderías y de un 16,90% en los supermercados. Por último es preciso destacar que la mayor diferencia promedio, entre las panaderías y los supermercados se presenta en el primer semestre del 2017, con un 4,3%, o el equivalente a \$67.



	<b>Estudio comparativo de precio del pan 1° semestre 2014, 2015, 2016 y 2017. Dirección Regional de Antofagasta</b>							

## 5.2 Comportamiento de precios del pan en panaderías durante el 1° semestre 2014, 2015, 2016 y 2017, en la ciudad de Antofagasta.

Al revisar los precios del **pan corriente** en las panaderías disponibles, se evidencia que la mayor diferencia porcentual de un 33,9% corresponde a la hallulla y marraqueta, del primer semestre del año 2014, con un precio mínimo de \$1.150 y un máximo de \$1.540, es decir una diferencia de \$390 por kilo.

En tanto, en el **pan especial**, la mayor diferencia porcentual de un 24,5% corresponde al pan lengua, primer semestre del año 2017, con un precio mínimo de \$1.200 y un máximo de \$1.495, es decir una diferencia de \$295 por kilo.

### Cuadro N°4: Comportamiento de precios del pan corriente, variedades hallulla y marraqueta en las panaderías, en la ciudad de Antofagasta, en relación al primer semestre años 2014-2017.

	Pan Corriente							
	Hallulla				Marraqueta			
	2014	2015	2016	2017	2014	2015	2016	2017
Precio Mínimo	1.150	1.350	1.350	1.350	1.150	1.350	1.350	1.350
Precio Máximo	1.540	1.400	1.500	1.500	1.540	1.400	1.500	1.500
Diferencia \$	390	50	150	150	390	50	150	150
Diferencia %	33,91%	3,70%	11,11%	11,11%	33,91%	3,70%	11,11%	11,11%
Promedio	1.335	1.379	1.427	1.446	1.335	1.379	1.427	1.446
Moda	1.350	1.400	1.400	1.495	1.350	1.400	1.400	1.495

Fuente: SERNAC

### Cuadro N°5: Comportamiento de precios del pan especial, variedades de hallulla especial e integral, frica y lengua en las panaderías, en la ciudad de Antofagasta, en relación al primer semestre años 2014-2017.

	Pan Especial											
	Hallulla Especial				Hallulla Integral				Frica		Lengua	
	2014	2015	2016	2017	2014	2015	2016	2017	2016	2017	2016	2017
Precio Mínimo	1.340	1.350	1.495	1.400	1.340	1.350	1.495	1.495	1.495	1.495	1.495	1.200
Precio Máximo	1.400	1.400	1.495	1.500	1.500	1.400	1.495	1.500	1.495	1.500	1.495	1.495
Diferencia \$	60	50	0	100	160	50	0	5	0	5	0	295
Diferencia %	4,48%	3,70%	0%	7,14%	11,94%	3,70%	0%	0,33%	0%	0,33%	0%	24,58%
Promedio	1.350	1.379	1.495	1.486	1.366	1.381	1.495	1.496	1.495	1.495	1.495	1.466
Moda	1.350	1.350	1.495	1.495	1.350	1.350	1.495	1.495	1.495	1.495	1.495	1.495

Fuente: SERNAC

## 5.3 Comportamiento de precios del pan en supermercados durante el 1° semestre 2014, 2015, 2016 y 2017, en la ciudad de Antofagasta.

Observando los precios del **pan corriente** en los supermercados disponibles, se evidencia que la mayor diferencia porcentual de un 35,0% corresponde a la marraqueta, año 2016, con un precio mínimo de \$1.029 y un máximo de \$1.390, es decir una diferencia de \$361 por kilo.

En el **pan especial**, la mayor diferencia porcentual de un 68,1% corresponde al pan rosita, año 2017, con un precio mínimo de \$1.189 y un máximo de \$1.999, lo que representa una diferencia de \$810 por kilo de esta variedad.

**Cuadro N°6: Comportamiento de precios del pan corriente, variedades hallullas y marraqueta en supermercados, en la ciudad de Antofagasta en relación al primer semestre años 2014-2017.**

	Pan Corriente							
	Hallulla				Marraqueta			
	2014	2015	2016	2017	2014	2015	2016	2017
Precio Mínimo	939	979	1.029	1.070	989	989	1.029	999
Precio Máximo	1.089	1.099	1.199	1.299	1.099	1.190	1.390	1.299
Diferencia \$	150	120	170	229	110	201	361	300
Diferencia %	15,97%	12,26%	16,52%	21,40%	11,12%	20,32%	35,08%	30,03%
Promedio	1.005	1.040	1.105	1.186	1.046	1.114	1.153	1.218
Moda	989	1.029	1.129	1.189	1.089	1.129	1.129	1.269

Fuente: SERNAC

**Cuadro N°7: Comportamiento de precios del pan especial, variedades hallulla especial e integral y frica, en los supermercados, en la ciudad de Antofagasta en relación al primer semestre años 2014-2017.**

	Pan Especial											
	Hallulla Especial				Hallulla Integral				Frica			
	2014	2015	2016	2017	2014	2015	2016	2017	2014	2015	2016	2017
Precio Mínimo	990	1.150	1.180	1.269	1.170	1.149	989	1.380	1.290	1.189	1.389	1.189
Precio Máximo	1.549	1.589	1.669	1.649	1.489	1.589	1.490	1.889	1.590	1.590	1.700	1.699
Diferencia \$	559	439	489	380	319	440	501	509	300	401	311	510
Diferencia %	56,46%	38,17%	41,44%	29,94%	27,26%	38,29%	50,66%	36,88%	23,26%	33,73%	22,39%	42,89%
Promedio	1.363	1.424	1.452	1.489	1.337	1.327	1.458	1.563	1.469	1.437	1.586	1.624
Moda	1.399	1.499	1.490	1.490	1.290	1.390	1.389	1.529	1.589	1.390	1.589	1.690

Fuente: SERNAC

**Cuadro N°8: Comportamiento de precios del pan especial variedades lengua y rosita, en los supermercados, en la ciudad de Antofagasta en relación al primer semestre años 2014-2017.**

	Pan Especial							
	Lengua				Rosita			
	2014	2015	2016	2017	2014	2015	2016	2017
Precio Mínimo	1.190	1.089	1.348	1.189	989	989	1.089	1.189
Precio Máximo	1.689	1.590	1.699	1.749	1.490	1.490	1.490	1.999
Diferencia \$	499	501	351	560	501	501	401	810
Diferencia %	41,93%	46,01%	26,04%	47,10%	50,66%	50,66%	36,82%	68,12%
Promedio	1.484	1.432	1.510	1.600	1.087	1.299	1.315	1.373
Moda	1.589	1.390	1.549	1.649	989	1.490	1.490	1.490

Fuente: SERNAC

## 6. Conclusiones.

- Evaluando los resultados principales obtenidos de acuerdo al desarrollo del presente estudio, se ha logrado determinar que el precio del pan corriente en sus tipos hallulla y marraqueta, es superior en panaderías en los cuatro periodos analizados. Por ejemplo, en el año 2014, ambos productos tenían un valor de \$1.335.- en las panaderías, siendo que en los supermercados era de \$1.005 y \$1.046 respectivamente. Similar situación se produce en los años siguientes.
- Al contrario de lo ocurrido con el pan corriente, el pan especial presenta diferentes comportamientos a través de los años, por ejemplo en la hallulla especial existe una alternancia entre panaderías y supermercados, en los precios promedios mínimos y máximos. Por ejemplo, en el año 2015 el mayor valor promedio de \$1.424 se presentaba en los supermercados, y en el año 2016 se observaba en las panaderías con un costo de \$1.495
- En la hallulla integral las panaderías ofrecen precios mayores en los 3 primeros semestres analizados.
- Claramente en los panes frica y lengua, radica el mayor precio siempre en los supermercados, considerando que sólo la comparación es posible en los años 2016 y 2017, ya que en los periodos anteriores del análisis, no estaba a la venta este tipo de pan en las panaderías catastradas.
- En cuanto a variaciones porcentuales, tomando como base el año 2014 y el actual 2017, se observa una explosión mayor en los supermercados en todos los tipos de pan, exceptuando la hallulla especial. Por ejemplo, en la hallulla corriente la variación fue de 18.01% en supermercados, mientras que sólo alcanzó al 8.31% en panaderías. Pero, al contrario, la hallulla especial varió 10.07% en panaderías y 9.24% en los supermercados.
- Por lo anterior, y con los antecedentes entregados en este documento, la Dirección Regional se ha propuesto poner a disposición de los consumidores/as de la ciudad de Antofagasta, una herramienta que permita la toma de decisiones de manera informada y con datos históricos y actuales.

**7. Anexos**

**7.1 Base de datos por tipo de pan, canal panaderías y supermercados, año 2014.**

TIPO LOCAL	NOMBRE	DIRECCIÓN	TIPO PAN	ENERO	FEBRERO	MARZO	ABRIL	MAYO	JUNIO		
Panadería	Lugaro	Condell 3271	Hallulla Corriente	\$ 1.150	\$ 1.350	\$ 1.150	\$ 1.150	\$ 1.540	\$ 1.350		
Panadería	El Sol	Baquedano 785	Hallulla Corriente	\$ 1.340	\$ 1.340	\$ 1.340	\$ 1.340	\$ 1.340	\$ 1.400		
Panadería	Rico Pan	Luis Uribe 830	Hallulla Corriente	\$ 1.350		\$ 1.350	\$ 1.350	\$ 1.350	\$ 1.400		
Panadería	San Pablo	Baquedano 726	Hallulla Corriente	\$ 1.350	\$ 1.350	\$ 1.350	\$ 1.350	\$ 1.350	\$ 1.350		
			<b>MIN</b>	\$ 1.150	\$ 1.340	\$ 1.150	\$ 1.150	\$ 1.340	\$ 1.350	\$ 1.150	Mínimo Semestral
			<b>MAX</b>	\$ 1.350	\$ 1.350	\$ 1.350	\$ 1.350	\$ 1.540	\$ 1.400	\$ 1.540	Máximo Semestral
			<b>\$</b>	\$ 200	\$ 10	\$ 200	\$ 200	\$ 200	\$ 50	\$ 390	Diferencia \$ Semestral
			<b>%</b>	17,4	0,7	17,4	17,4	14,9	3,7	33,91	Diferencia % Semestral
			<b>PROM</b>	\$ 1.298	\$ 1.347	\$ 1.298	\$ 1.298	\$ 1.395	\$ 1.375	\$ 1.335	Promedio Semestral
			<b>MODA</b>							\$ 1.350	

TIPO LOCAL	NOMBRE	DIRECCIÓN	TIPO PAN	ENERO	FEBRERO	MARZO	ABRIL	MAYO	JUNIO		
Supermercado	Lider	Zenteno 21	Hallulla Corriente	\$ 970	\$ 978	\$ 970	\$ 970	\$ 970	\$ 960		
Supermercado	Santa Isabel	14 De Febrero 2455	Hallulla Corriente	\$ 989	\$ 989	\$ 989	\$ 969	\$ 949	\$ 989		
Supermercado	Unimarc	Ossa 2398	Hallulla Corriente	\$ 999	\$ 1.089	\$ 1.089	\$ 1.089	\$ 1.089	\$ 1.089		
Supermercado	Santa Isabel	Baquedano 750	Hallulla Corriente	\$ 989	\$ 969	\$ 989	\$ 969	\$ 989	\$ 989		
Supermercado	Tottus	Balmaceda 2355	Hallulla Corriente	\$ 979	\$ 979	\$ 979	\$ 1.069	\$ 1.069	\$ 979		
Supermercado	Unimarc	Ossa 2421	Hallulla Corriente	\$ 999	\$ 999	\$ 1.089	\$ 1.089	\$ 1.089	\$ 1.089		
Supermercado	Tottus	Condell 2639	Hallulla Corriente	\$ 999	\$ 999	\$ 989	\$ 989	\$ 999	\$ 999		
Supermercado	Jumbo	Angamos 745	Hallulla Corriente	\$ 969	\$ 969	\$ 969	\$ 969	\$ 939	\$ 989		
			<b>MIN</b>	\$ 969	\$ 969	\$ 969	\$ 969	\$ 939	\$ 960	\$ 939	Mínimo Semestral
			<b>MAX</b>	\$ 999	\$ 1.089	\$ 1.089	\$ 1.089	\$ 1.089	\$ 1.089	\$ 1.089	Máximo Semestral
			<b>\$</b>	\$ 30	\$ 120	\$ 120	\$ 120	\$ 150	\$ 129	\$ 150	Diferencia \$ Semestral
			<b>%</b>	3,1	12,4	12,4	12,4	16,0	13,4	15,97	Diferencia % Semestral
			<b>PROM</b>	\$ 987	\$ 996	\$ 1.008	\$ 1.014	\$ 1.012	\$ 1.010	\$ 1.005	Promedio Semestral
			<b>MODA</b>							\$ 989	

TIPO LOCAL	NOMBRE	DIRECCIÓN	TIPO PAN	ENERO	FEBRERO	MARZO	ABRIL	MAYO	JUNIO		
Panadería	Lugaro	Condell 3271	Marraqueta Corriente	\$ 1.150	\$ 1.350	\$ 1.150	\$ 1.150	\$ 1.540	\$ 1.350		
Panadería	El Sol	Baquedano 785	Marraqueta Corriente	\$ 1.340	\$ 1.340	\$ 1.340	\$ 1.340	\$ 1.340	\$ 1.400		
Panadería	Rico Pan	Luis Uribe 830	Marraqueta Corriente	\$ 1.350		\$ 1.350	\$ 1.350	\$ 1.350	\$ 1.400		
Panadería	San Pablo	Baquedano 726	Marraqueta Corriente	\$ 1.350	\$ 1.350	\$ 1.350	\$ 1.350	\$ 1.350	\$ 1.350		
			<b>MIN</b>	\$ 1.150	\$ 1.340	\$ 1.150	\$ 1.150	\$ 1.340	\$ 1.350	\$ 1.150	Mínimo Semestral
			<b>MAX</b>	\$ 1.350	\$ 1.350	\$ 1.350	\$ 1.350	\$ 1.540	\$ 1.400	\$ 1.540	Máximo Semestral
			<b>\$</b>	\$ 200	\$ 10	\$ 200	\$ 200	\$ 200	\$ 50	\$ 390	Diferencia \$ Semestral
			<b>%</b>	17,4	0,7	17,4	17,4	14,9	3,7	33,91	Diferencia % Semestral
			<b>PROM</b>	\$ 1.298	\$ 1.347	\$ 1.298	\$ 1.298	\$ 1.395	\$ 1.375	\$ 1.335	Promedio Semestral
			<b>MODA</b>							\$ 1.350	

TIPO LOCAL	NOMBRE	DIRECCIÓN	TIPO PAN	ENERO	FEBRERO	MARZO	ABRIL	MAYO	JUNIO		
Supermercado	Lider	Zenteno 21	Marraqueta Corriente	\$ 990	\$ 990	\$ 990	\$ 990	\$ 998	\$ 1.020		
Supermercado	Santa Isabel	14 De Febrero 2455	Marraqueta Corriente	\$ 1.089	\$ 1.089	\$ 1.089	\$ 989	\$ 1.089	\$ 1.089		
Supermercado	Unimarc	Ossa 2398	Marraqueta Corriente	\$ 1.049	\$ 1.089	\$ 1.049	\$ 1.089	\$ 1.089	\$ 1.089		
Supermercado	Santa Isabel	Baquedano 750	Marraqueta Corriente	\$ 1.089	\$ 989	\$ 989	\$ 989	\$ 1.089	\$ 1.089		
Supermercado	Tottus	Balmaceda 2355	Marraqueta Corriente	\$ 989	\$ 989	\$ 989	\$ 989	\$ 989	\$ 989		
Supermercado	Unimarc	Ossa 2421	Marraqueta Corriente	\$ 1.049	\$ 1.049	\$ 1.089	\$ 1.089	\$ 1.089	\$ 1.089		
Supermercado	Tottus	Condell 2639	Marraqueta Corriente	\$ 1.099	\$ 1.099	\$ 1.099	\$ 1.099	\$ 1.099	\$ 1.099		
Supermercado	Jumbo	Angamos 745	Marraqueta Corriente	\$ 989	\$ 989	\$ 989	\$ 989	\$ 1.089	\$ 1.089		
			<b>MIN</b>	\$ 989	\$ 989	\$ 989	\$ 989	\$ 989	\$ 989	\$ 989	Mínimo Semestral
			<b>MAX</b>	\$ 1.099	\$ 1.099	\$ 1.099	\$ 1.099	\$ 1.099	\$ 1.099	\$ 1.099	Máximo Semestral
			<b>\$</b>	\$ 110	\$ 110	\$ 110	\$ 110	\$ 110	\$ 110	\$ 110	Diferencia \$ Semestral
			<b>%</b>	11,1	11,1	11,1	11,1	11,1	11,1	11,12	Diferencia % Semestral
			<b>PROM</b>	\$ 1.043	\$ 1.035	\$ 1.035	\$ 1.028	\$ 1.066	\$ 1.069	\$ 1.046	Promedio Semestral
			<b>MODA</b>							\$ 1.089	

## Estudio comparativo de precio del pan 1° semestre 2014, 2015, 2016 y 2017. Dirección Regional de Antofagasta

TIPO LOCAL	NOMBRE	DIRECCIÓN	TIPO PAN	ENERO	FEBRERO	MARZO	ABRIL	MAYO	JUNIO		
Panadería	El Sol	Baquesano 785	Hallulla Especial	\$ 1.340	\$ 1.340	\$ 1.340	\$ 1.340	\$ 1.340	\$ 1.400		
Panadería	Rico Pan	Luis Uribe 830	Hallulla Especial	\$ 1.350		\$ 1.350	\$ 1.350	\$ 1.350			
Panadería	San Pablo	Baquesano 726	Hallulla Especial	\$ 1.350	\$ 1.350	\$ 1.350	\$ 1.350	\$ 1.350	\$ 1.350		
Panadería	Lugaro	Condell 3271	Hallulla Especial							\$ 1.350	
			<b>MIN</b>	\$ 1.340	\$ 1.340	\$ 1.340	\$ 1.340	\$ 1.340	\$ 1.350	\$ 1.340	Mínimo Semestral
			<b>MAX</b>	\$ 1.350	\$ 1.350	\$ 1.350	\$ 1.350	\$ 1.350	\$ 1.400	\$ 1.400	Máximo Semestral
			<b>\$</b>	\$ 10	\$ 10	\$ 10	\$ 10	\$ 10	\$ 50	\$ 60	Diferencia \$ Semestral
			<b>%</b>	0,7	0,7	0,7	0,7	0,7	3,7	4,48	Diferencia % Semestral
			<b>PROM</b>	\$ 1.347	\$ 1.345	\$ 1.347	\$ 1.347	\$ 1.347	\$ 1.367	\$ 1.350	Promedio Semestral
			<b>MODA</b>							\$ 1.350	

TIPO LOCAL	NOMBRE	DIRECCIÓN	TIPO PAN	ENERO	FEBRERO	MARZO	ABRIL	MAYO	JUNIO		
Panadería	El Sol	Baquesano 785	Hallulla Integral Especial	\$ 1.340	\$ 1.340	\$ 1.340	\$ 1.340	\$ 1.340	\$ 1.400		
Panadería	Rico Pan	Luis Uribe 830	Hallulla Integral Especial	\$ 1.350		\$ 1.500	\$ 1.500	\$ 1.350			
Panadería	San Pablo	Baquesano 726	Hallulla Integral Especial	\$ 1.350	\$ 1.350	\$ 1.350	\$ 1.350	\$ 1.350	\$ 1.350		
Panadería	Lugaro	Condell 3271	Hallulla Integral Especial							\$ 1.350	
			<b>MIN</b>	\$ 1.340	\$ 1.340	\$ 1.340	\$ 1.340	\$ 1.340	\$ 1.350	\$ 1.340	Mínimo Semestral
			<b>MAX</b>	\$ 1.350	\$ 1.350	\$ 1.500	\$ 1.500	\$ 1.350	\$ 1.400	\$ 1.500	Máximo Semestral
			<b>\$</b>	\$ 10	\$ 10	\$ 160	\$ 160	\$ 10	\$ 50	\$ 160	Diferencia \$ Semestral
			<b>%</b>	0,7	0,7	11,9	11,9	0,7	3,7	11,94	Diferencia % Semestral
			<b>PROM</b>	\$ 1.347	\$ 1.345	\$ 1.397	\$ 1.397	\$ 1.347	\$ 1.367	\$ 1.366	Promedio Semestral
			<b>MODA</b>							\$ 1.350	

TIPO LOCAL	NOMBRE	DIRECCIÓN	TIPO PAN	ENERO	FEBRERO	MARZO	ABRIL	MAYO	JUNIO		
Supermercado	Lider	Zenteno 21	Hallulla Especial	\$ 990	\$ 990	\$ 990	\$ 990	\$ 990	\$ 990		
Supermercado	Santa Isabel	14 De Febrero 2455	Hallulla Especial	\$ 1.489	\$ 1.489	\$ 1.489	\$ 1.489	\$ 1.549	\$ 1.549		
Supermercado	Unimarc	Ossa 2398	Hallulla Especial	\$ 1.398	\$ 1.489	\$ 1.398	\$ 1.499	\$ 1.499	\$ 1.499		
Supermercado	Santa Isabel	Baquesano 750	Hallulla Especial	\$ 1.489	\$ 1.489	\$ 1.549	\$ 1.549	\$ 1.549	\$ 1.549		
Supermercado	Tottus	Balmaceda 2355	Hallulla Especial	\$ 1.399	\$ 1.399	\$ 1.399	\$ 1.399	\$ 1.399	\$ 1.490		
Supermercado	Unimarc	Ossa 2421	Hallulla Especial	\$ 1.398	\$ 1.398	\$ 1.499	\$ 1.398	\$ 1.398	\$ 1.499		
Supermercado	Tottus	Condell 2639	Hallulla Especial	\$ 1.290	\$ 1.399	\$ 1.399	\$ 1.399	\$ 1.399	\$ 1.390		
Supermercado	Jumbo	Angamos 745	Hallulla Especial	\$ 1.189	\$ 1.189	\$ 1.189	\$ 1.189	\$ 1.187	\$ 1.189		
			<b>MIN</b>	\$ 990	\$ 990	\$ 990	\$ 990	\$ 990	\$ 990	\$ 990	Mínimo Semestral
			<b>MAX</b>	\$ 1.489	\$ 1.489	\$ 1.549	\$ 1.549	\$ 1.549	\$ 1.549	\$ 1.549	Máximo Semestral
			<b>\$</b>	\$ 499	\$ 499	\$ 559	\$ 559	\$ 559	\$ 559	\$ 559	Diferencia \$ Semestral
			<b>%</b>	50,4	50,4	56,5	56,5	56,5	56,5	56,46	Diferencia % Semestral
			<b>PROM</b>	\$ 1.330	\$ 1.355	\$ 1.364	\$ 1.364	\$ 1.371	\$ 1.394	\$ 1.363	Promedio Semestral
			<b>MODA</b>							\$ 1.399	

TIPO LOCAL	NOMBRE	DIRECCIÓN	TIPO PAN	ENERO	FEBRERO	MARZO	ABRIL	MAYO	JUNIO		
Supermercado	Lider	Zenteno 21	Hallulla Integral Especial	\$ 1.170	\$ 1.170	\$ 1.170	\$ 1.170	\$ 1.170	\$ 1.170		
Supermercado	Santa Isabel	14 De Febrero 2455	Hallulla Integral Especial	\$ 1.349	\$ 1.489	\$ 1.189	\$ 1.189	\$ 1.189	\$ 1.189		
Supermercado	Unimarc	Ossa 2398	Hallulla Integral Especial	\$ 1.398	\$ 1.489	\$ 1.398	\$ 1.489	\$ 1.489	\$ 1.489		
Supermercado	Santa Isabel	Baquesano 750	Hallulla Integral Especial	\$ 1.349	\$ 1.349	\$ 1.349	\$ 1.369	\$ 1.189	\$ 1.189		
Supermercado	Tottus	Balmaceda 2355	Hallulla Integral Especial	\$ 1.290	\$ 1.290	\$ 1.290	\$ 1.290	\$ 1.290	\$ 1.290		
Supermercado	Unimarc	Ossa 2421	Hallulla Integral Especial	\$ 1.398	\$ 1.398	\$ 1.489	\$ 1.398	\$ 1.489	\$ 1.390		
Supermercado	Tottus	Condell 2639	Hallulla Integral Especial	\$ 1.490	\$ 1.290	\$ 1.290	\$ 1.290	\$ 1.290	\$ 1.390		
Supermercado	Jumbo	Angamos 745	Hallulla Integral Especial	\$ 1.449	\$ 1.449	\$ 1.449	\$ 1.449	\$ 1.449	\$ 1.449		
			<b>MIN</b>	\$ 1.170	\$ 1.170	\$ 1.170	\$ 1.170	\$ 1.170	\$ 1.170	\$ 1.170	Mínimo Semestral
			<b>MAX</b>	\$ 1.490	\$ 1.489	\$ 1.489	\$ 1.489	\$ 1.489	\$ 1.489	\$ 1.489	Máximo Semestral
			<b>\$</b>	\$ 320	\$ 319	\$ 319	\$ 319	\$ 319	\$ 319	\$ 319	Diferencia \$ Semestral
			<b>%</b>	27,4	27,3	27,3	27,3	27,3	27,3	27,26	Diferencia % Semestral
			<b>PROM</b>	\$ 1.362	\$ 1.366	\$ 1.328	\$ 1.331	\$ 1.319	\$ 1.320	\$ 1.337	Promedio Semestral
			<b>MODA</b>							\$ 1.290	

TIPO LOCAL	NOMBRE	DIRECCIÓN	TIPO PAN	ENERO	FEBRERO	MARZO	ABRIL	MAYO	JUNIO		
Supermercado	Lider	Zenteno 21	Frica Especial	\$ 1.349	\$ 1.449	\$ 1.490	\$ 1.490	\$ 1.490	\$ 1.540		
Supermercado	Santa Isabel	14 De Febrero 2455	Frica Especial	\$ 1.589	\$ 1.549	\$ 1.549	\$ 1.389	\$ 1.389	\$ 1.389		
Supermercado	Unimarc	Ossa 2398	Frica Especial	\$ 1.458	\$ 1.589	\$ 1.458	\$ 1.590	\$ 1.590	\$ 1.590		
Supermercado	Santa Isabel	Baquesano 750	Frica Especial	\$ 1.589	\$ 1.589	\$ 1.589	\$ 1.589	\$ 1.389	\$ 1.389		
Supermercado	Tottus	Balmaceda 2355	Frica Especial	\$ 1.390	\$ 1.390	\$ 1.490	\$ 1.390	\$ 1.390	\$ 1.290		
Supermercado	Unimarc	Ossa 2421	Frica Especial	\$ 1.458	\$ 1.458	\$ 1.590	\$ 1.458	\$ 1.458	\$ 1.390		
Supermercado	Tottus	Condell 2639	Frica Especial	\$ 1.399	\$ 1.399	\$ 1.390	\$ 1.399	\$ 1.399	\$ 1.399		
Supermercado	Jumbo	Angamos 745	Frica Especial	\$ 1.449	\$ 1.489	\$ 1.489	\$ 1.489	\$ 1.489	\$ 1.489		
			<b>MIN</b>	\$ 1.349	\$ 1.390	\$ 1.390	\$ 1.389	\$ 1.389	\$ 1.290	\$ 1.290	Mínimo Semestral
			<b>MAX</b>	\$ 1.589	\$ 1.589	\$ 1.590	\$ 1.590	\$ 1.590	\$ 1.590	\$ 1.590	Máximo Semestral
			<b>\$</b>	\$ 240	\$ 199	\$ 200	\$ 201	\$ 201	\$ 300	\$ 300	Diferencia \$ Semestral
			<b>%</b>	17,8	14,3	14,4	14,5	14,5	23,3	23,26	Diferencia % Semestral
			<b>PROM</b>	\$ 1.460	\$ 1.489	\$ 1.506	\$ 1.474	\$ 1.449	\$ 1.435	\$ 1.469	Promedio Semestral
			<b>MODA</b>							\$ 1.589	



## Estudio comparativo de precio del pan 1° semestre 2014, 2015, 2016 y 2017. Dirección Regional de Antofagasta

TIPO LOCAL	NOMBRE	DIRECCIÓN	TIPO PAN	ENERO	FEBRERO	MARZO	ABRIL	MAYO	JUNIO		
Supermercado	Lider	Zenteno 21	Lengua Especial	\$ 1.190	\$ 1.250	\$ 1.390	\$ 1.390	\$ 1.490	\$ 1.390		
Supermercado	Santa Isabel	14 De Febrero 2455	Lengua Especial	\$ 1.589	\$ 1.589	\$ 1.589	\$ 1.589	\$ 1.589	\$ 1.589		
Supermercado	Unimarc	Ossa 2398	Lengua Especial	\$ 1.398	\$ 1.589		\$ 1.599	\$ 1.599	\$ 1.599		
Supermercado	Santa Isabel	Baquadano 750	Lengua Especial	\$ 1.589	\$ 1.589	\$ 1.589	\$ 1.589	\$ 1.589	\$ 1.489		
Supermercado	Tottus	Balmaceda 2355	Lengua Especial	\$ 1.399	\$ 1.399	\$ 1.399	\$ 1.399	\$ 1.399	\$ 1.490		
Supermercado	Unimarc	Ossa 2421	Lengua Especial	\$ 1.398	\$ 1.398	\$ 1.599	\$ 1.599	\$ 1.590	\$ 1.390		
Supermercado	Tottus	Condell 2639	Lengua Especial	\$ 1.390	\$ 1.399	\$ 1.399	\$ 1.399	\$ 1.399	\$ 1.499		
Supermercado	Jumbo	Angamos 745	Lengua Especial	\$ 1.689	\$ 1.689	\$ 1.389	\$ 1.389	\$ 1.389	\$ 1.389		
			<b>MIN</b>	\$ 1.190	\$ 1.250	\$ 1.389	\$ 1.389	\$ 1.389	\$ 1.389	\$ 1.190	Mínimo Semestral
			<b>MAX</b>	\$ 1.689	\$ 1.689	\$ 1.599	\$ 1.599	\$ 1.599	\$ 1.599	\$ 1.689	Máximo Semestral
			<b>\$</b>	\$ 499	\$ 439	\$ 210	\$ 210	\$ 210	\$ 210	\$ 499	Diferencia \$ Semestral
			<b>%</b>	41,9	35,1	15,1	15,1	15,1	15,1	41,93	Diferencia % Semestral
			<b>PROM</b>	\$ 1.455	\$ 1.488	\$ 1.479	\$ 1.494	\$ 1.506	\$ 1.479	\$ 1.484	Promedio Semestral
			<b>MODA</b>							\$ 1.589	

TIPO LOCAL	NOMBRE	DIRECCIÓN	TIPO PAN	ENERO	FEBRERO	MARZO	ABRIL	MAYO	JUNIO		
Supermercado	Lider	Zenteno 21	Rosita Especial	\$ 990	\$ 990	\$ 990	\$ 990	\$ 990	\$ 1.020		
Supermercado	Santa Isabel	14 De Febrero 2455	Rosita Especial								
Supermercado	Unimarc	Ossa 2398	Rosita Especial								
Supermercado	Santa Isabel	Baquadano 750	Rosita Especial								
Supermercado	Tottus	Balmaceda 2355	Rosita Especial			\$ 1.299	\$ 1.299	\$ 1.299	\$ 1.490		
Supermercado	Unimarc	Ossa 2421	Rosita Especial								
Supermercado	Tottus	Condell 2639	Rosita Especial	\$ 1.090	\$ 1.090	\$ 1.090	\$ 1.090	\$ 1.090	\$ 1.290		
Supermercado	Jumbo	Angamos 745	Rosita Especial	\$ 989	\$ 989	\$ 989	\$ 989	\$ 989	\$ 989		
			<b>MIN</b>	\$ 989	\$ 989	\$ 989	\$ 989	\$ 989	\$ 989	\$ 989	Mínimo Semestral
			<b>MAX</b>	\$ 1.090	\$ 1.090	\$ 1.299	\$ 1.299	\$ 1.299	\$ 1.490	\$ 1.490	Máximo Semestral
			<b>\$</b>	\$ 101	\$ 101	\$ 310	\$ 310	\$ 310	\$ 501	\$ 501	Diferencia \$ Semestral
			<b>%</b>	10,2	10,2	31,3	31,3	31,3	50,7	50,66	Diferencia % Semestral
			<b>PROM</b>	\$ 1.023	\$ 1.023	\$ 1.092	\$ 1.092	\$ 1.092	\$ 1.197	\$ 1.087	Promedio Semestral
			<b>MODA</b>							\$ 989	

### 7.2 Base de datos por tipo de pan, canal panaderías y supermercados, año 2015.

TIPO LOCAL	NOMBRE	DIRECCIÓN	TIPO PAN	ENERO	FEBRERO	MARZO	ABRIL	MAYO	JUNIO		
Panadería	Lugaro	Condell 3271	Hallulla Corriente	\$ 1.350	\$ 1.350	\$ 1.350	\$ 1.350	\$ 1.350	\$ 1.350		
Panadería	El Sol	Baquadano 785	Hallulla Corriente	\$ 1.400	\$ 1.400	\$ 1.400	\$ 1.400	\$ 1.400	\$ 1.400		
Panadería	Rico Pan	Luis Uribe 830	Hallulla Corriente	\$ 1.400	\$ 1.400	\$ 1.400	\$ 1.400	\$ 1.400	\$ 1.400		
Panadería	San Pablo	Baquadano 726	Hallulla Corriente	\$ 1.350	\$ 1.350	\$ 1.350	\$ 1.350	\$ 1.400	\$ 1.400		
			<b>MIN</b>	\$ 1.350	\$ 1.350	\$ 1.350	\$ 1.350	\$ 1.350	\$ 1.350	\$ 1.350	Mínimo Semestral
			<b>MAX</b>	\$ 1.400	\$ 1.400	\$ 1.400	\$ 1.400	\$ 1.400	\$ 1.400	\$ 1.400	Máximo Semestral
			<b>\$</b>	\$ 50	\$ 50	\$ 50	\$ 50	\$ 50	\$ 50	\$ 50	Diferencia \$ Semestral
			<b>%</b>	3,7	3,7	3,7	3,7	3,7	3,7	3,70	Diferencia % Semestral
			<b>PROM</b>	\$ 1.375	\$ 1.375	\$ 1.375	\$ 1.375	\$ 1.388	\$ 1.388	\$ 1.379	Promedio Semestral
			<b>MODA</b>							\$ 1.400	

TIPO LOCAL	NOMBRE	DIRECCIÓN	TIPO PAN	ENERO	FEBRERO	MARZO	ABRIL	MAYO	JUNIO		
Supermercado	Lider	Zenteno 21	Hallulla Corriente	\$ 990	\$ 990	\$ 990	\$ 990	\$ 990	\$ 990		
Supermercado	Santa Isabel	14 De Febrero 2455	Hallulla Corriente	\$ 1.029	\$ 1.029	\$ 1.029	\$ 1.029	\$ 1.029	\$ 1.029		
Supermercado	Unimarc	Ossa 2398	Hallulla Corriente	\$ 1.089	\$ 1.089	\$ 1.089	\$ 1.089	\$ 1.099	\$ 1.099		
Supermercado	Santa Isabel	Baquadano 750	Hallulla Corriente	\$ 1.029	\$ 1.029	\$ 1.029	\$ 1.029	\$ 1.029	\$ 1.029		
Supermercado	Tottus	Balmaceda 2355	Hallulla Corriente	\$ 979	\$ 979	\$ 979	\$ 979	\$ 1.099	\$ 1.099		
Supermercado	Unimarc	Ossa 2421	Hallulla Corriente	\$ 1.089	\$ 1.089	\$ 1.029	\$ 1.029	\$ 1.099	\$ 1.099		
Supermercado	Tottus	Condell 2639	Hallulla Corriente	\$ 1.099	\$ 1.099	\$ 1.099	\$ 1.099	\$ 1.099	\$ 1.099		
Supermercado	Jumbo	Angamos 745	Hallulla Corriente	\$ 989	\$ 989	\$ 989	\$ 989	\$ 989	\$ 989		
			<b>MIN</b>	\$ 979	\$ 979	\$ 979	\$ 979	\$ 989	\$ 989	\$ 979	Mínimo Semestral
			<b>MAX</b>	\$ 1.099	\$ 1.099	\$ 1.099	\$ 1.099	\$ 1.099	\$ 1.099	\$ 1.099	Máximo Semestral
			<b>\$</b>	\$ 120	\$ 120	\$ 120	\$ 120	\$ 110	\$ 110	\$ 120	Diferencia \$ Semestral
			<b>%</b>	12,3	12,3	12,3	12,3	11,1	11,1	12,26	Diferencia % Semestral
			<b>PROM</b>	\$ 1.037	\$ 1.037	\$ 1.029	\$ 1.029	\$ 1.054	\$ 1.054	\$ 1.040	Promedio Semestral
			<b>MODA</b>							\$ 1.029	

TIPO LOCAL	NOMBRE	DIRECCIÓN	TIPO PAN	ENERO	FEBRERO	MARZO	ABRIL	MAYO	JUNIO		
Panadería	Lugaro	Condell 3271	Marraqueta Corriente	\$ 1.350	\$ 1.350	\$ 1.350	\$ 1.350	\$ 1.350	\$ 1.350		
Panadería	El Sol	Baquadano 785	Marraqueta Corriente	\$ 1.400	\$ 1.400	\$ 1.400	\$ 1.400	\$ 1.400	\$ 1.400		
Panadería	Rico Pan	Luis Uribe 830	Marraqueta Corriente	\$ 1.400	\$ 1.400	\$ 1.400	\$ 1.400	\$ 1.400	\$ 1.400		
Panadería	San Pablo	Baquadano 726	Marraqueta Corriente	\$ 1.350	\$ 1.350	\$ 1.350	\$ 1.350	\$ 1.400	\$ 1.400		
			<b>MIN</b>	\$ 1.350	\$ 1.350	\$ 1.350	\$ 1.350	\$ 1.350	\$ 1.350	\$ 1.350	Mínimo Semestral
			<b>MAX</b>	\$ 1.400	\$ 1.400	\$ 1.400	\$ 1.400	\$ 1.400	\$ 1.400	\$ 1.400	Máximo Semestral
			<b>\$</b>	\$ 50	\$ 50	\$ 50	\$ 50	\$ 50	\$ 50	\$ 50	Diferencia \$ Semestral
			<b>%</b>	3,7	3,7	3,7	3,7	3,7	3,7	3,70	Diferencia % Semestral
			<b>PROM</b>	\$ 1.375	\$ 1.375	\$ 1.375	\$ 1.375	\$ 1.388	\$ 1.388	\$ 1.379	Promedio Semestral
			<b>MODA</b>							\$ 1.400	



## Estudio comparativo de precio del pan 1° semestre 2014, 2015, 2016 y 2017. Dirección Regional de Antofagasta

TIPO LOCAL	NOMBRE	DIRECCIÓN	TIPO PAN	ENERO	FEBRERO	MARZO	ABRIL	MAYO	JUNIO		
Supermercado	Lider	Zenteno 21	Marraqueta Corriente	\$ 1.050	\$ 1.050	\$ 1.050	\$ 1.050	\$ 1.070	\$ 1.070		
Supermercado	Santa Isabel	14 De Febrero 2455	Marraqueta Corriente	\$ 1.129	\$ 1.129	\$ 1.129	\$ 1.129	\$ 1.129	\$ 1.129		
Supermercado	Unimarc	Ossa 2398	Marraqueta Corriente	\$ 1.089	\$ 1.190	\$ 1.190	\$ 1.190	\$ 1.190	\$ 1.190		
Supermercado	Santa Isabel	Baquadano 750	Marraqueta Corriente	\$ 1.129	\$ 1.129	\$ 1.129	\$ 1.129	\$ 1.129	\$ 1.129		
Supermercado	Tottus	Balmaceda 2355	Marraqueta Corriente	\$ 989	\$ 989	\$ 1.099	\$ 1.099	\$ 1.090	\$ 1.099		
Supermercado	Unimarc	Ossa 2421	Marraqueta Corriente	\$ 1.190	\$ 1.190	\$ 1.190	\$ 1.190	\$ 1.190	\$ 1.089		
Supermercado	Tottus	Condell 2639	Marraqueta Corriente	\$ 1.099	\$ 1.099	\$ 1.099	\$ 1.099	\$ 1.099	\$ 1.099		
Supermercado	Jumbo	Angamos 745	Marraqueta Corriente	\$ 1.089	\$ 1.089	\$ 1.089	\$ 1.089	\$ 1.089	\$ 1.089		
			<b>MIN</b>	\$ 989	\$ 989	\$ 1.050	\$ 1.050	\$ 1.070	\$ 1.070	\$ 989	Mínimo Semestral
			<b>MAX</b>	\$ 1.190	\$ 1.190	\$ 1.190	\$ 1.190	\$ 1.190	\$ 1.190	\$ 1.190	Máximo Semestral
			<b>\$</b>	\$ 201	\$ 201	\$ 140	\$ 140	\$ 120	\$ 120	\$ 201	Diferencia \$ Semestral
			<b>%</b>	20,3	20,3	13,3	13,3	11,2	11,2	20,32	Diferencia % Semestral
			<b>PROM</b>	\$ 1.096	\$ 1.108	\$ 1.122	\$ 1.122	\$ 1.123	\$ 1.112	\$ 1.114	Promedio Semestral
			<b>MODA</b>							\$ 1.129	

TIPO LOCAL	NOMBRE	DIRECCIÓN	TIPO PAN	ENERO	FEBRERO	MARZO	ABRIL	MAYO	JUNIO		
Panadería	Lugaro	Condell 3271	Hallulla Especial	\$ 1.350	\$ 1.350	\$ 1.350	\$ 1.350				
Panadería	El Sol	Baquadano 785	Hallulla Especial	\$ 1.400	\$ 1.400	\$ 1.400	\$ 1.400	\$ 1.400	\$ 1.400		
Panadería	San Pablo	Baquadano 726	Hallulla Especial	\$ 1.350	\$ 1.350	\$ 1.350	\$ 1.350				
Panadería	Rico Pan	Luis Uribe 830	Hallulla Especial		\$ 1.400						
			<b>MIN</b>	\$ 1.350	\$ 1.350	\$ 1.350	\$ 1.350	\$ 1.400	\$ 1.400	\$ 1.350	Mínimo Semestral
			<b>MAX</b>	\$ 1.400	\$ 1.400	\$ 1.400	\$ 1.400	\$ 1.400	\$ 1.400	\$ 1.400	Máximo Semestral
			<b>\$</b>	\$ 50	\$ 50	\$ 50	\$ 50	\$ -	\$ -	\$ 50	Diferencia \$ Semestral
			<b>%</b>	3,7	3,7	3,7	3,7	0,0	0,0	3,70	Diferencia % Semestral
			<b>PROM</b>	\$ 1.367	\$ 1.375	\$ 1.367	\$ 1.367	\$ 1.400	\$ 1.400	\$ 1.379	Promedio Semestral
			<b>MODA</b>							\$ 1.350	

TIPO LOCAL	NOMBRE	DIRECCIÓN	TIPO PAN	ENERO	FEBRERO	MARZO	ABRIL	MAYO	JUNIO		
Panadería	Lugaro	Condell 3271	Hallulla Integral Especial	\$ 1.350	\$ 1.350	\$ 1.350	\$ 1.350				
Panadería	El Sol	Baquadano 785	Hallulla Integral Especial	\$ 1.400	\$ 1.400	\$ 1.400	\$ 1.400	\$ 1.400	\$ 1.400		
Panadería	Rico Pan	Luis Uribe 830	Hallulla Integral Especial		\$ 1.400						
Panadería	San Pablo	Baquadano 726	Hallulla Integral Especial		\$ 1.350	\$ 1.350	\$ 1.350				
			<b>MIN</b>	\$ 1.350	\$ 1.350	\$ 1.350	\$ 1.350	\$ 1.400	\$ 1.400	\$ 1.350	Mínimo Semestral
			<b>MAX</b>	\$ 1.400	\$ 1.400	\$ 1.400	\$ 1.400	\$ 1.400	\$ 1.400	\$ 1.400	Máximo Semestral
			<b>\$</b>	\$ 50	\$ 50	\$ 50	\$ 50	\$ -	\$ -	\$ 50	Diferencia \$ Semestral
			<b>%</b>	3,7	3,7	3,7	3,7	0,0	0,0	3,70	Diferencia % Semestral
			<b>PROM</b>	\$ 1.375	\$ 1.375	\$ 1.367	\$ 1.367	\$ 1.400	\$ 1.400	\$ 1.381	Promedio Semestral
			<b>MODA</b>							\$ 1.350	

TIPO LOCAL	NOMBRE	DIRECCIÓN	TIPO PAN	ENERO	FEBRERO	MARZO	ABRIL	MAYO	JUNIO		
Supermercado	Lider	Zenteno 21	Hallulla Especial	\$ 1.290	\$ 1.290	\$ 1.150	\$ 1.150	\$ 1.168	\$ 1.160		
Supermercado	Santa Isabel	14 De Febrero 2455	Hallulla Especial	\$ 1.549	\$ 1.549	\$ 1.549	\$ 1.549	\$ 1.549	\$ 1.549		
Supermercado	Unimarc	Ossa 2398	Hallulla Especial	\$ 1.499	\$ 1.499	\$ 1.499	\$ 1.499	\$ 1.499	\$ 1.589		
Supermercado	Santa Isabel	Baquadano 750	Hallulla Especial	\$ 1.549	\$ 1.549	\$ 1.549	\$ 1.549	\$ 1.499	\$ 1.489		
Supermercado	Tottus	Balmaceda 2355	Hallulla Especial	\$ 1.490	\$ 1.490	\$ 1.490	\$ 1.490	\$ 1.490	\$ 1.490		
Supermercado	Unimarc	Ossa 2421	Hallulla Especial	\$ 1.499	\$ 1.499	\$ 1.499	\$ 1.499	\$ 1.499	\$ 1.490		
Supermercado	Tottus	Condell 2639	Hallulla Especial	\$ 1.390	\$ 1.390	\$ 1.390	\$ 1.390	\$ 1.490	\$ 1.490		
Supermercado	Jumbo	Angamos 745	Hallulla Especial	\$ 1.189	\$ 1.189	\$ 1.189	\$ 1.189	\$ 1.189	\$ 1.189		
			<b>MIN</b>	\$ 1.189	\$ 1.189	\$ 1.150	\$ 1.150	\$ 1.168	\$ 1.160	\$ 1.150	Mínimo Semestral
			<b>MAX</b>	\$ 1.549	\$ 1.549	\$ 1.549	\$ 1.549	\$ 1.549	\$ 1.589	\$ 1.589	Máximo Semestral
			<b>\$</b>	\$ 360	\$ 360	\$ 399	\$ 399	\$ 381	\$ 429	\$ 439	Diferencia \$ Semestral
			<b>%</b>	30,3	30,3	34,7	34,7	32,6	37,0	38,17	Diferencia % Semestral
			<b>PROM</b>	\$ 1.432	\$ 1.432	\$ 1.414	\$ 1.414	\$ 1.423	\$ 1.431	\$ 1.424	Promedio Semestral
			<b>MODA</b>							\$ 1.499	

## Estudio comparativo de precio del pan 1° semestre 2014, 2015, 2016 y 2017. Dirección Regional de Antofagasta

TIPO LOCAL	NOMBRE	DIRECCIÓN	TIPO PAN	ENERO	FEBRERO	MARZO	ABRIL	MAYO	JUNIO		
Supermercado	Lider	Zenteno 21	Hallulla Integral Especial			\$ 1.190	\$ 1.190		\$ 1.390		
Supermercado	Santa Isabel	14 De Febrero 2455	Hallulla Integral Especial	\$ 1.189	\$ 1.189	\$ 1.189	\$ 1.189	\$ 1.189	\$ 1.189	\$ 1.189	
Supermercado	Unimarc	Ossa 2398	Hallulla Integral Especial	\$ 1.390	\$ 1.390	\$ 1.390	\$ 1.390	\$ 1.390	\$ 1.390	\$ 1.390	
Supermercado	Santa Isabel	Baquadano 750	Hallulla Integral Especial	\$ 1.189	\$ 1.189	\$ 1.149	\$ 1.149	\$ 1.189	\$ 1.289		
Supermercado	Tottus	Balmaceda 2355	Hallulla Integral Especial	\$ 1.490	\$ 1.490	\$ 1.190	\$ 1.190	\$ 1.490	\$ 1.490	\$ 1.490	
Supermercado	Unimarc	Ossa 2421	Hallulla Integral Especial	\$ 1.390	\$ 1.390	\$ 1.390	\$ 1.390	\$ 1.390	\$ 1.390	\$ 1.390	
Supermercado	Tottus	Condell 2639	Hallulla Integral Especial	\$ 1.490	\$ 1.490	\$ 1.490	\$ 1.490	\$ 1.490	\$ 1.490	\$ 1.490	
Supermercado	Jumbo	Angamos 745	Hallulla Integral Especial	\$ 1.449	\$ 1.449	\$ 1.289	\$ 1.289	\$ 1.449	\$ 1.589		
			<b>MIN</b>	\$ 1.189	\$ 1.189	\$ 1.149	\$ 1.149	\$ 1.189	\$ 1.189	\$ 1.149	Mínimo Semestral
			<b>MAX</b>	\$ 1.490	\$ 1.490	\$ 1.490	\$ 1.490	\$ 1.490	\$ 1.589	\$ 1.589	Máximo Semestral
			<b>\$</b>	\$ 301	\$ 301	\$ 341	\$ 341	\$ 301	\$ 400	\$ 440	Diferencia \$ Semestral
			<b>%</b>	25,3	25,3	29,7	29,7	25,3	33,6	38,29	Diferencia % Semestral
			<b>PROM</b>	\$ 1.370	\$ 1.370	\$ 1.285	\$ 1.285	\$ 1.370	\$ 1.402	\$ 1.347	Promedio Semestral
			<b>MODA</b>							\$ 1.390	

TIPO LOCAL	NOMBRE	DIRECCIÓN	TIPO PAN	ENERO	FEBRERO	MARZO	ABRIL	MAYO	JUNIO		
Supermercado	Lider	Zenteno 21	Frica Especial	\$ 1.540	\$ 1.410	\$ 1.290	\$ 1.290	\$ 1.410	\$ 1.410		
Supermercado	Santa Isabel	14 De Febrero 2455	Frica Especial	\$ 1.549	\$ 1.549	\$ 1.549	\$ 1.549	\$ 1.549	\$ 1.189		
Supermercado	Unimarc	Ossa 2398	Frica Especial	\$ 1.390	\$ 1.390	\$ 1.390	\$ 1.390	\$ 1.390	\$ 1.390		
Supermercado	Santa Isabel	Baquadano 750	Frica Especial	\$ 1.569	\$ 1.569	\$ 1.569	\$ 1.569	\$ 1.549	\$ 1.549		
Supermercado	Tottus	Balmaceda 2355	Frica Especial	\$ 1.290	\$ 1.290	\$ 1.290	\$ 1.290	\$ 1.590	\$ 1.590		
Supermercado	Unimarc	Ossa 2421	Frica Especial	\$ 1.390	\$ 1.390	\$ 1.390	\$ 1.390	\$ 1.390	\$ 1.390		
Supermercado	Tottus	Condell 2639	Frica Especial	\$ 1.399	\$ 1.399	\$ 1.390	\$ 1.390	\$ 1.399	\$ 1.490		
Supermercado	Jumbo	Angamos 745	Frica Especial	\$ 1.489	\$ 1.489	\$ 1.489	\$ 1.489	\$ 1.489	\$ 1.389		
			<b>MIN</b>	\$ 1.290	\$ 1.290	\$ 1.290	\$ 1.290	\$ 1.390	\$ 1.189	\$ 1.189	Mínimo Semestral
			<b>MAX</b>	\$ 1.569	\$ 1.569	\$ 1.569	\$ 1.569	\$ 1.590	\$ 1.590	\$ 1.590	Máximo Semestral
			<b>\$</b>	\$ 279	\$ 279	\$ 279	\$ 279	\$ 200	\$ 401	\$ 401	Diferencia \$ Semestral
			<b>%</b>	21,6	21,6	21,6	21,6	14,4	33,7	33,73	Diferencia % Semestral
			<b>PROM</b>	\$ 1.452	\$ 1.436	\$ 1.420	\$ 1.420	\$ 1.471	\$ 1.425	\$ 1.437	Promedio Semestral
			<b>MODA</b>							\$ 1.390	

TIPO LOCAL	NOMBRE	DIRECCIÓN	TIPO PAN	ENERO	FEBRERO	MARZO	ABRIL	MAYO	JUNIO		
Supermercado	Lider	Zenteno 21	Lengua Especial	\$ 1.390	\$ 1.390	\$ 1.390	\$ 1.390	\$ 1.390			
Supermercado	Santa Isabel	14 De Febrero 2455	Lengua Especial	\$ 1.489	\$ 1.489	\$ 1.489	\$ 1.489	\$ 1.489	\$ 1.089		
Supermercado	Unimarc	Ossa 2398	Lengua Especial	\$ 1.390	\$ 1.390	\$ 1.390	\$ 1.390	\$ 1.390	\$ 1.390		
Supermercado	Santa Isabel	Baquadano 750	Lengua Especial	\$ 1.489	\$ 1.489	\$ 1.489	\$ 1.489	\$ 1.499	\$ 1.089		
Supermercado	Tottus	Balmaceda 2355	Lengua Especial	\$ 1.399	\$ 1.399	\$ 1.399	\$ 1.399	\$ 1.499	\$ 1.499		
Supermercado	Unimarc	Ossa 2421	Lengua Especial	\$ 1.390	\$ 1.390	\$ 1.390	\$ 1.390	\$ 1.390	\$ 1.390		
Supermercado	Tottus	Condell 2639	Lengua Especial	\$ 1.399	\$ 1.590	\$ 1.590	\$ 1.590	\$ 1.590	\$ 1.499		
Supermercado	Jumbo	Angamos 745	Lengua Especial	\$ 1.489	\$ 1.489	\$ 1.489	\$ 1.489	\$ 1.449	\$ 1.449		
			<b>MIN</b>	\$ 1.390	\$ 1.390	\$ 1.390	\$ 1.390	\$ 1.390	\$ 1.089	\$ 1.089	Mínimo Semestral
			<b>MAX</b>	\$ 1.489	\$ 1.590	\$ 1.590	\$ 1.590	\$ 1.590	\$ 1.499	\$ 1.590	Máximo Semestral
			<b>\$</b>	\$ 99	\$ 200	\$ 200	\$ 200	\$ 200	\$ 410	\$ 501	Diferencia \$ Semestral
			<b>%</b>	7,1	14,4	14,4	14,4	14,4	37,6	46,01	Diferencia % Semestral
			<b>PROM</b>	\$ 1.429	\$ 1.453	\$ 1.453	\$ 1.453	\$ 1.462	\$ 1.344	\$ 1.432	Promedio Semestral
			<b>MODA</b>							\$ 1.390	

TIPO LOCAL	NOMBRE	DIRECCIÓN	TIPO PAN	ENERO	FEBRERO	MARZO	ABRIL	MAYO	JUNIO		
Supermercado	Santa Isabel	14 De Febrero 2455	Rosita Especial		\$ 1.489						
Supermercado	Tottus	Balmaceda 2355	Rosita Especial	\$ 1.490	\$ 1.490	\$ 1.490	\$ 1.490	\$ 1.490	\$ 1.490		
Supermercado	Tottus	Condell 2639	Rosita Especial	\$ 1.290	\$ 1.290	\$ 1.290	\$ 1.290	\$ 1.290	\$ 1.290		
Supermercado	Jumbo	Angamos 745	Rosita Especial		\$ 989	\$ 989	\$ 989	\$ 1.089	\$ 1.089		
			<b>MIN</b>	\$ 1.290	\$ 989	\$ 989	\$ 989	\$ 1.089	\$ 1.089	\$ 989	Mínimo Semestral
			<b>MAX</b>	\$ 1.490	\$ 1.490	\$ 1.490	\$ 1.490	\$ 1.490	\$ 1.490	\$ 1.490	Máximo Semestral
			<b>\$</b>	\$ 200	\$ 501	\$ 501	\$ 501	\$ 401	\$ 401	\$ 501	Diferencia \$ Semestral
			<b>%</b>	15,5	50,7	50,7	50,7	36,8	36,8	50,66	Diferencia % Semestral
			<b>PROM</b>	\$ 1.390	\$ 1.315	\$ 1.256	\$ 1.256	\$ 1.290	\$ 1.290	\$ 1.299	Promedio Semestral
			<b>MODA</b>							\$ 1.490	

### 7.3 Base de datos por tipo de pan, canal panaderías y supermercados, año 2016.

TIPO LOCAL	NOMBRE	DIRECCIÓN	TIPO PAN	ENERO	FEBRERO	MARZO	ABRIL	MAYO	JUNIO		
Panadería	Lugaro	Condell 3271	Hallulla Corriente	\$ 1.350	\$ 1.350		\$ 1.350	\$ 1.350	\$ 1.350		
Panadería	El Sol	Baquadano 785	Hallulla Corriente	\$ 1.495	\$ 1.495	\$ 1.495	\$ 1.495	\$ 1.495	\$ 1.495		
Panadería	Rico Pan	Luis Uribe 830	Hallulla Corriente	\$ 1.400	\$ 1.400	\$ 1.400	\$ 1.400	\$ 1.400	\$ 1.400		
Panadería	San Pablo	Baquadano 726	Hallulla Corriente	\$ 1.400	\$ 1.400	\$ 1.400	\$ 1.500	\$ 1.500	\$ 1.500		
			<b>MIN</b>	\$ 1.350	\$ 1.350	\$ 1.400	\$ 1.350	\$ 1.350	\$ 1.350	\$ 1.350	Mínimo Semestral
			<b>MAX</b>	\$ 1.495	\$ 1.495	\$ 1.495	\$ 1.500	\$ 1.500	\$ 1.500	\$ 1.500	Máximo Semestral
			<b>\$</b>	\$ 145	\$ 145	\$ 95	\$ 150	\$ 150	\$ 150	\$ 150	Diferencia \$ Semestral
			<b>%</b>	10,7	10,7	6,8	11,1	11,1	11,1	11,11	Diferencia % Semestral
			<b>PROM</b>	\$ 1.411	\$ 1.411	\$ 1.432	\$ 1.436	\$ 1.436	\$ 1.436	\$ 1.427	Promedio Semestral
			<b>MODA</b>							\$ 1.400	

## Estudio comparativo de precio del pan 1° semestre 2014, 2015, 2016 y 2017. Dirección Regional de Antofagasta

TIPO LOCAL	NOMBRE	DIRECCIÓN	TIPO PAN	ENERO	FEBRERO	MARZO	ABRIL	MAYO	JUNIO		
Supermercado	Lider	Zenteno 21	Hallulla Corriente	\$ 1.050	\$ 1.050	\$ 1.050	\$ 1.050	\$ 1.050	\$ 1.090		
Supermercado	Santa Isabel	14 De Febrero 2455	Hallulla Corriente	\$ 1.129	\$ 1.129	\$ 1.129	\$ 1.129	\$ 1.129	\$ 1.129		
Supermercado	Unimarc	Ossa 2398	Hallulla Corriente	\$ 1.099	\$ 1.099	\$ 1.099	\$ 1.099	\$ 1.029	\$ 1.199		
Supermercado	Santa Isabel	Baquedano 750	Hallulla Corriente	\$ 1.129	\$ 1.129	\$ 1.129	\$ 1.129	\$ 1.129	\$ 1.129		
Supermercado	Tottus	Balmaceda 2355	Hallulla Corriente	\$ 1.099	\$ 1.099	\$ 1.099	\$ 1.099	\$ 1.099	\$ 1.099		
Supermercado	Unimarc	Ossa 2421	Hallulla Corriente	\$ 1.059	\$ 1.059	\$ 1.199	\$ 1.099	\$ 1.199	\$ 1.199		
Supermercado	Tottus	Condell 2639	Hallulla Corriente	\$ 1.099	\$ 1.049	\$ 1.190	\$ 1.190	\$ 1.099	\$ 1.190		
Supermercado	Jumbo	Angamos 745	Hallulla Corriente	\$ 1.029	\$ 1.089	\$ 1.049	\$ 1.049	\$ 1.049	\$ 1.049		
			<b>MIN</b>	\$ 1.029	\$ 1.049	\$ 1.049	\$ 1.049	\$ 1.029	\$ 1.049	\$ 1.029	Mínimo Semestral
			<b>MAX</b>	\$ 1.129	\$ 1.129	\$ 1.199	\$ 1.190	\$ 1.199	\$ 1.199	\$ 1.199	Máximo Semestral
			<b>\$</b>	\$ 100	\$ 80	\$ 150	\$ 141	\$ 170	\$ 150	\$ 170	Diferencia \$ Semestral
			<b>%</b>	9,7	7,6	14,3	13,4	16,5	14,3	16,52	Diferencia % Semestral
			<b>PROM</b>	\$ 1.087	\$ 1.087	\$ 1.118	\$ 1.106	\$ 1.098	\$ 1.136	\$ 1.105	Promedio Semestral
			<b>MODA</b>							\$ 1.129	

TIPO LOCAL	NOMBRE	DIRECCIÓN	TIPO PAN	ENERO	FEBRERO	MARZO	ABRIL	MAYO	JUNIO		
Panadería	Lugaro	Condell 3271	Marraqueta Corriente	\$ 1.350	\$ 1.350		\$ 1.350	\$ 1.350	\$ 1.350		
Panadería	El Sol	Baquedano 785	Marraqueta Corriente	\$ 1.495	\$ 1.495	\$ 1.495	\$ 1.495	\$ 1.495	\$ 1.495		
Panadería	Rico Pan	Luis Uribe 830	Marraqueta Corriente	\$ 1.400	\$ 1.400	\$ 1.400	\$ 1.400	\$ 1.400	\$ 1.400		
Panadería	San Pablo	Baquedano 726	Marraqueta Corriente	\$ 1.400	\$ 1.400	\$ 1.400	\$ 1.500	\$ 1.500	\$ 1.500		
			<b>MIN</b>	\$ 1.350	\$ 1.350	\$ 1.400	\$ 1.350	\$ 1.350	\$ 1.350	\$ 1.350	Mínimo Semestral
			<b>MAX</b>	\$ 1.495	\$ 1.495	\$ 1.495	\$ 1.500	\$ 1.500	\$ 1.500	\$ 1.500	Máximo Semestral
			<b>\$</b>	\$ 145	\$ 145	\$ 95	\$ 150	\$ 150	\$ 150	\$ 150	Diferencia \$ Semestral
			<b>%</b>	10,7	10,7	6,8	11,1	11,1	11,1	11,1	Diferencia % Semestral
			<b>PROM</b>	\$ 1.411	\$ 1.411	\$ 1.432	\$ 1.436	\$ 1.436	\$ 1.436	\$ 1.427	Promedio Semestral
			<b>MODA</b>							\$ 1.400	

TIPO LOCAL	NOMBRE	DIRECCIÓN	TIPO PAN	ENERO	FEBRERO	MARZO	ABRIL	MAYO	JUNIO		
Supermercado	Lider	Zenteno 21	Marraqueta Corriente	\$ 1.120	\$ 1.120	\$ 1.120	\$ 1.120	\$ 1.120	\$ 1.150		
Supermercado	Santa Isabel	14 De Febrero 2455	Marraqueta Corriente	\$ 1.189	\$ 1.189	\$ 1.189	\$ 1.189	\$ 1.189	\$ 1.189		
Supermercado	Unimarc	Ossa 2398	Marraqueta Corriente	\$ 1.199	\$ 1.199	\$ 1.099	\$ 1.199	\$ 1.129	\$ 1.199		
Supermercado	Santa Isabel	Baquedano 750	Marraqueta Corriente	\$ 1.189	\$ 1.189	\$ 1.129	\$ 1.129	\$ 1.129	\$ 1.390		
Supermercado	Tottus	Balmaceda 2355	Marraqueta Corriente	\$ 1.099	\$ 1.120	\$ 1.149	\$ 1.190	\$ 1.149	\$ 1.099		
Supermercado	Unimarc	Ossa 2421	Marraqueta Corriente	\$ 1.199	\$ 1.199	\$ 1.099	\$ 1.199	\$ 1.129	\$ 1.119		
Supermercado	Tottus	Condell 2639	Marraqueta Corriente	\$ 1.099	\$ 1.120	\$ 1.149	\$ 1.190	\$ 1.149	\$ 1.190		
Supermercado	Jumbo	Angamos 745	Marraqueta Corriente	\$ 1.089	\$ 1.029	\$ 1.129	\$ 1.129	\$ 1.129	\$ 1.129		
			<b>MIN</b>	\$ 1.089	\$ 1.029	\$ 1.099	\$ 1.120	\$ 1.120	\$ 1.099	\$ 1.029	Mínimo Semestral
			<b>MAX</b>	\$ 1.199	\$ 1.199	\$ 1.189	\$ 1.199	\$ 1.189	\$ 1.390	\$ 1.390	Máximo Semestral
			<b>\$</b>	\$ 110	\$ 170	\$ 90	\$ 79	\$ 69	\$ 291	\$ 361	Diferencia \$ Semestral
			<b>%</b>	10,1	16,5	8,2	7,1	6,2	26,5	35,08	Diferencia % Semestral
			<b>PROM</b>	\$ 1.148	\$ 1.146	\$ 1.133	\$ 1.168	\$ 1.140	\$ 1.183	\$ 1.153	Promedio Semestral
			<b>MODA</b>							\$ 1.129	

TIPO LOCAL	NOMBRE	DIRECCIÓN	TIPO PAN	ENERO	FEBRERO	MARZO	ABRIL	MAYO	JUNIO		
Panadería	El Sol	Baquedano 785	Hallulla Especial	\$ 1.495	\$ 1.495	\$ 1.495	\$ 1.495	\$ 1.495	\$ 1.495		
			<b>MIN</b>	\$ 1.495	\$ 1.495	\$ 1.495	\$ 1.495	\$ 1.495	\$ 1.495	\$ 1.495	Mínimo Semestral
			<b>MAX</b>	\$ 1.495	\$ 1.495	\$ 1.495	\$ 1.495	\$ 1.495	\$ 1.495	\$ 1.495	Máximo Semestral
			<b>\$</b>	0	0	0	0	0	0	0	Diferencia \$ Semestral
			<b>%</b>	0,0	0,0	0,0	0,0	0,0	0,0	0,0	Diferencia % Semestral
			<b>PROM</b>	\$ 1.495	\$ 1.495	\$ 1.495	\$ 1.495	\$ 1.495	\$ 1.495	\$ 1.495	Promedio Semestral
			<b>MODA</b>							\$ 1.495	

TIPO LOCAL	NOMBRE	DIRECCIÓN	TIPO PAN	ENERO	FEBRERO	MARZO	ABRIL	MAYO	JUNIO		
Supermercado	Lider	Zenteno 21	Hallulla Especial	\$ 1.180	\$ 1.180	\$ 1.180	\$ 1.180	\$ 1.180	\$ 1.330		
Supermercado	Santa Isabel	14 De Febrero 2455	Hallulla Especial	\$ 1.489	\$ 1.489	\$ 1.489	\$ 1.489	\$ 1.489	\$ 1.489		
Supermercado	Unimarc	Ossa 2350	Hallulla Especial	\$ 1.639	\$ 1.639	\$ 1.639	\$ 1.529		\$ 1.669		
Supermercado	Tottus	Balmaceda 2355	Hallulla Especial	\$ 1.490	\$ 1.490	\$ 1.490	\$ 1.490	\$ 1.490	\$ 1.490		
Supermercado	Unimarc	Ossa 2421	Hallulla Especial	\$ 1.639	\$ 1.639	\$ 1.639	\$ 1.639	\$ 1.639	\$ 1.669		
Supermercado	Tottus	Condell 2639	Hallulla Especial	\$ 1.490	\$ 1.490	\$ 1.490	\$ 1.490	\$ 1.490	\$ 1.490		
Supermercado	Jumbo	Angamos 745	Hallulla Especial	\$ 1.189	\$ 1.189	\$ 1.189	\$ 1.189	\$ 1.189	\$ 1.189		
Supermercado	Santa Isabel	Baquedano 750	Hallulla Especial				\$ 1.589	\$ 1.589	\$ 1.589		
			<b>MIN</b>	\$ 1.180	\$ 1.180	\$ 1.180	\$ 1.180	\$ 1.180	\$ 1.189	\$ 1.180	Mínimo Semestral
			<b>MAX</b>	\$ 1.639	\$ 1.639	\$ 1.639	\$ 1.639	\$ 1.639	\$ 1.669	\$ 1.669	Máximo Semestral
			<b>\$</b>	\$ 459	\$ 459	\$ 459	\$ 459	\$ 459	\$ 480	\$ 489	Diferencia \$ Semestral
			<b>%</b>	38,9	38,9	38,9	38,9	38,9	40,4	41,44	Diferencia % Semestral
			<b>PROM</b>	\$ 1.445	\$ 1.445	\$ 1.445	\$ 1.449	\$ 1.438	\$ 1.489	\$ 1.452	Promedio Semestral
			<b>MODA</b>							\$ 1.490	

## Estudio comparativo de precio del pan 1° semestre 2014, 2015, 2016 y 2017. Dirección Regional de Antofagasta

TIPO LOCAL	NOMBRE	DIRECCIÓN	TIPO PAN	ENERO	FEBRERO	MARZO	ABRIL	MAYO	JUNIO			
Panadería	El Sol	Baquedano 785	Hallulla Integral Especial	\$ 1.495	\$ 1.495	\$ 1.495	\$ 1.495	\$ 1.495	\$ 1.495			
			<b>MIN</b>	\$ 1.495	\$ 1.495	\$ 1.495	\$ 1.495	\$ 1.495	\$ 1.495	\$ 1.495	Mínimo Semestral	
			<b>MAX</b>	\$ 1.495	\$ 1.495	\$ 1.495	\$ 1.495	\$ 1.495	\$ 1.495	\$ 1.495	\$ 1.495	Máximo Semestral
			<b>\$</b>	0	0	0	0	0	0	0	0	Diferencia \$ Semestral
			<b>%</b>	0,0	0,0	0,0	0,0	0,0	0,0	0,0	0	Diferencia % Semestral
			<b>PROM</b>	\$ 1.495	\$ 1.495	\$ 1.495	\$ 1.495	\$ 1.495	\$ 1.495	\$ 1.495	\$ 1.495	Promedio Semestral
			<b>MODA</b>								\$ 1.495	

TIPO LOCAL	NOMBRE	DIRECCIÓN	TIPO PAN	ENERO	FEBRERO	MARZO	ABRIL	MAYO	JUNIO		
Supermercado	Líder	Zenteno 21	Hallulla Integral Especial	\$ 1.430	\$ 1.430	\$ 1.430	\$ 1.490	\$ 1.430	\$ 1.430		
Supermercado	Santa Isabel	14 De Febrero 2455	Hallulla Integral Especial	\$ 1.389	\$ 1.389	\$ 1.389	\$ 1.389	\$ 1.389	\$ 1.389		
Supermercado	Unimarc	Ossa 2350	Hallulla Integral Especial	\$ 1.529	\$ 1.529	\$ 1.549	\$ 1.529	\$ 1.499	\$ 1.529		
Supermercado	Santa Isabel	Baquedano 750	Hallulla Integral Especial	\$ 1.389	\$ 1.389	\$ 1.389	\$ 1.389	\$ 1.389	\$ 1.389		
Supermercado	Tottus	Balmaceda 2355	Hallulla Integral Especial	\$ 1.490		\$ 1.190	\$ 1.490	\$ 1.490	\$ 1.490		
Supermercado	Unimarc	Ossa 2421	Hallulla Integral Especial	\$ 1.528	\$ 1.528	\$ 1.529	\$ 1.529	\$ 1.599	\$ 1.529		
Supermercado	Tottus	Condell 2639	Hallulla Integral Especial	\$ 1.490	\$ 1.490	\$ 1.490	\$ 1.490	\$ 1.490			
			<b>MIN</b>	\$ 1.389	\$ 1.389	\$ 1.190	\$ 1.389	\$ 1.389	\$ 1.389	\$ 989	Mínimo Semestral
			<b>MAX</b>	\$ 1.529	\$ 1.529	\$ 1.549	\$ 1.529	\$ 1.599	\$ 1.529	\$ 1.490	Máximo Semestral
			<b>\$</b>	\$ 140	\$ 140	\$ 359	\$ 140	\$ 210	\$ 140	\$ 501	Diferencia \$ Semestral
			<b>%</b>	10,1	10,1	30,2	10,1	15,1	10,1	50,66	Diferencia % Semestral
			<b>PROM</b>	\$ 1.464	\$ 1.459	\$ 1.424	\$ 1.472	\$ 1.469	\$ 1.459	\$ 1.458	Promedio Semestral
			<b>MODA</b>							\$ 1.389	

TIPO LOCAL	NOMBRE	DIRECCIÓN	TIPO PAN	ENERO	FEBRERO	MARZO	ABRIL	MAYO	JUNIO				
Panadería	El Sol	Baquedano 785	Frica Especial	\$ 1.495	\$ 1.495	\$ 1.495	\$ 1.495	\$ 1.495	\$ 1.495				
			<b>MIN</b>	\$ 1.495	\$ 1.495	\$ 1.495	\$ 1.495	\$ 1.495	\$ 1.495	\$ 1.495	Mínimo Semestral		
			<b>MAX</b>	\$ 1.495	\$ 1.495	\$ 1.495	\$ 1.495	\$ 1.495	\$ 1.495	\$ 1.495	\$ 1.495	Máximo Semestral	
			<b>\$</b>	0	0	0	0	0	0	0	0	Diferencia \$ Semestral	
			<b>%</b>	0,0	0,0	0,0	0,0	0,0	0,0	0,0	0	Diferencia % Semestral	
			<b>PROM</b>	\$ 1.495	\$ 1.495	\$ 1.495	\$ 1.495	\$ 1.495	\$ 1.495	\$ 1.495	\$ 1.495	\$ 1.495	Promedio Semestral
			<b>MODA</b>									\$ 1.495	

TIPO LOCAL	NOMBRE	DIRECCIÓN	TIPO PAN	ENERO	FEBRERO	MARZO	ABRIL	MAYO	JUNIO		
Supermercado	Líder	Zenteno 21	Frica Especial	\$ 1.420	\$ 1.420	\$ 1.420	\$ 1.420	\$ 1.420	\$ 1.420		
Supermercado	Santa Isabel	14 De Febrero 2455	Frica Especial	\$ 1.489	\$ 1.589	\$ 1.589	\$ 1.589	\$ 1.589	\$ 1.589		
Supermercado	Unimarc	Ossa 2350	Frica Especial	\$ 1.699	\$ 1.699	\$ 1.700	\$ 1.699	\$ 1.699	\$ 1.699		
Supermercado	Santa Isabel	Baquedano 750	Frica Especial	\$ 1.589	\$ 1.589	\$ 1.589	\$ 1.589		\$ 1.589		
Supermercado	Tottus	Balmaceda 2355	Frica Especial	\$ 1.590		\$ 1.690		\$ 1.690	\$ 1.690		
Supermercado	Unimarc	Ossa 2421	Frica Especial	\$ 1.700	\$ 1.700	\$ 1.699	\$ 1.699	\$ 1.699	\$ 1.669		
Supermercado	Tottus	Condell 2639	Frica Especial	\$ 1.490	\$ 1.690	\$ 1.690	\$ 1.690	\$ 1.690	\$ 1.690		
Supermercado	Jumbo	Angamos 745	Frica Especial	\$ 1.389	\$ 1.389	\$ 1.429	\$ 1.429	\$ 1.429	\$ 1.429		
			<b>MIN</b>	\$ 1.389	\$ 1.389	\$ 1.420	\$ 1.420	\$ 1.420	\$ 1.420	\$ 1.389	Mínimo Semestral
			<b>MAX</b>	\$ 1.700	\$ 1.700	\$ 1.700	\$ 1.699	\$ 1.699	\$ 1.699	\$ 1.700	Máximo Semestral
			<b>\$</b>	\$ 311	\$ 311	\$ 280	\$ 279	\$ 279	\$ 279	\$ 311	Diferencia \$ Semestral
			<b>%</b>	22,4	22,4	19,7	19,6	19,6	19,6	22,39	Diferencia % Semestral
			<b>PROM</b>	\$ 1.546	\$ 1.582	\$ 1.601	\$ 1.588	\$ 1.602	\$ 1.597	\$ 1.586	Promedio Semestral
			<b>MODA</b>							\$ 1.589	

TIPO LOCAL	NOMBRE	DIRECCIÓN	TIPO PAN	ENERO	FEBRERO	MARZO	ABRIL	MAYO	JUNIO				
Panadería	El Sol	Baquedano 785	Lengua	\$ 1.495	\$ 1.495	\$ 1.495	\$ 1.495	\$ 1.495	\$ 1.495				
			<b>MIN</b>	\$ 1.495	\$ 1.495	\$ 1.495	\$ 1.495	\$ 1.495	\$ 1.495	\$ 1.495	Mínimo Semestral		
			<b>MAX</b>	\$ 1.495	\$ 1.495	\$ 1.495	\$ 1.495	\$ 1.495	\$ 1.495	\$ 1.495	\$ 1.495	Máximo Semestral	
			<b>\$</b>	0	0	0	0	0	0	0	0	Diferencia \$ Semestral	
			<b>%</b>	0,0	0,0	0,0	0,0	0,0	0,0	0,0	0	Diferencia % Semestral	
			<b>PROM</b>	\$ 1.495	\$ 1.495	\$ 1.495	\$ 1.495	\$ 1.495	\$ 1.495	\$ 1.495	\$ 1.495	\$ 1.495	Promedio Semestral
			<b>MODA</b>									\$ 1.495	

## Estudio comparativo de precio del pan 1° semestre 2014, 2015, 2016 y 2017. Dirección Regional de Antofagasta

TIPO LOCAL	NOMBRE	DIRECCIÓN	TIPO PAN	ENERO	FEBRERO	MARZO	ABRIL	MAYO	JUNIO		
Supermercado	Lider	Zenteno 21	Lengua Especial	\$ 1.430	\$ 1.430	\$ 1.430	\$ 1.430	\$ 1.430	\$ 1.430		
Supermercado	Santa Isabel	14 De Febrero 2455	Lengua Especial	\$ 1.489	\$ 1.549	\$ 1.549	\$ 1.549	\$ 1.549	\$ 1.549		
Supermercado	Unimarc	Ossa 2350	Lengua Especial	\$ 1.349	\$ 1.349	\$ 1.499	\$ 1.599	\$ 1.599	\$ 1.699		
Supermercado	Santa Isabel	Baquedano 750	Lengua Especial	\$ 1.549	\$ 1.549	\$ 1.549	\$ 1.549	\$ 1.549	\$ 1.549		
Supermercado	Tottus	Balmaceda 2355	Lengua Especial	\$ 1.590	\$ 1.499	\$ 1.490	\$ 1.349	\$ 1.590	\$ 1.490		
Supermercado	Unimarc	Ossa 2421	Lengua Especial	\$ 1.348	\$ 1.348			\$ 1.699	\$ 1.699		
Supermercado	Tottus	Condell 2639	Lengua Especial	\$ 1.599	\$ 1.590	\$ 1.590		\$ 1.590	\$ 1.499		
Supermercado	Jumbo	Angamos 745	Lengua Especial	\$ 1.449	\$ 1.449	\$ 1.449	\$ 1.449	\$ 1.449	\$ 1.449		
			<b>MIN</b>	\$ 1.348	\$ 1.348	\$ 1.430	\$ 1.349	\$ 1.430	\$ 1.449	\$ 1.348	Mínimo Semestral
			<b>MAX</b>	\$ 1.599	\$ 1.590	\$ 1.590	\$ 1.599	\$ 1.699	\$ 1.699	\$ 1.699	Máximo Semestral
			<b>\$</b>	\$ 251	\$ 242	\$ 160	\$ 250	\$ 269	\$ 250	\$ 351	Diferencia \$ Semestral
			<b>%</b>	18,6	18,0	11,2	18,5	18,8	17,3	26,04	Diferencia % Semestral
			<b>PROM</b>	\$ 1.475	\$ 1.470	\$ 1.508	\$ 1.488	\$ 1.557	\$ 1.562	\$ 1.510	Promedio Semestral
			<b>MODA</b>							\$ 1.549	

TIPO LOCAL	NOMBRE	DIRECCIÓN	TIPO PAN	ENERO	FEBRERO	MARZO	ABRIL	MAYO	JUNIO		
Supermercado	Tottus	Condell 2639	Rosita Especial	\$ 1.290	\$ 1.290	\$ 1.290	\$ 1.290	\$ 1.490	\$ 1.290		
Supermercado	Jumbo	Angamos 745	Rosita Especial	\$ 1.089	\$ 1.089	\$ 1.089	\$ 1.089		\$ 1.089		
Supermercado	Tottus	Balmaceda 2355	Rosita Especial		\$ 1.490	\$ 1.490	\$ 1.490		\$ 1.490		
Supermercado	Lider	Zenteno 21	Rosita Especial						\$ 1.490		
			<b>MIN</b>	\$ 1.089	\$ 1.089	\$ 1.089	\$ 1.089	\$ 1.490	\$ 1.089	\$ 1.089	Mínimo Semestral
			<b>MAX</b>	\$ 1.290	\$ 1.490	\$ 1.490	\$ 1.490	\$ 1.490	\$ 1.490	\$ 1.490	Máximo Semestral
			<b>\$</b>	\$ 201	\$ 401	\$ 401	\$ 401	\$ -	\$ 401	\$ 401	Diferencia \$ Semestral
			<b>%</b>	18,6	36,8	36,8	36,8	0,0	36,8	36,82	Diferencia % Semestral
			<b>PROM</b>	\$ 1.190	\$ 1.290	\$ 1.290	\$ 1.290	\$ 1.490	\$ 1.340	\$ 1.315	Promedio Semestral
			<b>MODA</b>							\$ 1.490	

### 7.4 Base de datos por tipo de pan, canal panaderías y supermercados, año 2017.

TIPO LOCAL	NOMBRE	DIRECCIÓN	TIPO PAN	ENERO	FEBRERO	MARZO	ABRIL	MAYO	JUNIO		
Panadería	Lugaro	Condell 3271	Hallulla Corriente	\$ 1.350	\$ 1.350	\$ 1.350	\$ 1.350				
Panadería	El Sol	Baquedano 785	Hallulla Corriente	\$ 1.495	\$ 1.495	\$ 1.495	\$ 1.495	\$ 1.495	\$ 1.495		
Panadería	LyM	Luis Uribe 830	Hallulla Corriente	\$ 1.400	\$ 1.400	\$ 1.400	\$ 1.400	\$ 1.400	\$ 1.400		
Panadería	San Pablo	Baquedano 726	Hallulla Corriente	\$ 1.500	\$ 1.500	\$ 1.499	\$ 1.500	\$ 1.500	\$ 1.500		
			<b>MIN</b>	\$ 1.350	\$ 1.350	\$ 1.350	\$ 1.350	\$ 1.400	\$ 1.400	\$ 1.350	Mínimo Semestral
			<b>MAX</b>	\$ 1.500	\$ 1.500	\$ 1.499	\$ 1.500	\$ 1.500	\$ 1.500	\$ 1.500	Máximo Semestral
			<b>\$</b>	\$ 150	\$ 150	\$ 149	\$ 150	\$ 100	\$ 100	\$ 150	Diferencia \$ Semestral
			<b>%</b>	11,1	11,1	11,0	11,1	7,1	7,1	11,11	Diferencia % Semestral
			<b>PROM</b>	\$ 1.436	\$ 1.436	\$ 1.436	\$ 1.436	\$ 1.465	\$ 1.465	\$ 1.446	Promedio Semestral
			<b>MODA</b>							\$ 1.495	

TIPO LOCAL	NOMBRE	DIRECCIÓN	TIPO PAN	ENERO	FEBRERO	MARZO	ABRIL	MAYO	JUNIO		
Supermercado	Lider	Zenteno 21	Hallulla Corriente	\$ 1.110	\$ 1.110	\$ 1.110	\$ 1.110	\$ 1.110	\$ 1.110	\$ 1.070	
Supermercado	Santa Isabel	14 De Febrero 2455	Hallulla Corriente	\$ 1.189	\$ 1.189	\$ 1.189	\$ 1.189	\$ 1.189	\$ 1.189	\$ 1.189	
Supermercado	Unimarc	Ossa 2350	Hallulla Corriente	\$ 1.199	\$ 1.199	\$ 1.289	\$ 1.289	\$ 1.289	\$ 1.289	\$ 1.299	
Supermercado	Santa Isabel	Baquedano 750	Hallulla Corriente	\$ 1.189	\$ 1.189	\$ 1.189	\$ 1.189	\$ 1.189	\$ 1.189	\$ 1.189	
Supermercado	Tottus	Balmaceda 2355	Hallulla Corriente		\$ 1.099	\$ 1.099	\$ 1.099	\$ 1.099	\$ 1.099	\$ 1.099	
Supermercado	Unimarc	Ossa 2421	Hallulla Corriente	\$ 1.199	\$ 1.199	\$ 1.199	\$ 1.289	\$ 1.289	\$ 1.289	\$ 1.289	
Supermercado	Tottus	Condell 2639	Hallulla Corriente	\$ 1.199	\$ 1.199	\$ 1.199	\$ 1.199	\$ 1.199	\$ 1.199	\$ 1.199	
Supermercado	Jumbo	Angamos 745	Hallulla Corriente	\$ 1.189	\$ 1.189	\$ 1.189	\$ 1.189	\$ 1.189	\$ 1.189	\$ 1.189	
			<b>MIN</b>	\$ 1.110	\$ 1.099	\$ 1.099	\$ 1.099	\$ 1.099	\$ 1.070	\$ 1.070	Mínimo Semestral
			<b>MAX</b>	\$ 1.199	\$ 1.199	\$ 1.289	\$ 1.289	\$ 1.289	\$ 1.299	\$ 1.299	Máximo Semestral
			<b>\$</b>	\$ 89	\$ 100	\$ 190	\$ 190	\$ 190	\$ 229	\$ 229	Diferencia \$ Semestral
			<b>%</b>	8,0	9,1	17,3	17,3	17,3	21,4	21,40	Diferencia % Semestral
			<b>PROM</b>	\$ 1.182	\$ 1.172	\$ 1.183	\$ 1.194	\$ 1.194	\$ 1.190	\$ 1.186	Promedio Semestral
			<b>MODA</b>							\$ 1.189	

TIPO LOCAL	NOMBRE	DIRECCIÓN	TIPO PAN	ENERO	FEBRERO	MARZO	ABRIL	MAYO	JUNIO		
Panadería	Lugaro	Condell 3271	Marraqueta Corriente	\$ 1.350	\$ 1.350	\$ 1.350	\$ 1.350				
Panadería	El Sol	Baquedano 785	Marraqueta Corriente	\$ 1.495	\$ 1.495	\$ 1.495	\$ 1.495	\$ 1.495	\$ 1.495		
Panadería	LyM	Luis Uribe 830	Marraqueta Corriente	\$ 1.400	\$ 1.400	\$ 1.400	\$ 1.400	\$ 1.400	\$ 1.400		
Panadería	San Pablo	Baquedano 726	Marraqueta Corriente	\$ 1.500	\$ 1.500	\$ 1.499	\$ 1.500	\$ 1.500	\$ 1.500		
			<b>MIN</b>	\$ 1.350	\$ 1.350	\$ 1.350	\$ 1.350	\$ 1.400	\$ 1.400	\$ 1.350	Mínimo Semestral
			<b>MAX</b>	\$ 1.500	\$ 1.500	\$ 1.499	\$ 1.500	\$ 1.500	\$ 1.500	\$ 1.500	Máximo Semestral
			<b>\$</b>	\$ 150	\$ 150	\$ 149	\$ 150	\$ 100	\$ 100	\$ 150	Diferencia \$ Semestral
			<b>%</b>	11,1	11,1	11,0	11,1	7,1	7,1	11,11	Diferencia % Semestral
			<b>PROM</b>	\$ 1.436	\$ 1.436	\$ 1.436	\$ 1.436	\$ 1.465	\$ 1.465	\$ 1.446	Promedio Semestral
			<b>MODA</b>							\$ 1.495	

## Estudio comparativo de precio del pan 1° semestre 2014, 2015, 2016 y 2017. Dirección Regional de Antofagasta

TIPO LOCAL	NOMBRE	DIRECCIÓN	TIPO PAN	ENERO	FEBRERO	MARZO	ABRIL	MAYO	JUNIO		
Supermercado	Lider	Zenteno 21	Marraqueta Corriente	\$ 1.170	\$ 1.170	\$ 1.170	\$ 1.170	\$ 1.170	\$ 1.130		
Supermercado	Santa Isabel	14 De Febrero 2455	Marraqueta Corriente	\$ 1.269	\$ 1.269	\$ 1.269	\$ 1.269	\$ 1.269	\$ 1.269		
Supermercado	Unimarc	Ossa 2350	Marraqueta Corriente	\$ 1.299	\$ 1.299	\$ 1.269	\$ 1.269	\$ 1.299	\$ 1.299		
Supermercado	Santa Isabel	Baquadano 750	Marraqueta Corriente	\$ 1.269	\$ 1.269	\$ 1.269	\$ 1.269	\$ 1.269	\$ 1.269		
Supermercado	Tottus	Balmaceda 2355	Marraqueta Corriente	\$ 999	\$ 1.149	\$ 1.149	\$ 1.199	\$ 1.199	\$ 1.199		
Supermercado	Unimarc	Ossa 2421	Marraqueta Corriente	\$ 1.299	\$ 1.299	\$ 1.299	\$ 1.299	\$ 1.269	\$ 1.299		
Supermercado	Tottus	Condell 2639	Marraqueta Corriente	\$ 1.149	\$ 1.149	\$ 1.199	\$ 1.190	\$ 1.199	\$ 1.199		
Supermercado	Jumbo	Angamos 745	Marraqueta Corriente	\$ 1.129	\$ 1.129	\$ 1.129	\$ 1.129	\$ 1.129	\$ 1.129		
			<b>MIN</b>	\$ 999	\$ 1.129	\$ 1.129	\$ 1.129	\$ 1.129	\$ 1.129	\$ 999	Mínimo Semestral
			<b>MAX</b>	\$ 1.299	\$ 1.299	\$ 1.299	\$ 1.299	\$ 1.299	\$ 1.299	\$ 1.299	Máximo Semestral
			<b>\$</b>	\$ 300	\$ 170	\$ 170	\$ 170	\$ 170	\$ 170	\$ 300	Diferencia \$ Semestral
			<b>%</b>	30,0	15,1	15,1	15,1	15,1	15,1	30,0	Diferencia % Semestral
			<b>PROM</b>	\$ 1.198	\$ 1.217	\$ 1.219	\$ 1.224	\$ 1.225	\$ 1.224	\$ 1.218	Promedio Semestral
			<b>MODA</b>							\$ 1.269	

TIPO LOCAL	NOMBRE	DIRECCIÓN	TIPO PAN	ENERO	FEBRERO	MARZO	ABRIL	MAYO	JUNIO		
Panadería	El Sol	Baquadano 785	Hallulla Especial	\$ 1.495	\$ 1.495	\$ 1.495	\$ 1.495	\$ 1.495	\$ 1.495		
Panadería	LyM	Luis Uribe 830	Hallulla Especial			\$ 1.400			\$ 1.400		
Panadería	San Pablo	baquadano 726	Hallulla Especial			\$ 1.499	\$ 1.500	\$ 1.500	\$ 1.500		
			<b>MIN</b>	\$ 1.495	\$ 1.495	\$ 1.400	\$ 1.495	\$ 1.495	\$ 1.400	\$ 1.400	Mínimo Semestral
			<b>MAX</b>	\$ 1.495	\$ 1.495	\$ 1.499	\$ 1.500	\$ 1.500	\$ 1.500	\$ 1.500	Máximo Semestral
			<b>\$</b>	\$ -	\$ -	\$ 99	\$ 5	\$ 5	\$ 100	\$ 100	Diferencia \$ Semestral
			<b>%</b>	0,0	0,0	7,1	0,3	0,3	7,1	7,14	Diferencia % Semestral
			<b>PROM</b>	\$ 1.495	\$ 1.495	\$ 1.465	\$ 1.498	\$ 1.498	\$ 1.465	\$ 1.486	Promedio Semestral
			<b>MODA</b>							\$ 1.495	

TIPO LOCAL	NOMBRE	DIRECCIÓN	TIPO PAN	ENERO	FEBRERO	MARZO	ABRIL	MAYO	JUNIO		
Supermercado	Lider	Zenteno 21	Hallulla Especial	\$ 1.360	\$ 1.360		\$ 1.360	\$ 1.360	\$ 1.320		
Supermercado	Santa Isabel	14 De Febrero 2455	Hallulla Especial	\$ 1.589	\$ 1.589	\$ 1.589	\$ 1.589	\$ 1.589	\$ 1.589		
Supermercado	Unimarc	ossa 2350	Hallulla Especial		\$ 1.649	\$ 1.599	\$ 1.599	\$ 1.599	\$ 1.599		
Supermercado	Santa Isabel	Baquadano 750	Hallulla Especial	\$ 1.589	\$ 1.589				\$ 1.269		
Supermercado	Tottus	Balmaceda 2355	Hallulla Especial	\$ 1.490	\$ 1.490	\$ 1.490	\$ 1.490	\$ 1.490	\$ 1.490		
Supermercado	Unimarc	Ossa 2421	Hallulla Especial	\$ 1.599	\$ 1.599	\$ 1.599	\$ 1.599	\$ 1.599	\$ 1.599		
Supermercado	Tottus	Condell 2639	Hallulla Especial	\$ 1.490	\$ 1.490	\$ 1.490	\$ 1.490	\$ 1.490	\$ 1.490		
Supermercado	Jumbo	Angamos 745	Hallulla Especial	\$ 1.289	\$ 1.289	\$ 1.289	\$ 1.289	\$ 1.289	\$ 1.289		
			<b>MIN</b>	\$ 1.289	\$ 1.289	\$ 1.289	\$ 1.289	\$ 1.289	\$ 1.269	\$ 1.269	Mínimo Semestral
			<b>MAX</b>	\$ 1.599	\$ 1.649	\$ 1.599	\$ 1.599	\$ 1.599	\$ 1.599	\$ 1.649	Máximo Semestral
			<b>\$</b>	\$ 310	\$ 360	\$ 310	\$ 310	\$ 310	\$ 330	\$ 330	Diferencia \$ Semestral
			<b>%</b>	24,0	27,9	24,0	24,0	24,0	26,0	29,94	Diferencia % Semestral
			<b>PROM</b>	\$ 1.487	\$ 1.507	\$ 1.509	\$ 1.488	\$ 1.488	\$ 1.456	\$ 1.489	Promedio Semestral
			<b>MODA</b>							\$ 1.490	

TIPO LOCAL	NOMBRE	DIRECCIÓN	TIPO PAN	ENERO	FEBRERO	MARZO	ABRIL	MAYO	JUNIO		
Panadería	El Sol	Baquadano 785	Hallulla Integral Especial	\$ 1.495	\$ 1.495	\$ 1.495	\$ 1.495	\$ 1.495	\$ 1.495		
Panadería	LyM	Luis Uribe 830	Hallulla Integral Especial								
Panadería	San Pablo	baquadano 726	Hallulla Integral Especial			\$ 1.499			\$ 1.500		
			<b>MIN</b>	\$ 1.495	\$ 1.495	\$ 1.495	\$ 1.495	\$ 1.495	\$ 1.495	\$ 1.495	Mínimo Semestral
			<b>MAX</b>	\$ 1.495	\$ 1.495	\$ 1.499	\$ 1.495	\$ 1.495	\$ 1.500	\$ 1.500	Máximo Semestral
			<b>\$</b>	\$ -	\$ -	\$ 4	\$ -	\$ -	\$ 5	\$ 5	Diferencia \$ Semestral
			<b>%</b>	0,0	0,0	0,3	0,0	0,0	0,3	0,33	Diferencia % Semestral
			<b>PROM</b>	\$ 1.495	\$ 1.495	\$ 1.497	\$ 1.495	\$ 1.495	\$ 1.498	\$ 1.496	Promedio Semestral
			<b>MODA</b>							\$ 1.495	

TIPO LOCAL	NOMBRE	DIRECCIÓN	TIPO PAN	ENERO	FEBRERO	MARZO	ABRIL	MAYO	JUNIO		
Supermercado	Lider	Zenteno 21	Hallulla Integral Especial	\$ 1.380	\$ 1.380	\$ 1.380	\$ 1.380	\$ 1.380	\$ 1.380		
Supermercado	Santa Isabel	14 De Febrero 2455	Hallulla Integral Especial	\$ 1.529	\$ 1.529	\$ 1.529	\$ 1.529	\$ 1.589	\$ 1.529		
Supermercado	Unimarc	Ossa 2350	Hallulla Integral Especial	\$ 1.599	\$ 1.599	\$ 1.599	\$ 1.599	\$ 1.599	\$ 1.619		
Supermercado	Santa Isabel	Baquadano 750	Hallulla Integral Especial	\$ 1.529	\$ 1.529	\$ 1.529	\$ 1.529	\$ 1.529	\$ 1.529		
Supermercado	Tottus	Balmaceda 2355	Hallulla Integral Especial	\$ 1.490	\$ 1.490	\$ 1.490	\$ 1.490	\$ 1.490	\$ 1.490		
Supermercado	Unimarc	Ossa 2421	Hallulla Integral Especial	\$ 1.599	\$ 1.599	\$ 1.599	\$ 1.599	\$ 1.599	\$ 1.599		
Supermercado	Jumbo	Angamos 745	Hallulla Integral Especial		\$ 1.889	\$ 1.889	\$ 1.889	\$ 1.889	\$ 1.889		
Supermercado	Tottus	Condell 2639	Hallulla Integral Especial	\$ 1.490	\$ 1.490	\$ 1.590	\$ 1.590	\$ 1.590	\$ 1.590		
			<b>MIN</b>	\$ 1.380	\$ 1.380	\$ 1.380	\$ 1.380	\$ 1.380	\$ 1.490	\$ 1.380	Mínimo Semestral
			<b>MAX</b>	\$ 1.599	\$ 1.599	\$ 1.889	\$ 1.889	\$ 1.889	\$ 1.889	\$ 1.889	Máximo Semestral
			<b>\$</b>	\$ 219	\$ 219	\$ 509	\$ 509	\$ 509	\$ 399	\$ 509	Diferencia \$ Semestral
			<b>%</b>	15,9	15,9	36,9	36,9	36,9	26,8	36,88	Diferencia % Semestral
			<b>PROM</b>	\$ 1.517	\$ 1.517	\$ 1.576	\$ 1.576	\$ 1.583	\$ 1.608	\$ 1.563	Promedio Semestral
			<b>MODA</b>							\$ 1.529	

## Estudio comparativo de precio del pan 1° semestre 2014, 2015, 2016 y 2017. Dirección Regional de Antofagasta

TIPO LOCAL	NOMBRE	DIRECCIÓN	TIPO PAN	ENERO	FEBRERO	MARZO	ABRIL	MAYO	JUNIO		
Panadería	El Sol	Baquedano 785	Frica Especial	\$ 1.495	\$ 1.495	\$ 1.495	\$ 1.495	\$ 1.495	\$ 1.495		
Panadería	San Pablo	baquedano 726	Frica Especial							\$ 1.500	
			<b>MIN</b>	\$ 1.495	\$ 1.495	\$ 1.495	\$ 1.495	\$ 1.495	\$ 1.495	\$ 1.495	\$ 1.495
			<b>MAX</b>	\$ 1.495	\$ 1.495	\$ 1.495	\$ 1.495	\$ 1.495	\$ 1.500	\$ 1.500	\$ 1.500
			<b>\$</b>	\$ -	\$ -	\$ -	\$ -	\$ -	\$ -	\$ 5	\$ 5
			<b>%</b>	0,0	0,0	0,0	0,0	0,0	0,0	0,33	0,33
			<b>PROM</b>	\$ 1.495	\$ 1.495	\$ 1.495	\$ 1.495	\$ 1.495	\$ 1.498	\$ 1.495	\$ 1.495
			<b>MODA</b>							\$ 1.495	

TIPO LOCAL	NOMBRE	DIRECCIÓN	TIPO PAN	ENERO	FEBRERO	MARZO	ABRIL	MAYO	JUNIO		
Supermercado	Lider	Zenteno 21	Frica Especial	\$ 1.460	\$ 1.460	\$ 1.460	\$ 1.460	\$ 1.460	\$ 1.460		
Supermercado	Santa Isabel	14 De Febrero 2455	Frica Especial	\$ 1.689	\$ 1.689	\$ 1.689	\$ 1.689	\$ 1.689	\$ 1.689		
Supermercado	Unimarc	Ossa 2350	Frica Especial	\$ 1.699	\$ 1.699	\$ 1.699	\$ 1.699	\$ 1.699	\$ 1.699		
Supermercado	Santa Isabel	Baquedano 750	Frica Especial	\$ 1.689	\$ 1.689	\$ 1.689	\$ 1.189	\$ 1.689	\$ 1.689		
Supermercado	Tottus	Balmaceda 2355	Frica Especial	\$ 1.690	\$ 1.690	\$ 1.690	\$ 1.690	\$ 1.690	\$ 1.690		
Supermercado	Unimarc	Ossa 2421	Frica Especial	\$ 1.699	\$ 1.699		\$ 1.699	\$ 1.699	\$ 1.699		
Supermercado	Tottus	Condell 2639	Frica Especial	\$ 1.690	\$ 1.690	\$ 1.690	\$ 1.690	\$ 1.690	\$ 1.690		
Supermercado	Jumbo	Angamos 745	Frica Especial	\$ 1.469	\$ 1.469	\$ 1.469	\$ 1.469	\$ 1.469	\$ 1.469		
			<b>MIN</b>	\$ 1.460	\$ 1.460	\$ 1.460	\$ 1.189	\$ 1.460	\$ 1.460	\$ 1.189	\$ 1.189
			<b>MAX</b>	\$ 1.699	\$ 1.699	\$ 1.699	\$ 1.699	\$ 1.699	\$ 1.699	\$ 1.699	\$ 1.699
			<b>\$</b>	\$ 239	\$ 239	\$ 239	\$ 510	\$ 239	\$ 239	\$ 510	\$ 510
			<b>%</b>	16,4	16,4	16,4	42,9	16,4	16,4	42,89	16,4
			<b>PROM</b>	\$ 1.636	\$ 1.636	\$ 1.627	\$ 1.573	\$ 1.636	\$ 1.636	\$ 1.624	\$ 1.624
			<b>MODA</b>							\$ 1.690	

TIPO LOCAL	NOMBRE	DIRECCIÓN	TIPO PAN	ENERO	FEBRERO	MARZO	ABRIL	MAYO	JUNIO		
Panadería	El Sol	Baquedano 785	Lengua Especial	\$ 1.495	\$ 1.495		\$ 1.495	\$ 1.495	\$ 1.495		
Panadería	LyM	uribe 830	Lengua Especial							\$ 1.200	
			<b>MIN</b>	\$ 1.495	\$ 1.495		\$ 1.495	\$ 1.495	\$ 1.200	\$ 1.200	\$ 1.200
			<b>MAX</b>	\$ 1.495	\$ 1.495		\$ 1.495	\$ 1.495	\$ 1.495	\$ 1.495	\$ 1.495
			<b>\$</b>	\$ -	\$ -		\$ -	\$ -	\$ 295	\$ 295	\$ 295
			<b>%</b>	0,0	0,0		0,0	0,0	24,6	24,58	24,58
			<b>PROM</b>	\$ 1.495	\$ 1.495		\$ 1.495	\$ 1.495	\$ 1.348	\$ 1.466	\$ 1.466
			<b>MODA</b>							\$ 1.495	

TIPO LOCAL	NOMBRE	DIRECCIÓN	TIPO PAN	ENERO	FEBRERO	MARZO	ABRIL	MAYO	JUNIO		
Supermercado	Lider	Zenteno 21	Lengua Especial	\$ 1.460	\$ 1.460		\$ 1.460	\$ 1.460	\$ 1.460		
Supermercado	Santa Isabel	14 De Febrero 2455	Lengua Especial	\$ 1.649	\$ 1.649		\$ 1.649	\$ 1.649	\$ 1.649		
Supermercado	Unimarc	Ossa 2350	Lengua Especial	\$ 1.699	\$ 1.699		\$ 1.699	\$ 1.749	\$ 1.699		
Supermercado	Santa Isabel	Baquedano 750	Lengua Especial	\$ 1.649	\$ 1.649		\$ 1.189	\$ 1.690	\$ 1.690		
Supermercado	Tottus	Balmaceda 2355	Lengua Especial	\$ 1.599				\$ 1.599	\$ 1.690		
Supermercado	Unimarc	Ossa 2421	Lengua Especial	\$ 1.749	\$ 1.749		\$ 1.749	\$ 1.699			
Supermercado	Tottus	Condell 2639	Lengua Especial				\$ 1.490	\$ 1.490	\$ 1.690		
Supermercado	Jumbo	Angamos 745	Lengua Especial	\$ 1.469	\$ 1.469		\$ 1.469	\$ 1.469			
			<b>MIN</b>	\$ 1.460	\$ 1.460		\$ 1.189	\$ 1.460	\$ 1.460	\$ 1.189	\$ 1.189
			<b>MAX</b>	\$ 1.749	\$ 1.749		\$ 1.749	\$ 1.749	\$ 1.699	\$ 1.749	\$ 1.749
			<b>\$</b>	\$ 289	\$ 289		\$ 560	\$ 289	\$ 239	\$ 560	\$ 560
			<b>%</b>	19,8	19,8		47,1	19,8	16,4	47,10	16,4
			<b>PROM</b>	\$ 1.611	\$ 1.613		\$ 1.529	\$ 1.601	\$ 1.646	\$ 1.600	\$ 1.600
			<b>MODA</b>							\$ 1.649	

TIPO LOCAL	NOMBRE	DIRECCIÓN	TIPO PAN	ENERO	FEBRERO	MARZO	ABRIL	MAYO	JUNIO		
Supermercado	Tottus	Balmaceda 2355	Rosita Especial	\$ 1.490	\$ 1.490	\$ 1.490	\$ 1.490	\$ 1.490	\$ 1.490		
Supermercado	Tottus	Condell 2639	Rosita Especial	\$ 1.290							
Supermercado	Jumbo	Angamos 745	Rosita Especial	\$ 1.189	\$ 1.189	\$ 1.189	\$ 1.189	\$ 1.189	\$ 1.189		
Supermercado	Unimarc	ossa 2350	Rosita Especial				\$ 1.999				
			<b>MIN</b>	\$ 1.189	\$ 1.189	\$ 1.189	\$ 1.189	\$ 1.189	\$ 1.189	\$ 1.189	\$ 1.189
			<b>MAX</b>	\$ 1.490	\$ 1.490	\$ 1.490	\$ 1.999	\$ 1.490	\$ 1.490	\$ 1.999	\$ 1.999
			<b>\$</b>	\$ 301	\$ 301	\$ 301	\$ 810	\$ 301	\$ 301	\$ 810	\$ 810
			<b>%</b>	25,3	25,3	25,3	68,1	25,3	25,3	68,12	25,3
			<b>PROM</b>	\$ 1.323	\$ 1.340	\$ 1.340	\$ 1.559	\$ 1.340	\$ 1.340	\$ 1.373	\$ 1.373
			<b>MODA</b>							\$ 1.490	