



REPORTE MENSUAL DE PRECIOS DE PAN ÁREA METROPOLITANA

Diciembre, 2015
Departamento de Estudios e Inteligencia

Departamento de Estudios e Inteligencia

Unidad Monitoreo de Mercado

Área Metropolitana.

Diciembre 2015

Índice

1.	Introducción.....	4
2.	Resultados Área Metropolitana, Diciembre 2015.....	4
3.	Resultados por tipo de canal, Diciembre 2015.	5
3.1.	Panaderías:.....	5
3.2.	Supermercados:	6
4.	Resultados por Sector, Diciembre 2015.....	7
4.1.	Sector Centro:	7
4.2.	Sector Norte:	8
4.3.	Sector Oriente:	9
4.4.	Sector Poniente:.....	10
4.5.	Sector Sur:	11
5.	Análisis Histórico.	12
5.1.	Panaderías:.....	12
5.2.	Supermercados:	13
6.	Conclusiones.....	14
7.	Anexo.....	15
7.1.	Muestra de Panaderías	15
7.2.	Muestra de Supermercados	17

1. Introducción.

Chile es el segundo país del mundo con mayor consumo de pan por habitante, con cifras que bordean los **90 kilos por persona de forma anual**, además de componer cerca del **2% de la canasta familiar del IPC**. Dentro de los hogares chilenos, el promedio del gasto en pan es cercano al 1,89% del presupuesto familiar. Considerando esta importante información, SERNAC a través del Departamento de Estudios e Inteligencia monitorea mensualmente el precio del pan en las variedades **Hallulla Corriente, Marraqueta Corriente, Hallulla Especial, Hallulla Integral, Frica y Lengua**, para conocer el comportamiento del precio de este producto esencial para los consumidores de nuestro país, cuyos segmentos más vulnerables –Sectores D y E- consumen el 53% del pan en venta.¹

La información es recolectada a través de levantamientos de precios de realizados en terreno en **70 panaderías y 28 supermercados, establecimientos distribuidos en los 5 sectores del área metropolitana, los cuales pueden ser vistos en detalle en el anexo.**

2. Resultados Área Metropolitana, Diciembre 2015.

Los resultados del levantamiento de precios de pan realizado los días 10 y 11 de Diciembre, comparado respecto al levantamiento del mes de Noviembre, entregan los siguientes precios promedio, según tipo de Pan y Canal (cuadro N° 1):

Cuadro N° 1 Resultados Área Metropolitana, Diciembre 2015.

	Tipo Pan	Noviembre 2015		Diciembre 2015		Diferencia respecto al mes anterior	
		Panadería	Supermercado	Panadería	Supermercado	Panadería	Supermercados
Corriente	Hallulla	\$ 1.194,8	\$ 1.065,3	\$ 1.195,3	\$ 1.069,3	0,0%	0,4%
	Marraqueta	\$ 1.202,1	\$ 1.103,9	\$ 1.202,7	\$ 1.118,5	0,0%	1,3%
	Frica	\$ 1.299,2	\$ 1.515,9	\$ 1.300,7	\$ 1.517,0	0,1%	0,1%
Especial	Hallulla Especial	\$ 1.273,5	\$ 1.400,3	\$ 1.273,2	\$ 1.432,2	0,0%	2,3%
	Hallulla Integral	\$ 1.274,2	\$ 1.488,3	\$ 1.263,7	\$ 1.493,3	-0,8%	0,3%
	Lengua	\$ 1.305,9	\$ 1.468,7	\$ 1.304,6	\$ 1.483,0	-0,1%	1,0%

Fuente: Sernac

La mayor alza respecto al mes anterior fue registrada en el Pan Especial, específicamente en la variedad **Hallulla Especial** comercializada en canal supermercados, con un alza en su precio promedio por kilo de **2,3%**. Por otro lado, la mayor disminución en el precio promedio respecto el

¹ http://www.fechipan.cl/pdf/estudio_Diagnóstico_Competitividad.pdf

mes anterior fue registrada en la variedad **Hallulla Integral Especial** comercializada en canal panaderías, con una variación de -0,8% en su valor promedio por kilo.

3. Resultados por tipo de canal, Diciembre 2015.

3.1. Panaderías:

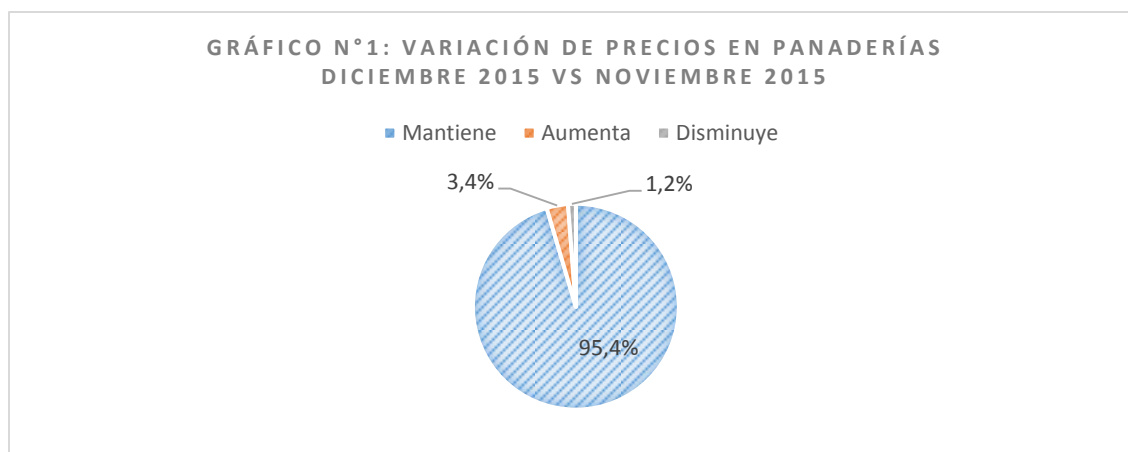
Considerando precios de 66 panaderías que estuvieron disponibles los días del levantamiento y pertenecientes a la muestra de establecimientos utilizada por SERNAC, distribuidas en los 5 sectores del área metropolitana, se obtienen los siguientes resultados (cuadro N°2), entre los cuales destaca **la diferencia de 169,4%, equivalente a \$1440, detectada en la variedad Frica, con un precio mínimo detectado de \$850 el kilo, registrado en Panadería México, ubicada en la comuna de Cerro Navia y un precio máximo de \$2.290 el kilo, detectado en el establecimiento OK Market, ubicado en la comuna de Vitacura.**

Cuadro N° 2 Resultados Canal Panadería, Diciembre 2015.

	Corriente			Especial		
	Hallulla	Marraqueta	Frica	Hallulla Esp.	Hallulla Integral	Lengua
Precio Mínimo	\$ 850	\$ 850	\$ 850	\$ 850	\$ 850	\$ 990
Precio Máximo	\$ 1.990	\$ 1.990	\$ 2.290	\$ 2.090	\$ 1.790	\$ 2.290
Diferencia \$	\$ 1.140	\$ 1.140	\$ 1.440	\$ 1.240	\$ 940	\$ 1.300
Diferencia %	134,1%	134,1%	169,4%	145,9%	110,6%	131,3%
Promedio	\$ 1.172	\$ 1.177	\$ 1.245	\$ 1.247	\$ 1.230	\$ 1.260
Moda	\$ 1.200	\$ 1.200	\$ 1.300	\$ 1.200	\$ 1.200	\$ 1.300
Panadería menor precio por kilo	México	México	México	San Antonio N°3	México	San Antonio N°3
Panadería mayor precio por kilo	Lo Saldes	Lo Saldes	Ok Market	Lo Saldes	San Camilo	Ok Market

Fuente: Sernac

Considerando los 328 precios observados en las panaderías disponibles los días del levantamiento (gráfico N°1), se observa que la variación de precios de Diciembre en relación a Noviembre es la siguiente: un 95% de los precios se mantuvo, un 3,4% aumentó y solamente un 1,2% disminuyó respecto a los precios del mes de Noviembre.



Fuente: Sernac

3.2. Supermercados:

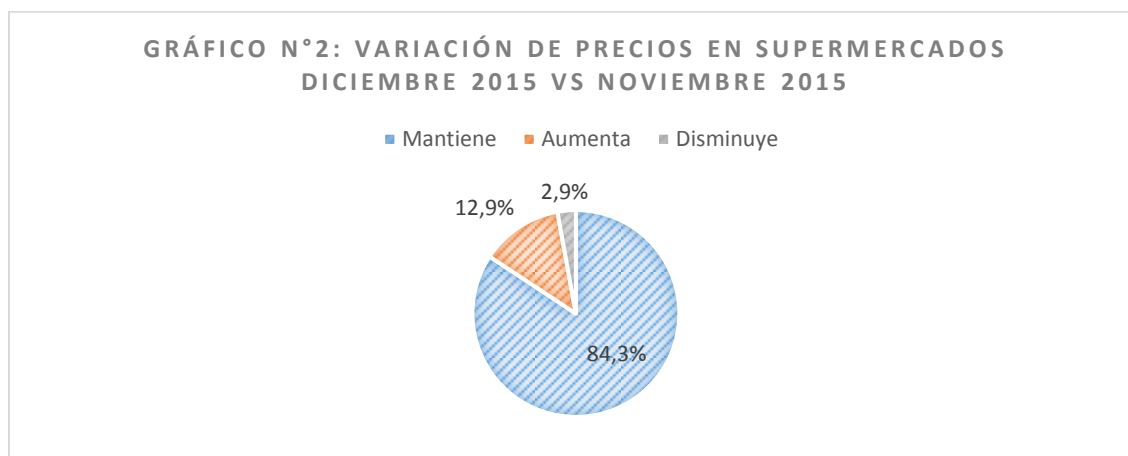
Considerando los 28 supermercados que componen la muestra de establecimientos determinada por SERNAC y distribuida en los 5 sectores del Área Metropolitana, se obtienen los siguientes resultados (cuadro N°3), entre los cuales destaca la diferencia de **50,9% por kilo, detectada en la variedad Hallulla Especial, con un precio mínimo de \$1120 en supermercado Lider, ubicado en Américo Vespucio 2500, Cerrillos y un precio máximo de \$1.690 en supermercado Lider, ubicado en Buenaventura 1770, Vitacura.**

Cuadro N° 3 Resultados Canal Supermercados, Diciembre 2015.

	Corriente		Especial			
	Hallulla	Marraqueta	Frica	Hallulla Esp.	Hallulla Integral	Lengua
Precio Mínimo	\$ 989	\$ 1.049	\$ 1.390	\$ 1.120	\$ 1.089	\$ 1.290
Precio Máximo	\$ 1.149	\$ 1.289	\$ 1.689	\$ 1.690	\$ 1.639	\$ 1.599
Diferencia \$	\$ 160	\$ 240	\$ 299	\$ 570	\$ 550	\$ 309
Diferencia %	16,2%	22,9%	21,5%	50,9%	50,5%	24,0%
Promedio	\$ 1.069	\$ 1.119	\$ 1.517	\$ 1.432	\$ 1.493	\$ 1.483
Moda	\$ 1.149	\$ 1.099	\$ 1.589	\$ 1.589	\$ 1.490	\$ 1.589
Sup. menor precio por kilo	Santa Isabel	Unimarc	Unimarc	Lider	Santa Isabel	Unimarc
Sup. mayor precio por kilo	Montserrat	Santa Isabel	Santa Isabel	Lider	Unimarc	Tottus

Fuente: Sernac

Considerando los 140 precios observados en los supermercados de la muestra (gráfico N°2), se determina que un 84,3% de los precios se mantuvo respecto al mes anterior, un 12,9% aumentó en relación al mes anterior y un 2,9% disminuyó respecto a los precios del mes de Noviembre.



Fuente: Sernac

4. Resultados por Sector, Diciembre 2015.

4.1. Sector Centro:

Los resultados del levantamiento en terreno de precios de pan en el sector Centro realizado en 9 panaderías y 5 supermercados, son los siguientes:

- a) **Panaderías:** La mayor diferencia de precios por kilo fue detectada en la variedad **Hallulla Integral Especial**, con un precio mínimo detectado de **\$1.090** en panadería **Santa Gema**, ubicada en Carmen 2490, comuna de Santiago y un precio máximo de **\$1.790** detectado en panaderías **San Camilo**, ubicadas en Av. Brasil 289 y Alameda Bernardo O'Higgins 3201, comuna de Santiago, cuya diferencia de **64,2%** es equivalente a **\$700** (cuadro N°4).

Cuadro N° 4 Resultados Panaderías Sector Centro, Diciembre 2015.

	Corriente			Especial		
	Hallulla	Marraqueta	Frica	Hallulla Esp.	Hallulla Integral	Lengua
Precio Mínimo	\$ 1.090	\$ 1.090	\$ 1.090	\$ 1.090	\$ 1.090	\$ 1.090
Precio Máximo	\$ 1.400	\$ 1.400	\$ 1.590	\$ 1.500	\$ 1.790	\$ 1.500
Diferencia \$	\$ 310	\$ 310	\$ 500	\$ 410	\$ 700	\$ 410
Diferencia %	28,4%	28,4%	45,9%	37,6%	64,2%	37,6%
Promedio	\$ 1.205	\$ 1.214	\$ 1.329	\$ 1.298	\$ 1.372	\$ 1.316
Panadería menor precio por kilo	Santa Gema	Santa Gema	Santa Gema	Santa Gema	Santa Gema	Santa Gema
Panadería mayor precio por kilo	Novopan	Novopan	San Camilo	Nueva Orensana	San Camilo	Nueva Orensana

Fuente: Sernac

- b) **Supermercados:** La mayor diferencia de precios por kilo se registró en la variedad **Hallulla Especial**, con un precio mínimo detectado de **\$1.190** en supermercado **Lider**, ubicado en Huérfanos 827, comuna de Santiago y un precio máximo de **\$1.639** detectado en supermercado **Unimarc**, ubicado en Av. Portugal 56, comuna de Santiago, cuya diferencia de **37,7%** es equivalente a **\$449** por kilo (cuadro N°5).

Cuadro N° 5 Resultados Supermercados Sector Centro, Diciembre 2015.

	Corriente			Especial		
	Hallulla	Marraqueta	Frica	Hallulla Esp.	Hallulla Integral	Lengua
Precio Mínimo	\$ 999	\$ 1.099	\$ 1.490	\$ 1.190	\$ 1.449	\$ 1.290
Precio Máximo	\$ 1.149	\$ 1.289	\$ 1.689	\$ 1.639	\$ 1.639	\$ 1.599
Diferencia \$	\$ 150	\$ 190	\$ 199	\$ 449	\$ 190	\$ 309
Diferencia %	15,0%	17,3%	13,4%	37,7%	13,1%	24,0%
Promedio	\$ 1.081	\$ 1.157	\$ 1.570	\$ 1.452	\$ 1.542	\$ 1.511
Sup. menor precio por kilo	Tottus	Tottus	Lider	Lider	Santa Isabel	Unimarc
Sup. mayor precio por kilo	Montserrat	Santa Isabel	Santa Isabel	Unimarc	Unimarc	Tottus

Fuente: Sernac

4.2. Sector Norte:

Los resultados del levantamiento en terreno de precios de pan en el sector norte, realizado en 16 panaderías y 5 supermercados, son los siguientes:

- a) **Panaderías:** La mayor diferencia de precios fue detectada en las variedades **Frica, Hallulla Integral y Lengua**, con un precio mínimo de **\$990** en panadería **San Antonio N°3**, ubicada en Nueva Uno 1360, comuna de Independencia y un precio máximo de **\$1.500** en panadería **Gloria**, ubicada en Maipo 491, comuna de Recoleta, cuya diferencia de **51,5%** es equivalente a **\$510** por kilo (cuadro N°6).

Cuadro N° 6 Resultados Panaderías Sector Norte, Diciembre 2015.

	Corriente		Especial			
	Hallulla	Marraqueta	Frica	Hallulla Esp.	Hallulla Integral	Lengua
Precio Mínimo	\$ 990	\$ 990	\$ 990	\$ 990	\$ 990	\$ 990
Precio Máximo	\$ 1.300	\$ 1.300	\$ 1.500	\$ 1.400	\$ 1.500	\$ 1.500
Diferencia \$	\$ 310	\$ 310	\$ 510	\$ 410	\$ 510	\$ 510
Diferencia %	31,3%	31,3%	51,5%	41,4%	51,5%	51,5%
Promedio	\$ 1.139	\$ 1.139	\$ 1.245	\$ 1.218	\$ 1.229	\$ 1.245
Panadería menor precio por kilo	San Antonio N°3	San Antonio N°3	San Antonio N°3	San Antonio N°3	San Antonio N°3	San Antonio N°3
Panadería mayor precio por kilo	Trigal	Trigal	Gloria	Muncor	Gloria	Gloria

Fuente: Sernac

- b) **Supermercados:** La mayor diferencia de precios observada fue en la variedad **Hallulla Integral**, con un precio mínimo de **\$1.089** en supermercado **Santa Isabel**, ubicado en Manuel A. Matta 499, comuna de Quilicura y un precio máximo de **\$1.639** en supermercado **Unimarc**, ubicado en Av. Guanaco 3290, comuna de Conchalí, cuya diferencia de **50,5%** es equivalente a **\$550** por kilo (cuadro N°7).

Cuadro N° 7 Resultados Supermercados Sector Norte, Diciembre 2015.

	Corriente		Especial			
	Hallulla	Marraqueta	Frica	Hallulla Esp.	Hallulla Integral	Lengua
Precio Mínimo	\$ 1.030	\$ 1.049	\$ 1.489	\$ 1.289	\$ 1.089	\$ 1.290
Precio Máximo	\$ 1.149	\$ 1.149	\$ 1.590	\$ 1.639	\$ 1.639	\$ 1.599
Diferencia \$	\$ 119	\$ 100	\$ 101	\$ 350	\$ 550	\$ 309
Diferencia %	11,6%	9,5%	6,8%	27,2%	50,5%	24,0%
Promedio	\$ 1.083	\$ 1.097	\$ 1.541	\$ 1.479	\$ 1.451	\$ 1.499
Sup. menor precio por kilo	Lider	Unimarc	Santa Isabel	Santa Isabel	Santa Isabel	Unimarc
Sup. mayor precio por kilo	Montserrat	Montserrat	Tottus	Unimarc	Unimarc	Tottus

Fuente: Sernac

4.3. Sector Oriente:

Los resultados del levantamiento en terreno de precios de pan en el sector oriente, realizado en 14 panaderías y 6 supermercados, son los siguientes:

- a) **Panaderías:** La mayor diferencia de precios fue detectada en las variedades **Frica y Lengua**, con un precio mínimo de **\$1.250** en panadería **Rosemary**, ubicada Tomás Moro 1865 comuna de Las Condes y un precio máximo de **\$2.290** en el establecimiento **Lo Saldes**, ubicado en Luis Pasteur 6001, comuna de Vitacura, cuya diferencia de **83,2%** es equivalente a **\$1.040** por kilo (cuadro N°8).

Cuadro N° 8 Resultados Panaderías Sector Oriente, Diciembre 2015.

	Corriente		Especial			
	Hallulla	Marraqueta	Frica	Hallulla Esp.	Hallulla Integral	Lengua
Precio Mínimo	\$ 1.200	\$ 1.200	\$ 1.250	\$ 1.200	\$ 1.250	\$ 1.250
Precio Máximo	\$ 1.990	\$ 1.990	\$ 2.290	\$ 2.090	\$ 1.590	\$ 2.290
Diferencia \$	\$ 790	\$ 790	\$ 1.040	\$ 890	\$ 340	\$ 1.040
Diferencia %	65,8%	65,8%	83,2%	74,2%	27,2%	83,2%
Promedio	\$ 1.386	\$ 1.394	\$ 1.569	\$ 1.449	\$ 1.424	\$ 1.561
Panadería menor precio por kilo	Calán	Calán	Rosemary	Celanova	Rosemary	Rosemary
Panadería mayor precio por kilo	Lo Saldes	Lo Saldes	Lo Saldes	Lo Saldes	Parapapán	Lo Saldes

Fuente: Sernac

- a) **Supermercados:** La mayor diferencia de precios se registró en la variedad **Hallulla Especial**, con un precio mínimo de **\$1.189** en supermercado **Jumbo**, ubicado en Av. Bilbao 4144, comuna de Las Condes y un precio máximo de **\$1.690** en supermercado **Lider**, ubicado en Buenaventura 1770, comuna de Vitacura, cuya diferencia de **42,1%** es equivalente a **\$501** por kilo (cuadro N°9).

Cuadro N° 9 Resultados Supermercados Sector Oriente, Diciembre 2015.

	Corriente		Especial			
	Hallulla	Marraqueta	Frica	Hallulla Esp.	Hallulla Integral	Lengua
Precio Mínimo	\$ 989	\$ 1.060	\$ 1.420	\$ 1.189	\$ 1.390	\$ 1.389
Precio Máximo	\$ 1.149	\$ 1.149	\$ 1.589	\$ 1.690	\$ 1.589	\$ 1.589
Diferencia \$	\$ 160	\$ 89	\$ 169	\$ 501	\$ 199	\$ 200
Diferencia %	16,2%	8,4%	11,9%	42,1%	14,3%	14,4%
Promedio	\$ 1.048	\$ 1.099	\$ 1.518	\$ 1.441	\$ 1.486	\$ 1.473
Sup. menor precio por kilo	Santa Isabel	Lider	Lider	Jumbo	Unimarc	Jumbo
Sup. mayor precio por kilo	Montserrat	Montserrat	Jumbo	Lider	Montserrat	Montserrat

Fuente: Sernac

4.4. Sector Poniente:

Los resultados del levantamiento en terreno de precios de pan en el sector poniente, realizado en 16 panaderías y 6 supermercados, son los siguientes:

- a) **Panaderías:** La mayor diferencia de precios fue detectada en las variedades **Frica**, **Hallulla Especial y Hallulla Integral**, con un precio mínimo de **\$850** en panadería **México**, ubicada en Teniente Cruz 1321, comuna de Cerro Navia y un precio máximo de **\$1.400** en la panadería **Bastaneza**, ubicada en Av.B.O'Higgins 3875, comuna de Estación Central, cuya diferencia de **64,7%** es equivalente a **\$550** por kilo (cuadro N°10).

Cuadro N° 10 Resultados Panaderías Sector Poniente, Diciembre 2015.

	Corriente			Especial		
	Hallulla	Marraqueta	Frica	Hallulla Esp.	Hallulla Integral	Lengua
Precio Mínimo	\$ 850	\$ 850	\$ 850	\$ 850	\$ 850	\$ 990
Precio Máximo	\$ 1.300	\$ 1.300	\$ 1.400	\$ 1.400	\$ 1.400	\$ 1.400
Diferencia \$	\$ 450	\$ 450	\$ 550	\$ 550	\$ 550	\$ 410
Diferencia %	52,9%	52,9%	64,7%	64,7%	64,7%	41,4%
Promedio	\$ 1.103	\$ 1.103	\$ 1.177	\$ 1.200	\$ 1.136	\$ 1.195
Panadería menor precio por kilo	México	México	México	México	México	San Francisco
Panadería mayor precio por kilo	Nueva Resbalón	Nueva Resbalón	Bastaneza	Bastaneza	Bastaneza	Bastaneza

Fuente: Sernac

- b) **Supermercados:** La mayor diferencia de precios se registró en la variedad **Hallulla Especial**, con un precio mínimo detectado de **\$1.120** en supermercado **Lider**, ubicado en Av. A.Vespucio 2500, comuna de Maipú y un precio máximo de **\$1.639** en supermercado **Unimarc**, ubicado en Av. Pajaritos 1529, comuna de Maipú, cuya diferencia de **46,3%** es equivalente a **\$519** por kilo (cuadro N°11).

Cuadro N° 11 Resultados Supermercados Sector Poniente, Diciembre 2015.

	Corriente			Especial		
	Hallulla	Marraqueta	Frica	Hallulla Esp.	Hallulla Integral	Lengua
Precio Mínimo	\$ 1.029	\$ 1.060	\$ 1.420	\$ 1.120	\$ 1.389	\$ 1.290
Precio Máximo	\$ 1.149	\$ 1.169	\$ 1.590	\$ 1.639	\$ 1.639	\$ 1.599
Diferencia \$	\$ 120	\$ 109	\$ 170	\$ 519	\$ 250	\$ 309
Diferencia %	11,7%	10,3%	12,0%	46,3%	18,0%	24,0%
Promedio	\$ 1.084	\$ 1.113	\$ 1.501	\$ 1.405	\$ 1.511	\$ 1.448
Sup. menor precio por kilo	Jumbo	Lider	Lider	Lider	Santa Isabel	Unimarc
Sup. mayor precio por kilo	Montserrat	Santa Isabel	Unimarc	Unimarc	Unimarc	Tottus

Fuente: Sernac

4.5. Sector Sur:

Los resultados del levantamiento en terreno de precios de pan en el sector poniente, realizado en 11 panaderías y 6 supermercados, son los siguientes:

- c) **Panaderías:** La mayor diferencia de precios se observa en las variedades **Frica y Lengua**, con un precio mínimo de **\$1.100** en panadería **La Moderna**, ubicada en Quemchi 5855, comuna de Pedro Aguirre Cerda y un precio máximo de **\$1.400** en **Panificadora Delicia**, ubicada en Santa Rosa 8103, comuna de La Granja, cuya diferencia de **27,3%** es equivalente a **\$300** por kilo (cuadro N°12).

Cuadro N° 12 Resultados Panaderías Sector Sur, Diciembre 2015.

	Corriente		Especial			
	Hallulla	Marraqueta	Frica	Hallulla Esp.	Hallulla Integral	Lengua
Precio Mínimo	\$ 1.090	\$ 1.090	\$ 1.100	\$ 1.100	\$ 1.100	\$ 1.100
Precio Máximo	\$ 1.290	\$ 1.290	\$ 1.400	\$ 1.290	\$ 1.290	\$ 1.400
Diferencia \$	\$ 200	\$ 200	\$ 300	\$ 190	\$ 190	\$ 300
Diferencia %	18,3%	18,3%	27,3%	17,3%	17,3%	27,3%
Promedio	\$ 1.155	\$ 1.155	\$ 1.226	\$ 1.196	\$ 1.191	\$ 1.233
Panadería menor precio por kilo	Argentina	Argentina	La Moderna	La Moderna	La Moderna	La Moderna
Panadería mayor precio por kilo	Serrano	Serrano	Panif. Delicia	Serrano	Serrano	Panif. Delicia

Fuente: Sernac

- d) **Supermercados:** La mayor diferencia de precios se registró en la variedad **Hallulla Especial**, con un precio mínimo de **\$1.120** en supermercado **Lider**, ubicado en Av. Américo Vespucio 6325, comuna de La Florida y un precio máximo de **\$1.639** en supermercado **Unimarc**, ubicado en Av. V. Mackenna 6331, comuna de La Florida, cuya diferencia de **46,3%** es equivalente a **\$519** por kilo (cuadro N°13).

Cuadro N° 13 Resultados Supermercados Sector Sur, Diciembre 2015.

	Corriente		Especial			
	Hallulla	Marraqueta	Frica	Hallulla Esp.	Hallulla Integral	Lengua
Precio Mínimo	\$ 989	\$ 1.060	\$ 1.390	\$ 1.120	\$ 1.399	\$ 1.389
Precio Máximo	\$ 1.149	\$ 1.289	\$ 1.589	\$ 1.639	\$ 1.590	\$ 1.599
Diferencia \$	\$ 160	\$229	\$ 199	\$ 519	\$ 191	\$ 210
Diferencia %	16,2%	21,6%	14,3%	46,3%	13,7%	15,1%
Promedio	\$ 1.054	\$ 1.129	\$ 1.468	\$ 1.385	\$ 1.488	\$ 1.491
Sup. menor precio por kilo	Santa Isabel	Lider	Unimarc	Lider	Unimarc	Jumbo
Sup. mayor precio por kilo	Montserrat	Santa Isabel	Montserrat	Unimarc	Montserrat	Tottus

Fuente: Sernac

5. Análisis Histórico.

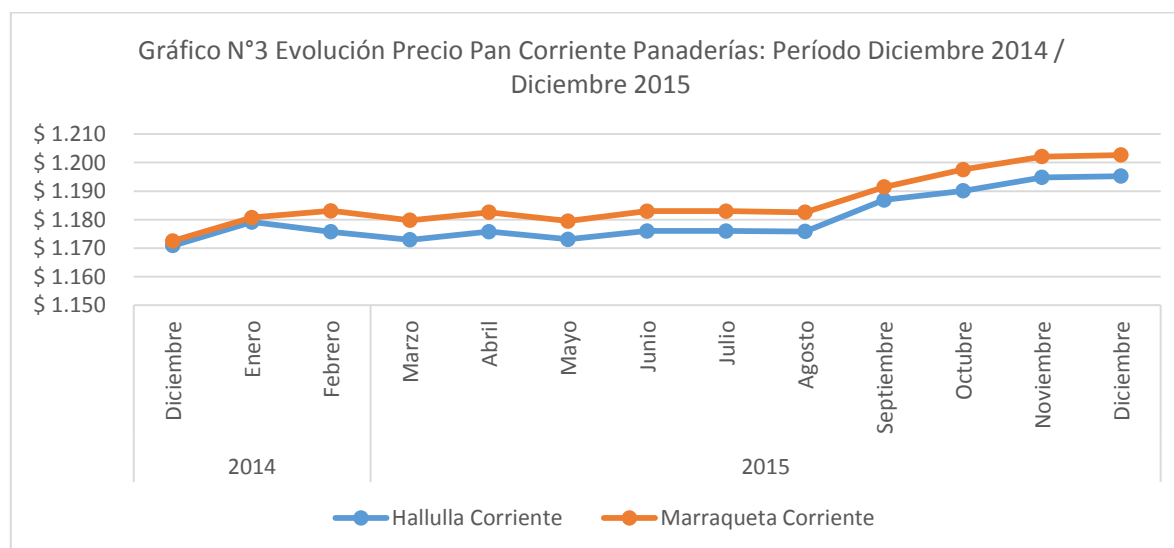
5.1. Panaderías:

En relación a la comparación de precios por kilo para las variedades de pan corriente y especial entre Diciembre 2015 y Diciembre 2014 en canal Panaderías, destaca el aumento de 4,7% detectado en la variedad **Frica**, con un precio promedio por kilo de **\$1.242,6 en Diciembre del año 2014** y un precio promedio de **\$1.300,7 en Diciembre del presente año**.

Cuadro N° 14 Análisis Histórico Diciembre 2014 – Diciembre 2015, Panaderías

	Pan Corriente			Pan Especial		
	Hallulla Corriente	Marraqueta Corriente	Frica Especial	Hallulla Especial	Hallulla Int. Especial	Lengua Especial
Promedio Diciembre 2014	\$ 1.170,9	\$ 1.172,5	\$ 1.242,6	\$ 1.228,6	\$ 1.232,6	\$ 1.249,4
Promedio Diciembre 2015	\$ 1.195,3	\$ 1.202,7	\$ 1.300,7	\$ 1.273,2	\$ 1.263,7	\$ 1.304,6
Diferencia respecto Diciembre 2014	\$ 24,3	\$ 30,1	\$ 58,0	\$ 44,7	\$ 31,0	\$ 55,2
Diferencia relativa respecto Diciembre 2014	2,1%	2,6%	4,7%	3,6%	2,5%	4,4%

Fuente: Sernac



Fuente: Sernac

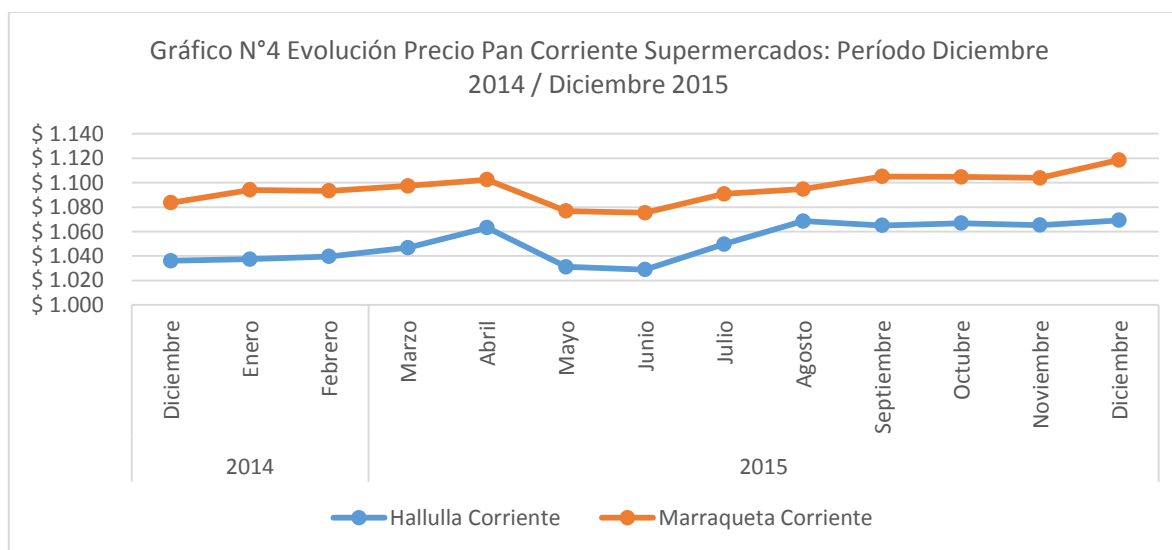
5.2. Supermercados:

En relación a la comparación de precios por kilo para las variedades de pan corriente y especial entre Diciembre 2015 y Diciembre 2014 en canal Supermercados, destaca el aumento de 8,9%, equivalente a \$122,4 por kilo, registrado en la variedad **Hallulla Integral Especial**, con un precio promedio de **\$1.370,8 en Diciembre del año 2014** y un precio promedio de **\$1.493,3 en Diciembre del presente año**.

Cuadro N° 15 Análisis Histórico, Diciembre 2014 – Diciembre 2015, Supermercados

	Pan Corriente			Pan Especial		
	Hallulla Corriente	Marraqueta Corriente	Frica Especial	Hallulla Especial	Hallulla Int. Especial	Lengua Especial
Promedio Diciembre 2014	\$ 1.036,0	\$ 1.083,6	\$ 1.485,8	\$ 1.410,7	\$ 1.370,8	\$ 1.484,9
Promedio Diciembre 2015	\$ 1.069,3	\$ 1.118,5	\$ 1.517,0	\$ 1.432,2	\$ 1.493,3	\$ 1.483,0
Diferencia respecto Diciembre 2014	\$ 33,2	\$ 34,9	\$ 31,2	\$ 21,5	\$ 122,5	-\$ 1,9
Diferencia relativa respecto Diciembre 2014	3,2%	3,2%	2,1%	1,5%	8,9%	-0,1%

Fuente: Sernac



Fuente: Sernac

6. Conclusiones

- En relación a los resultados del levantamiento de precios en terreno efectuado los días 10 y 11 de Diciembre en 70 panaderías y 28 supermercados se destaca que el mayor aumento de precios promedio respecto al mes anterior fue registrada en la variedad Hallulla Especial, canal supermercados, con un alza en su precio promedio de 2,3% equivalente a \$31,9 por kilo. Por otro lado, en canal panaderías se presentó la mayor disminución en el precio promedio respecto el mes anterior en la variedad Hallulla Integral, con una variación de -0,8% equivalente a \$10,5 por kilo en su valor promedio.
- Al considerar todas las panaderías de la muestra, la diferencia de 169,4%, equivalente a \$1440, detectada en la variedad Frica, con un precio mínimo detectado de \$850 el kilo, registrado en Panadería México, ubicada en la comuna de Cerro Navia y un precio máximo de \$2.290 el kilo, detectado en el establecimiento Lo Saldes, ubicado en la comuna de Vitacura, es considerada como la variación más destacada en el canal panaderías.
- En relación al canal supermercados, se destaca la diferencia de 50,9% por kilo, detectada en la variedad Hallulla Especial, con un precio mínimo de \$1120 en supermercado Lider, ubicado en Américo Vespucio 2500, Cerrillos y un precio máximo de \$1.690 en supermercado Lider, ubicado en Buenaventura 1770, Vitacura.

7. Anexo

7.1. Muestra de Panaderías

SECTOR	COMUNA	ESTABLECIMIENTO	DIRECCIÓN	
CENTRO	Santiago	El Dorado	Arturo Prat 801	
		Franklin	Franklin 485	
		La Fama	Diez De Julio 417	
		Novopan	Vicuña Mackenna 501	
		Nueva Orensana	San Diego 298	
		San Alfonso	Blanco Encalada 2899	
		San Camilo	Av. Brasil 289	
			Av.B.O´Higgins 3201	
		Santa Gema	Carmen 2490	
		Superior	Santa Rosa 2098	
NORTE	Conchalí	Colo Colo	Pedro Fontova 5350	
		Olid	Zapadores 1442	
		Pollito Y Dominie	Zapadores 948	
		San Miguel	C. de Los Andes 5120	
		Toledo	Independencia 4799	
	Independencia	Olimpia	Colón 1399	
		San Antonio N°3	Nueva Uno 1360	
	Quilicura	Las Cinco Cortinas	Av.Francisco Vergara 85	
	Recoleta	Gloria	Maipo 491	
		Muncor	Recoleta 3790	
		Santa Elvira	Recoleta 2841	
		Trigal	Recoleta 3201	
	Renca	Cristóbal	Dgo. Sta.María 2962	
		San Antonio N°2	Dgo. Sta.María 3540	
		Sup. La Plaza	Balmaceda 4219	
		Sup. San Antonio	Dgo. Sta.María 3753	
	ORIENTE	La Reina	La Reina	Echeñique 6439
Las Condes			Calán	Las Condes 9192
		Los Domínicos	Los Domínicos 8134	
		Rosemary	Tomás Moro 1865	
Ñuñoa		La Espiga	Av.Holanda 3003	
		Santa Julia	Irrazaval 3803-3805	
Providencia		Castaño	Carlos Antúnez	1825
			Providencia	1053
			Providencia	1473
		Celanova	Irrazaval	1019
		Lido	Luis Middleton	1678
Vitacura		Lo Saldes	Luis Pasteur	6001
		Ok Market	Luis Carrera	2247 Loc. 10

		Parapapán	Vitacura 8976
PONIENTE	Cerrillos	D Y D	Divino Maestro 7460
		Villa México	Los Tilos 472
	Cerro Navia	Cerro Navia	Huelén 1945
		México	Teniente Cruz 1321
	Est. Central	Bastaneza	Av.B.O´Higgins 3875
		Bastanezh	Toro Mazote 501
		Los Pajaritos	Ecuador 5003
		Nueva Resbalón	Av. Padre A. Hurtado 1123
		Universal	Alameda 3541
	Maipú	Jargui 1	San Martín 3031
		La Gran Vía	Cuatro Alamos 345
	Pudahuel	Colo Colo	San Francisco 8740
		San Andrés	Serrano 1009
		San Francisco	San Francisco 8840
	Quinta Normal	Catamarca	Carrascal 5990
		Continental	Carrascal 4198
SUR	La Cisterna	Las Nieves	Gran Avenida 8675
	La Florida	Iberia	Av. Vicuña Mackenna 10064-B
		Mallorca	Av. Vicuña Mackenna 5707
	La Granja	Argentina	Av. Argentina 2002
		Panif. Delicias	Santa Rosa 8103
		Serrano	Santa Rosa 8834
	Lo Espejo	Asturia	Av. Central 6492
	Pedro Aguirre Cerda	La Moderna	Quemchi 5855
		Villa Sur	Av. Central 5978
	San Joaquín	San Francisco	Departamental 309
	San Miguel	Maruxa	Santa Rosa 6019

7.2. Muestra de Supermercados

SECTOR	COMUNA	ESTABLECIMIENTO	DIRECCIÓN	
CENTRO	Santiago	Lider	Huérfanos 827	
		Montserrat	Monjitas 739	
		Santa Isabel	Ismael Valdés Vergara 838	
		Tottus	Nataniel Cox 620	
		Unimarc	Av.Portugal 56	
NORTE	Conchalí	Montserrat	Av. Independencia 3601	
		Tottus	Pedro Fontova 5810	
		Unimarc	Guanaco 3290	
	Quilicura	Líder	O'Higgins 314	
		Santa Isabel	Manuel A. Matta 499	
ORIENTE	Las Condes	Jumbo	Av. Bilbao 4144	
		Montserrat	Las Condes 9350	
		Tottus	Av. Kennedy 5601	
	Peñalolen	Santa Isabel	Av. Grecia 5791	
	Vitacura	Lider	Buenaventura 1770	
		Unimarc	Av. Vitacura 8400	
	PONIENTE	Cerrillos	Lider	Av. A. Vespucio 2500
Tottus			Av. A. Vespucio 1501	
Est. Central		Montserrat	Av. Gladys Marín 6950	
Lo Prado		Santa Isabel	Ecuador 5455	
Maipú		Jumbo	Av. A.Vespucio 1001	
		Unimarc	Av. Pajaritos 1529	
SUR		La Florida	Jumbo	Av. V. Mackenna 6100
			Lider	Av. Américo Vespucio 6325
	Montserrat		Av. V. Mackenna 12321	
	Santa Isabel		Av. V. Mackenna 11145	
	Tottus		Av. A. Vespucio 7310	
	Unimarc	Av. V. Mackenna 6331		