



# **REPORTE MENSUAL DE PRECIOS DE PAN ÁREA METROPOLITANA**

**Octubre, 2015**  
**Departamento de Estudios e Inteligencia**

**Departamento de Estudios e Inteligencia**

Unidad Monitoreo de Mercado

Área Metropolitana.

**Octubre 2015**

## Índice

1.	Introducción.....	4
2.	Resultados Área Metropolitana, Octubre 2015.....	4
3.	Resultados por tipo de canal, Octubre 2015.....	5
3.1.	Panaderías:.....	5
3.2.	Supermercados: .....	6
4.	Resultados por Sector, Octubre 2015.....	7
4.1.	Sector Centro: .....	7
4.2.	Sector Norte: .....	8
4.3.	Sector Oriente: .....	9
4.4.	Sector Poniente:.....	10
4.5.	Sector Sur: .....	11
5.	Análisis Histórico.....	12
5.1.	Panaderías:.....	12
5.2.	Supermercados: .....	13
6.	Conclusiones.....	14
7.	Anexo.....	15
7.1.	Muestra de Panaderías .....	15
7.2.	Muestra de Supermercados .....	17

## 1. Introducción.

Chile es el segundo país del mundo con mayor consumo de pan por habitante, con cifras que bordean los **90 kilos por persona de forma anual**, además de componer cerca del **2% de la canasta familiar del IPC**. Dentro de los hogares chilenos, el promedio del gasto en pan es cercano al 1,89% del presupuesto familiar. Considerando esta importante información, SERNAC a través del Departamento de Estudios e Inteligencia monitorea mensualmente el precio del pan en las variedades **Hallulla Corriente, Marraqueta Corriente, Hallulla Especial, Hallulla Integral, Frica y Lengua**, para conocer el comportamiento del precio de este producto esencial para los consumidores de nuestro país, cuyos segmentos más vulnerables –Sectores D y E- consumen el 53% del pan en venta.<sup>1</sup>

La información es recolectada a través de levantamientos de precios de realizados en terreno en **70 panaderías y 28 supermercados, establecimientos distribuidos en los 5 sectores del área metropolitana, los cuales pueden ser vistos en detalle en el anexo.**

## 2. Resultados Área Metropolitana, Octubre 2015.

Los resultados del levantamiento de precios de pan realizado los días 13 y 14 de octubre, comparado respecto al levantamiento del mes de septiembre, entregan los siguientes precios promedio, según tipo de Pan y Canal (cuadro N° 1):

**Cuadro N° 1 Resultados Área Metropolitana, Octubre 2015.**

	Tipo Pan	Septiembre 2015		Octubre 2015		Diferencia respecto al mes anterior	
		Panadería	Supermercado	Panadería	Supermercado	Panadería	Supermercados
Corriente	Hallulla	\$ 1.186,9	\$ 1.065,0	\$ 1.190,1	\$ 1.066,9	0,3%	0,2%
	Marraqueta	\$ 1.191,4	\$ 1.105,0	\$ 1.197,6	\$ 1.104,7	0,5%	0,0%
	Frica	\$ 1.295,3	\$ 1.522,1	\$ 1.314,3	\$ 1.526,1	1,5%	0,3%
Especial	Hallulla Especial	\$ 1.243,2	\$ 1.366,7	\$ 1.264,3	\$ 1.360,7	1,7%	-0,4%
	Hallulla Integral	\$ 1.266,2	\$ 1.465,5	\$ 1.280,2	\$ 1.469,6	1,1%	0,3%
	Lengua	\$ 1.278,6	\$ 1.397,6	\$ 1.291,7	\$ 1.478,2	1,0%	5,8%

Fuente: Sernac

La mayor alza respecto al mes anterior fue registrada en el Pan Especial, específicamente en la variedad **Lengua** comercializada en canal supermercados, con un alza en su precio promedio por kilo de **5,8%**. Por otro lado, la mayor disminución en el precio promedio respecto el mes anterior

<sup>1</sup> [http://www.fechipan.cl/pdf/estudio\\_Diagnóstico\\_Competitividad.pdf](http://www.fechipan.cl/pdf/estudio_Diagnóstico_Competitividad.pdf)

fue registrada en la variedad **Hallulla Especial** comercializada en canal supermercados, con una variación de -0,4% en su valor promedio por kilo.

### 3. Resultados por tipo de canal, Octubre 2015.

#### 3.1. Panaderías:

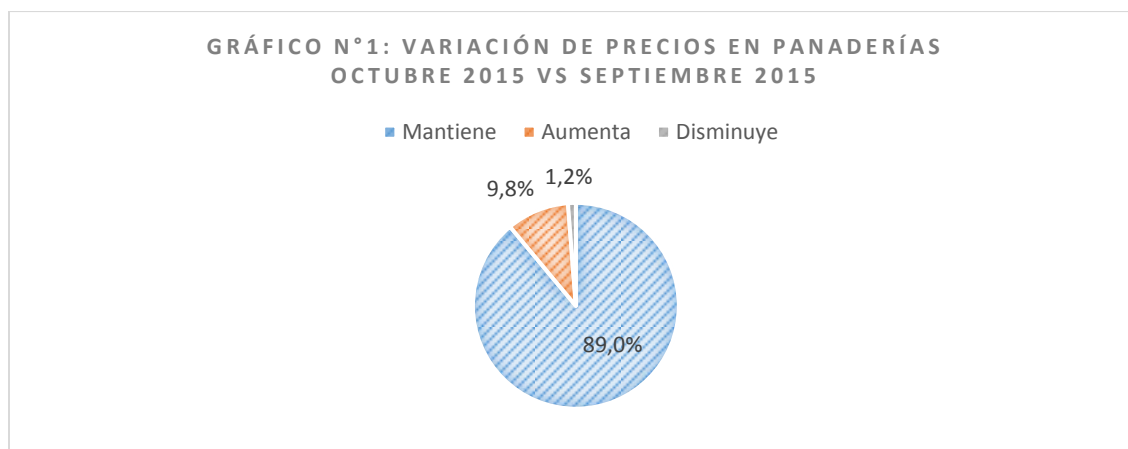
Considerando precios de 67 panaderías que estuvieron disponibles los días del levantamiento y pertenecientes a la muestra de establecimientos utilizada por SERNAC, distribuidas en los 5 sectores del área metropolitana, se obtienen los siguientes resultados (cuadro N°2), entre los cuales destaca **la diferencia de 181,2%, equivalente a \$1540, detectada en la variedad Frica, con un precio mínimo detectado de \$850 el kilo, registrado en Panadería México, ubicada en la comuna de Cerro Navia y un precio máximo de \$2.390 el kilo, detectado en el establecimiento OK Market, ubicado en la comuna de Vitacura.**

Cuadro N° 2 Resultados Canal Panadería, Octubre 2015.

	Corriente			Especial		
	Hallulla	Marraqueta	Frica	Hallulla Esp.	Hallulla Integral	Lengua
Precio Mínimo	\$ 850	\$ 850	\$ 850	\$ 850	\$ 850	\$ 850
Precio Máximo	\$ 1.990	\$ 1.990	\$ 2.390	\$ 2.090	\$ 1.790	\$ 2.290
Diferencia \$	\$ 1.140	\$ 1.140	\$ 1.540	\$ 1.240	\$ 940	\$ 1.440
Diferencia %	134,1%	134,1%	181,2%	145,9%	110,6%	169,4%
Promedio	\$ 1.166	\$ 1.172	\$ 1.256	\$ 1.232	\$ 1.246	\$ 1.265
Moda	\$ 1.200	\$ 1.200	\$ 1.350	\$ 1.200	\$ 1.200	\$ 1.300
Panadería menor precio por kilo	México	México	México	México	México	México
Panadería mayor precio por kilo	Lo Saldes	Lo Saldes	Ok Market	Lo Saldes	San Camilo	Lo Saldes

Fuente: Sernac

Considerando los 290 precios observados en las panaderías disponibles los días del levantamiento (gráfico N°1), se observa que la variación de precios de octubre en relación a septiembre es la siguiente: un 89% de los precios se mantuvo, un 9,8% aumentó y solamente un 1,2% disminuyó respecto a los precios del mes de septiembre.



Fuente: Sernac

### 3.2. Supermercados:

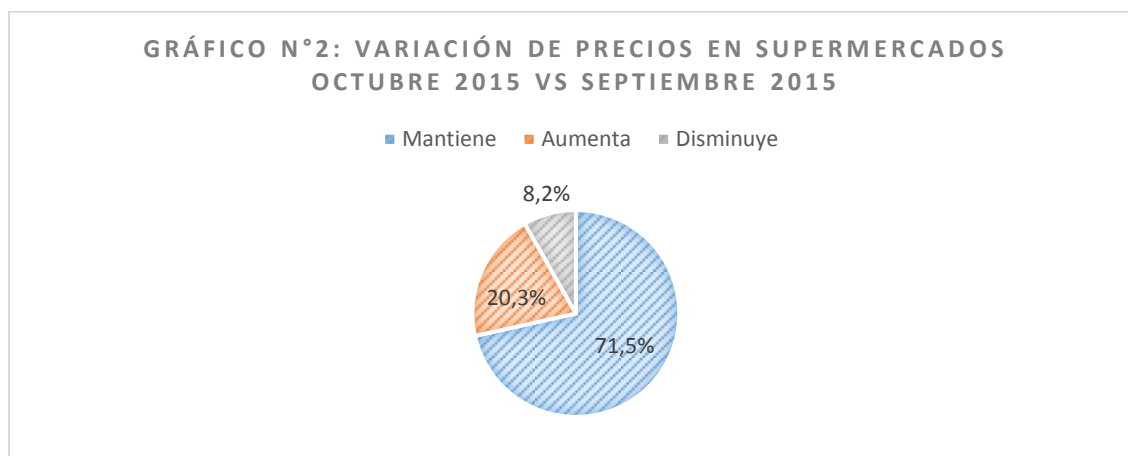
Considerando los 28 supermercados que componen la muestra de establecimientos determinada por SERNAC y distribuida en los 5 sectores del Área Metropolitana, se obtienen los siguientes resultados (cuadro N°3), entre los cuales destaca la diferencia de **33,6% por kilo, detectada en la variedades Hallulla Integral y Lengua con un precio mínimo de \$1.189 y un precio máximo de \$1.589 y la variedad Hallulla Integral que registró un precio mínimo de \$1.190 y un precio máximo de \$1.590.**

**Cuadro N° 3 Resultados Canal Supermercados, Octubre 2015.**

	Corriente			Especial		
	Hallulla	Marraqueta	Frica	Hallulla Esp.	Hallulla Integral	Lengua
Precio Mínimo	\$ 970	\$ 1.000	\$ 1.390	\$ 1.189	\$ 1.190	\$ 1.189
Precio Máximo	\$ 1.149	\$ 1.190	\$ 1.689	\$ 1.589	\$ 1.590	\$ 1.589
Diferencia \$	\$ 179	\$ 190	\$ 299	\$ 400	\$ 400	\$ 400
Diferencia %	18,5%	19,0%	21,5%	33,6%	33,6%	33,6%
Promedio	\$ 1.065	\$ 1.105	\$ 1.522	\$ 1.367	\$ 1.465	\$ 1.398
Moda	\$ 1.099	\$ 1.149	\$ 1.589	\$ 1.189	\$ 1.490	\$ 1.390
Sup. menor precio por kilo	Lider	Líder	Lider	Santa Isabel	Santa Isabel	Santa Isabel
Sup. mayor precio por kilo	Montserrat	Lider	Santa Isabel	Montserrat	Montserrat / Lider	Montserrat

Fuente: Sernac

Considerando los 158 precios observados en los supermercados de la muestra (gráfico N°2), se determina que un 71,5% de los precios se mantuvo respecto al mes anterior, un 20,3% aumentó en relación al mes anterior y un 8,2% disminuyó respecto a los precios del mes de septiembre.



Fuente: Sernac

## 4. Resultados por Sector, Octubre 2015.

### 4.1. Sector Centro:

Los resultados del levantamiento en terreno de precios de pan en el sector Centro realizado en 9 panaderías y 5 supermercados, son los siguientes:

- a) **Panaderías:** La mayor diferencia de precios por kilo fue detectada en la variedad **Hallulla Integral Especial**, con un precio mínimo detectado de **\$1.090** en panadería **Santa Gema**, ubicada en Carmen 2490, comuna de Santiago y un precio máximo de **\$1.790** detectado en panaderías **San Camilo**, ubicadas en Av. Brasil 289 y Alameda Bernardo O'Higgins 3201, comuna de Santiago, cuya diferencia de **64,2%** es equivalente a **\$700** (cuadro N°4).

**Cuadro N° 4 Resultados Panaderías Sector Centro, Octubre 2015.**

	Corriente			Especial		
	Hallulla	Marraqueta	Frica	Hallulla Esp.	Hallulla Integral	Lengua
Precio Mínimo	\$ 1.090	\$ 1.090	\$ 1.090	\$ 1.090	\$ 1.090	\$ 1.090
Precio Máximo	\$ 1.400	\$ 1.400	\$ 1.590	\$ 1.500	\$ 1.790	\$ 1.500
Diferencia \$	\$ 310	\$ 310	\$ 500	\$ 410	\$ 700	\$ 410
Diferencia %	28,4%	28,4%	45,9%	37,6%	64,2%	37,6%
Promedio	\$ 1.226	\$ 1.214	\$ 1.329	\$ 1.304	\$ 1.376	\$ 1.298
Panadería menor precio por kilo	Santa Gema	Santa Gema	Santa Gema	Santa Gema	Santa Gema	Santa Gema
Panadería mayor precio por kilo	Novopan	Novopan	San Camilo	Nueva Orensana	San Camilo	Nueva Orensana

Fuente: Sernac

- b) **Supermercados:** La mayor diferencia de precios por kilo se registró en la variedad **Hallulla Especial**, con un precio mínimo detectado de **\$1.190** en supermercado **Lider**, ubicado en Huérfanos 827, comuna de Santiago y un precio máximo de **\$1.490** detectado en supermercado **Tottus**, ubicado en Nataniel Cox 620, comuna de Santiago, cuya diferencia de **25,2%** es equivalente a **\$300** por kilo (cuadro N°5).

**Cuadro N° 5 Resultados Supermercados Sector Centro, Octubre 2015.**

	Corriente			Especial		
	Hallulla	Marraqueta	Frica	Hallulla Esp.	Hallulla Integral	Lengua
Precio Mínimo	\$ 980	\$ 1.080	\$ 1.490	\$ 1.190	\$ 1.449	\$ 1.290
Precio Máximo	\$ 1.149	\$ 1.189	\$ 1.689	\$ 1.490	\$ 1.590	\$ 1.590
Diferencia \$	\$ 169	\$ 109	\$ 199	\$ 300	\$ 141	\$ 300
Diferencia %	17,2%	10,1%	13,4%	25,2%	9,7%	23,3%
Promedio	\$ 1.081	\$ 1.121	\$ 1.570	\$ 1.365	\$ 1.522	\$ 1.490
Sup. menor precio por kilo	Lider	Lider	Lider	Lider	Santa Isabel	Unimarc
Sup. mayor precio por kilo	Montserrat	Santa Isabel	Santa Isabel	Tottus	Lider	Montserrat

Fuente: Sernac

#### 4.2. Sector Norte:

Los resultados del levantamiento en terreno de precios de pan en el sector norte, realizado en 16 panaderías y 5 supermercados, son los siguientes:

- a) **Panaderías:** La mayor diferencia de precios fue detectada en las variedades **Frica y Lengua**, con un precio mínimo de **\$990** en panadería **San Antonio N°3**, ubicada en Nueva Uno 1360, comuna de Independencia y un precio máximo de **\$1.500** en panadería **Gloria**, ubicada en Maipo 491, comuna de Recoleta, cuya diferencia de **51,5%** es equivalente a **\$510** por kilo (cuadro N°6).

**Cuadro N° 6 Resultados Panaderías Sector Norte, Octubre 2015.**

	Corriente		Especial			
	Hallulla	Marraqueta	Frica	Hallulla Esp.	Hallulla Integral	Lengua
Precio Mínimo	\$ 990	\$ 990	\$ 990	\$ 990	\$ 1.140	\$ 990
Precio Máximo	\$ 1.300	\$ 1.300	\$ 1.500	\$ 1.399	\$ 1.350	\$ 1.500
Diferencia \$	\$ 310	\$ 310	\$ 510	\$ 409	\$ 210	\$ 510
Diferencia %	31,3%	31,3%	51,5%	41,3%	18,4%	51,5%
Promedio	\$ 1.130	\$ 1.130	\$ 1.263	\$ 1.239	\$ 1.252	\$ 1.263
Panadería menor precio por kilo	San Miguel	San Miguel	San Antonio N°3	San Antonio N°3	Colo Colo	San Antonio N°3
Panadería mayor precio por kilo	Trigal	Trigal	Gloria	Sup. La Plaza	Gloria	Gloria

Fuente: Sernac

- b) **Supermercados:** La mayor diferencia de precios observada fue en la variedad **Hallulla Especial**, con un precio mínimo de **\$1.289** en supermercado **Santa Isabel**, ubicado en Manuel A. Matta 499, comuna de Quilicura y un precio máximo de **\$1.589** en supermercado **Montserrat**, ubicado en Av. Independencia 3601, comuna de Conchalí, cuya diferencia de **23,3%** es equivalente a **\$300** por kilo (cuadro N°7).

**Cuadro N° 7 Resultados Supermercados Sector Norte, Octubre 2015.**

	Corriente		Especial			
	Hallulla	Marraqueta	Frica	Hallulla Esp.	Hallulla Integral	Lengua
Precio Mínimo	\$ 1.080	\$ 1.090	\$ 1.489	\$ 1.289	\$ 1.449	\$ 1.290
Precio Máximo	\$ 1.149	\$ 1.149	\$ 1.590	\$ 1.589	\$ 1.589	\$ 1.589
Diferencia \$	\$ 69	\$ 59	\$ 101	\$ 300	\$ 140	\$ 299
Diferencia %	6,4%	5,4%	6,8%	23,3%	9,7%	23,2%
Promedio	\$ 1.101	\$ 1.111	\$ 1.552	\$ 1.440	\$ 1.494	\$ 1.478
Sup. menor precio por kilo	Lider	Unimarc	Santa Isabel	Santa Isabel	Santa Isabel	Unimarc
Sup. mayor precio por kilo	Montserrat	Montserrat	Unimarc	Montserrat	Montserrat	Montserrat

Fuente: Sernac



#### 4.3. Sector Oriente:

Los resultados del levantamiento en terreno de precios de pan en el sector oriente, realizado en 14 panaderías y 6 supermercados, son los siguientes:

- a) **Panaderías:** La mayor diferencia de precios fue detectada en las variedad **Frica**, con un precio mínimo de **\$1.250** en panadería **Rosemary**, ubicada Tomás Moro 1865 comuna de Las Condes y un precio máximo de **\$2.390** en el establecimiento **OK Market**, ubicado en Luis Carrera 2247 Loc.10, comuna de Vitacura, cuya diferencia de **91,2%** es equivalente a **\$1.140** por kilo (cuadro N°8).

**Cuadro N° 8 Resultados Panaderías Sector Oriente, Octubre 2015.**

	Corriente		Especial			
	Hallulla	Marraqueta	Frica	Hallulla Esp.	Hallulla Integral	Lengua
Precio Mínimo	\$ 1.149	\$ 1.149	\$ 1.250	\$ 1.250	\$ 1.250	\$ 1.250
Precio Máximo	\$ 1.990	\$ 1.990	\$ 2.390	\$ 2.090	\$ 1.590	\$ 2.290
Diferencia \$	\$ 841	\$ 841	\$ 1.140	\$ 840	\$ 340	\$ 1.040
Diferencia %	73,2%	73,2%	91,2%	67,2%	27,2%	83,2%
Promedio	\$ 1.382	\$ 1.390	\$ 1.618	\$ 1.524	\$ 1.414	\$ 1.527
Panadería menor precio por kilo	Calán	Calán	Rosemary	Rosemary	Rosemary	Rosemary
Panadería mayor precio por kilo	Lo Saldes	Lo Saldes	Ok Market	Lo Saldes	Parapapán	Lo Saldes

Fuente: Sernac

- a) **Supermercados:** La mayor diferencia de precios se registró en la variedad **Hallulla Especial**, con un precio mínimo de **\$1.189** en supermercado **Jumbo**, ubicado en Av. Bilbao 4144, comuna de Las Condes y un precio máximo de **\$1.499** en supermercado **Unimarc**, ubicado en Avenida Vitacura 8400, comuna de Vitacura, cuya diferencia de **26,1%** es equivalente a **\$310** por kilo (cuadro N°9).

**Cuadro N° 9 Resultados Supermercados Sector Oriente, Octubre 2015.**

	Corriente		Especial			
	Hallulla	Marraqueta	Frica	Hallulla Esp.	Hallulla Integral	Lengua
Precio Mínimo	\$ 970	\$ 1.030	\$ 1.420	\$ 1.189	\$ 1.190	\$ 1.389
Precio Máximo	\$ 1.120	\$ 1.120	\$ 1.590	\$ 1.499	\$ 1.490	\$ 1.590
Diferencia \$	\$ 150	\$ 90	\$ 170	\$ 310	\$ 300	\$ 201
Diferencia %	15,5%	8,7%	12,0%	26,1%	25,2%	14,5%
Promedio	\$ 1.051	\$ 1.089	\$ 1.516	\$ 1.296	\$ 1.360	\$ 1.471
Sup. menor precio por kilo	Lider	Lider	Lider	Jumbo	Tottus	Jumbo
Sup. mayor precio por kilo	Montserrat	Montserrat	Unimarc	Unimarc	Unimarc	Unimarc

Fuente: Sernac

#### 4.4. Sector Poniente:

Los resultados del levantamiento en terreno de precios de pan en el sector poniente, realizado en 16 panaderías y 6 supermercados, son los siguientes:

- a) **Panaderías:** La mayor diferencia de precios fue detectada en las variedades **Frica**, **Hallulla Especial**, **Hallulla Integral** y **Lengua**, con un precio mínimo de **\$850** en panadería **México**, ubicada en Teniente Cruz 1321, comuna de Cerro Navia y un precio máximo de **\$1.400** en la panadería **Bastaneza**, ubicada en Av.B.O'Higgins 3875, comuna de Estación Central, cuya diferencia de **64,7%** es equivalente a **\$550** por kilo (cuadro N°10).

**Cuadro N° 10 Resultados Panaderías Sector Poniente, Octubre 2015.**

	Corriente			Especial		
	Hallulla	Marraqueta	Frica	Hallulla Esp.	Hallulla Integral	Lengua
Precio Mínimo	\$ 850	\$ 850	\$ 850	\$ 850	\$ 850	\$ 850
Precio Máximo	\$ 1.300	\$ 1.300	\$ 1.400	\$ 1.400	\$ 1.400	\$ 1.400
Diferencia \$	\$ 450	\$ 450	\$ 550	\$ 550	\$ 550	\$ 550
Diferencia %	52,9%	52,9%	64,7%	64,7%	64,7%	64,7%
Promedio	\$ 1.101	\$ 1.101	\$ 1.165	\$ 1.170	\$ 1.165	\$ 1.175
Panadería menor precio por kilo	México	México	México	México	México	México
Panadería mayor precio por kilo	Nueva Resbalón	Nueva Resbalón	Bastaneza	Bastaneza	Bastaneza	Bastaneza

Fuente: Sernac

- b) **Supermercados:** La mayor diferencia de precios se registró en la variedad **Hallulla Especial**, con un precio mínimo detectado de **\$1.189** en supermercado **Jumbo**, ubicado en Av. A.Vespucio 1001, comuna de Maipú y un precio máximo de **\$1.589** en supermercado **Montserrat**, ubicado en Av. Gladys Marín 6950, comuna de Estación Central, cuya diferencia de **33,6%** es equivalente a **\$400** por kilo (cuadro N°11).

**Cuadro N° 11 Resultados Supermercados Sector Poniente, Octubre 2015.**

	Corriente			Especial		
	Hallulla	Marraqueta	Frica	Hallulla Esp.	Hallulla Integral	Lengua
Precio Mínimo	\$ 970	\$ 1.030	\$ 1.489	\$ 1.189	\$ 1.289	\$ 1.290
Precio Máximo	\$ 1.149	\$ 1.149	\$ 1.590	\$ 1.589	\$ 1.589	\$ 1.589
Diferencia \$	\$ 179	\$ 119	\$ 101	\$ 400	\$ 300	\$ 299
Diferencia %	18,5%	11,6%	6,8%	33,6%	23,3%	23,2%
Promedio	\$ 1.071	\$ 1.098	\$ 1.540	\$ 1.390	\$ 1.465	\$ 1.448
Sup. menor precio por kilo	Lider	Lider	Santa Isabel	Jumbo	Santa Isabel	Unimarc
Sup. mayor precio por kilo	Montserrat	Montserrat	Unimarc	Montserrat	Montserrat	Montserrat

Fuente: Sernac

#### 4.5. Sector Sur:

Los resultados del levantamiento en terreno de precios de pan en el sector poniente, realizado en 11 panaderías y 6 supermercados, son los siguientes:

- c) **Panaderías:** La mayor diferencia de precios se observa en las variedades **Frica y Lengua**, con un precio mínimo de **\$1.100** en panadería **La Moderna**, ubicada en Quemchi 5855, comuna de Pedro Aguirre Cerda y un precio máximo de **\$1.400** en **Panificadora Delicias**, ubicada en Santa Rosa 8103, comuna de La Granja, cuya diferencia de **27,3%** es equivalente a **\$300** por kilo (cuadro N°12).

**Cuadro N° 12 Resultados Panaderías Sector Sur, Octubre 2015.**

	Corriente		Especial			
	Hallulla	Marraqueta	Frica	Hallulla Esp.	Hallulla Integral	Lengua
Precio Mínimo	\$ 1.050	\$ 1.050	\$ 1.100	\$ 1.100	\$ 1.100	\$ 1.100
Precio Máximo	\$ 1.290	\$ 1.290	\$ 1.400	\$ 1.290	\$ 1.290	\$ 1.400
Diferencia \$	\$ 240	\$ 240	\$ 300	\$ 190	\$ 190	\$ 300
Diferencia %	22,9%	22,9%	27,3%	17,3%	17,3%	27,3%
Promedio	\$ 1.151	\$ 1.151	\$ 1.226	\$ 1.196	\$ 1.189	\$ 1.233
Panadería menor precio por kilo	San Francisco	San Francisco	La Moderna	La Moderna	La Moderna	La Moderna
Panadería mayor precio por kilo	Serrano	Serrano	Panif.Delicia	Serrano	Serrano	Panif.Delicia

Fuente: Sernac

- d) **Supermercados:** La mayor diferencia de precios se registró en la variedad **Hallulla Especial**, con un precio mínimo de **\$1.120** en supermercado **Lider**, ubicado en Av. Américo Vespucio 6325, comuna de La Florida y un precio máximo de **\$1.589** en supermercado **Montserrat**, ubicado en Av. V. Mackenna 12321, comuna de La Florida, cuya diferencia de **41,9%** es equivalente a **\$469** por kilo (cuadro N°13).

**Cuadro N° 13 Resultados Supermercados Sector Sur, Octubre 2015.**

	Corriente		Especial			
	Hallulla	Marraqueta	Frica	Hallulla Esp.	Hallulla Integral	Lengua
Precio Mínimo	\$ 970	\$ 1.030	\$ 1.390	\$ 1.120	\$ 1.390	\$ 1.389
Precio Máximo	\$ 1.149	\$ 1.189	\$ 1.589	\$ 1.589	\$ 1.590	\$ 1.690
Diferencia \$	\$ 179	\$ 159	\$ 199	\$ 469	\$ 200	\$ 301
Diferencia %	18,5%	15,4%	14,3%	41,9%	14,4%	21,7%
Promedio	\$ 1.038	\$ 1.108	\$ 1.468	\$ 1.346	\$ 1.501	\$ 1.510
Sup. menor precio por kilo	Lider	Lider	Unimarc	Lider	Unimarc	Jumbo
Sup. mayor precio por kilo	Montserrat	Santa Isabel	Montserrat	Montserrat	Montserrat	Tottus

Fuente: Sernac

## 5. Análisis Histórico.

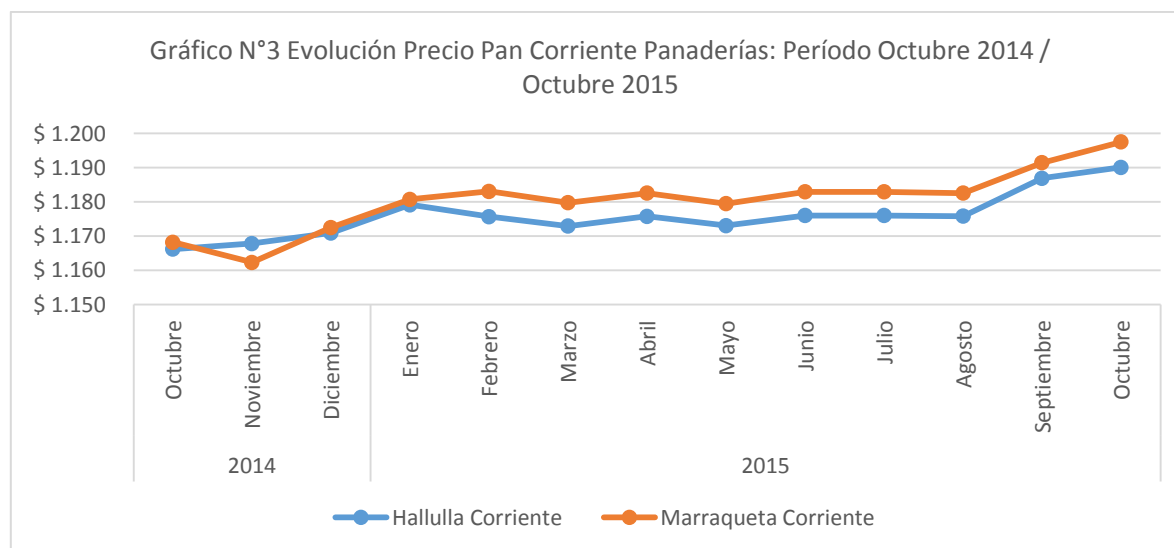
### 5.1. Panaderías:

En relación a la comparación de precios por kilo para las variedades de pan corriente y especial entre Octubre 2015 y Octubre 2014 en canal Panaderías, destaca el alza de 4,2% detectado en la variedad **Frica Especial**, con un precio promedio por kilo de **\$1.261,3 en octubre del año 2014** y un precio promedio de **\$1.314,3 en octubre del presente año**.

**Cuadro N° 14 Análisis Histórico Octubre 2015 – Octubre 2014, Panaderías**

	Pan Corriente			Pan Especial		
	Hallulla Corriente	Marraqueta Corriente	Frica Especial	Hallulla Especial	Hallulla Int. Especial	Lengua Especial
Promedio Octubre 2014	\$ 1.166,2	\$ 1.168,2	\$ 1.261,3	\$ 1.243,3	\$ 1.236,5	\$ 1.262,7
Promedio Octubre 2015	\$ 1.190,1	\$ 1.197,6	\$ 1.314,3	\$ 1.264,3	\$ 1.280,2	\$ 1.291,7
Diferencia respecto Octubre 2014	\$ 23,9	\$ 29,3	\$ 53,0	\$ 21,0	\$ 43,6	\$ 29,0
Diferencia relativa respecto Octubre 2014	2,0%	2,5%	4,2%	1,7%	3,5%	2,3%

Fuente: Sernac



Fuente: Sernac

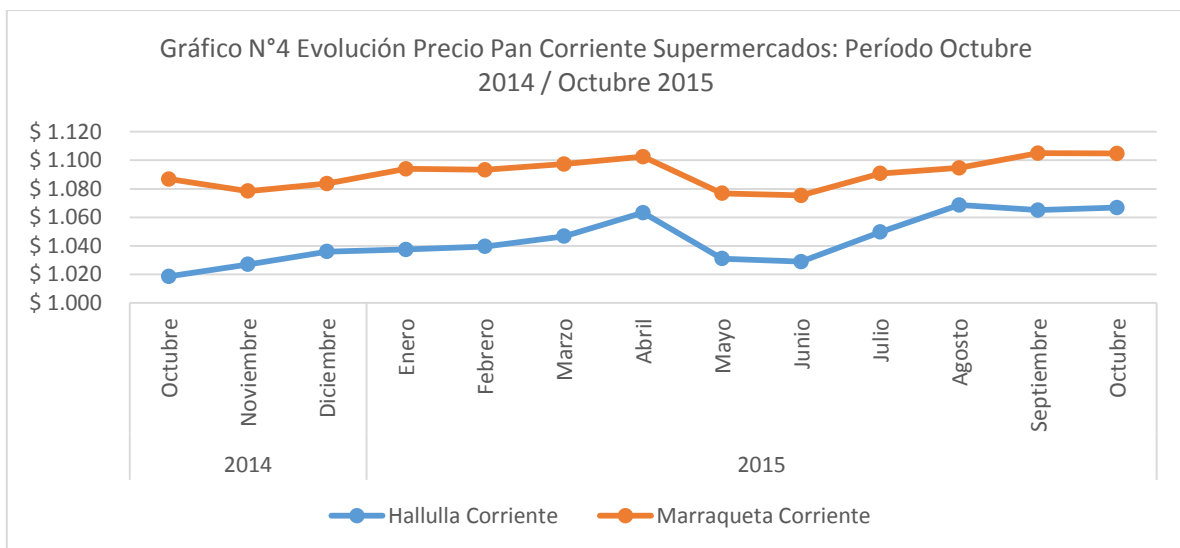
## 5.2. Supermercados:

En relación a la comparación de precios por kilo para las variedades de pan corriente y especial entre Octubre 2015 y Octubre 2014 en canal Supermercados, destaca el alza de 11,8%, equivalente a \$155,2 por kilo, registrado en la variedad **Hallulla Integral Especial**, con un precio promedio de **\$1.314,5 en octubre del año 2014** y un precio promedio de **\$1469,6 en octubre del presente año**.

**Cuadro N° 15 Análisis Histórico, Octubre 2015 – Octubre 2014, Supermercados**

	Pan Corriente			Pan Especial		
	Hallulla Corriente	Marraqueta Corriente	Frica Especial	Hallulla Especial	Hallulla Int. Especial	Lengua Especial
<b>Promedio Octubre 2014</b>	\$ 1.018,6	\$ 1.086,8	\$ 1.484,1	\$ 1.393,5	\$ 1.314,5	\$ 1.492,0
<b>Promedio Octubre 2015</b>	\$ 1.066,9	\$ 1.104,7	\$ 1.526,1	\$ 1.360,7	\$ 1.469,6	\$ 1.478,2
<b>Diferencia respecto Octubre 2014</b>	\$ 48,2	\$ 17,9	\$ 42,0	-\$ 32,8	\$ 155,2	-\$ 13,9
<b>Diferencia relativa respecto Octubre 2014</b>	4,7%	1,6%	2,8%	-2,4%	<b>11,8%</b>	-0,9%

Fuente: Sernac



Fuente: Sernac

## 6. Conclusiones

- En relación a los resultados del levantamiento de precios en terreno efectuado los días 13 y 14 de octubre en 70 panaderías y 28 supermercados se destaca que el mayor aumento de precios promedio respecto al mes anterior fue registrada en la variedad Lengua, canal supermercados, con un alza en su precio promedio de 5,8% equivalente a \$80,6 por kilo. Así mismo, en este canal se presentó la mayor disminución en el precio promedio respecto el mes anterior en la variedad Hallulla Especial, con una variación de -0,4% equivalente a \$6 por kilo en su valor promedio.
- Al considerar todas las panaderías de la muestra, la diferencia de 181,2%, equivalente a \$1.540 por kilo en la variedad Frica, con un precio mínimo de \$850 registrado en Panadería México de la comuna de Cerro Navia, y un precio máximo de \$2.390 detectado en el establecimiento OK Market de la comuna de Vitacura, es considerada como la variación más destacada en el canal panaderías.
- En relación al canal supermercados, se destaca la diferencia de 33,6%, equivalente a \$400 por kilo en la variedades Hallulla Integral y Lengua con un precio mínimo de \$1.189 y un precio máximo de \$1.589 y la variedad Hallulla Integral que registró un precio mínimo de \$1.190 y un precio máximo de \$1.590.

## 7. Anexo

### 7.1. Muestra de Panaderías

SECTOR	COMUNA	ESTABLECIMIENTO	DIRECCIÓN		
<b>CENTRO</b>	<b>Santiago</b>	El Dorado	Arturo Prat 801		
		Franklin	Franklin 485		
		La Fama	Diez De Julio 417		
		Novopan	Vicuña Mackenna 501		
		Nueva Orensana	San Diego 298		
		San Alfonso	Blanco Encalada 2899		
		San Camilo	Av. Brasil 289		
			Av.B.O'Higgins 3201		
		Santa Gema	Carmen 2490		
		Superior	Santa Rosa 2098		
<b>NORTE</b>	<b>Conchalí</b>	Colo Colo	Pedro Fontova 5350		
		Olid	Zapadores 1442		
		Pollito Y Dominie	Zapadores 948		
		San Miguel	C. de Los Andes 5120		
		Toledo	Independencia 4799		
	<b>Independencia</b>	Olimpia	Colón 1399		
		San Antonio N°3	Nueva Uno 1360		
	<b>Quilicura</b>	Las Cinco Cortinas	Av.Francisco Vergara 85		
	<b>Recoleta</b>	Gloria	Maipo 491		
		Muncor	Recoleta 3790		
		Santa Elvira	Recoleta 2841		
		Trigal	Recoleta 3201		
	<b>Renca</b>	Cristóbal	Dgo. Sta.María 2962		
		San Antonio N°2	Dgo. Sta.María 3540		
		Sup. La Plaza	Balmaceda 4219		
		Sup. San Antonio	Dgo. Sta.María 3753		
	<b>ORIENTE</b>	<b>La Reina</b>	La Reina	Echeñique 6439	
<b>Las Condes</b>			Calán	Las Condes 9192	
		Los Domínicos	Los Domínicos 8134		
		Rosemary	Tomás Moro 1865		
<b>Ñuñoa</b>		La Espiga	Av.Holanda 3003		
		Santa Julia	Irrazaval 3803-3805		
<b>Providencia</b>		Castaño	Carlos Antúnez	1825	
				Providencia	1053
				Providencia	1473
			Celanova	Irrazaval	1019
			Lido	Luis Middleton	1678
<b>Vitacura</b>		Lo Saldes	Luis Pasteur	6001	
		Ok Market	Luis Carrera	2247 Loc. 10	

		Parapapán	Vitacura 8976
<b>PONIENTE</b>	<b>Cerrillos</b>	D Y D	Divino Maestro 7460
		Villa México	Los Tilos 472
	<b>Cerro Navia</b>	Cerro Navia	Huelén 1945
		México	Teniente Cruz 1321
	<b>Est. Central</b>	Bastaneza	Av.B.O´Higgins 3875
		Bastanezh	Toro Mazote 501
		Los Pajaritos	Ecuador 5003
		Nueva Resbalón	Av. Padre A. Hurtado 1123
		Universal	Alameda 3541
	<b>Maipú</b>	Jargui 1	San Martín 3031
		La Gran Vía	Cuatro Alamos 345
	<b>Pudahuel</b>	Colo Colo	San Francisco 8740
		San Andrés	Serrano 1009
		San Francisco	San Francisco 8840
	<b>Quinta Normal</b>	Catamarca	Carrascal 5990
		Continental	Carrascal 4198
<b>SUR</b>	<b>La Cisterna</b>	Las Nieves	Gran Avenida 8675
	<b>La Florida</b>	Iberia	Av. Vicuña Mackenna 10064-B
		Mallorca	Av. Vicuña Mackenna 5707
	<b>La Granja</b>	Argentina	Av. Argentina 2002
		Panif. Delicias	Santa Rosa 8103
		Serrano	Santa Rosa 8834
	<b>Lo Espejo</b>	Asturia	Av. Central 6492
	<b>Pedro Aguirre Cerda</b>	La Moderna	Quemchi 5855
		Villa Sur	Av. Central 5978
	<b>San Joaquín</b>	San Francisco	Departamental 309
	<b>San Miguel</b>	Maruxa	Santa Rosa 6019



## 7.2. Muestra de Supermercados

SECTOR	COMUNA	ESTABLECIMIENTO	DIRECCIÓN	
<b>CENTRO</b>	<b>Santiago</b>	Lider	Huérfanos 827	
		Montserrat	Monjitas 739	
		Santa Isabel	Ismael Valdés Vergara 838	
		Tottus	Nataniel Cox 620	
		Unimarc	Av.Portugal 56	
<b>NORTE</b>	<b>Conchalí</b>	Montserrat	Av. Independencia 3601	
		Tottus	Pedro Fontova 5810	
		Unimarc	Guanaco 3290	
	<b>Quilicura</b>	Líder	O'Higgins 314	
		Santa Isabel	Manuel A. Matta 499	
<b>ORIENTE</b>	<b>Las Condes</b>	Jumbo	Av. Bilbao 4144	
		Montserrat	Las Condes 9350	
		Tottus	Av. Kennedy 5601	
	<b>Peñalolen</b>	Santa Isabel	Av. Grecia 5791	
	<b>Vitacura</b>	Lider	Buenaventura 1770	
		Unimarc	Av. Vitacura 8400	
	<b>PONIENTE</b>	<b>Cerrillos</b>	Lider	Av. A. Vespucio 2500
Tottus			Av. A. Vespucio 1501	
<b>Est. Central</b>		Montserrat	Av. Gladys Marín 6950	
<b>Lo Prado</b>		Santa Isabel	Ecuador 5455	
<b>Maipú</b>		Jumbo	Av. A.Vespucio 1001	
		Unimarc	Av. Pajaritos 1529	
<b>SUR</b>		<b>La Florida</b>	Jumbo	Av. V. Mackenna 6100
			Lider	Av. Américo Vespucio 6325
	Montserrat		Av. V. Mackenna 12321	
	Santa Isabel		Av. V. Mackenna 11145	
	Tottus		Av. A. Vespucio 7310	
	Unimarc	Av. V. Mackenna 6331		