

SERNAC

Servicio Nacional del Consumidor

Reporte Pan Área Metropolitana

Julio 2014

Departamento de Estudios e Inteligencia

Antecedentes

El Servicio Nacional del Consumidor continúa monitoreando el precio del pan a través de la encuesta mensual⁽¹⁾ realizada en el Área Metropolitana. La siguiente presentación analiza el levantamiento de precios del pan realizado los días 21, 22 y 23 de Julio del 2014 en los 5 sectores del Área Metropolitana, identificando las diferencias de precios, tanto mínimos como máximos, de las diferentes categorías de pan comercializadas.

Los precios fueron registrados en 28 supermercados y 66 panaderías distribuidas en los sectores Norte, Centro, Oriente, Poniente y Sur de la capital.

Se levantó información de los precios en las categorías de Pan Corriente que incluye Marraqueta y Hallulla y de Pan Especial que incluye Hallulla Especial, Hallulla Integral, Frica y Lengua.

(1): El sondeo de precios del Pan considera la medición mensual de un listado de seis variedades de pan en Panaderías y Supermercados de la muestra del Área Metropolitana. En pan corriente se consideran las variedades Marraqueta y Hallulla y en pan especial las variedades Hallulla Especial, Hallulla Integral, Frica y Lengua. Los precios recolectados directamente por los encuestadores de Sernac en las salas de venta de panaderías y supermercados, consideran precios normales por unidad, sin considerar precios de ofertas ni promociones.

Cuadro N°1
Precios mínimos, máximos y diferencias en panaderías y supermercados,
según variedades de pan corriente y especial (\$/kilo) en Sector Centro

SECTOR CENTRO												
	PANADERÍAS						SUPERMERCADOS					
	Marraqueta Corriente	Hallulla Corriente	Hallulla Especial	Hallulla Integral	Frica	Lengua	Marraqueta Corriente	Hallulla Corriente	Hallulla Especial	Hallulla Integral	Frica	Lengua
Precio Mínimo (\$)	1.000	1.000	1.000	1.000	1.000	1.000	999	969	1.350	1.149	1.390	1.190
Precio Máximo (\$)	1.300	1.350	1.350	1.790	1.550	1.390	1.090	1.019	1.499	1.399	1.590	1.490
Diferencia \$	300	350	350	790	550	390	91	50	149	250	200	300
Diferencia %	30%	35%	35%	79%	55%	39%	9%	5%	11%	22%	14%	25%

En panaderías ⁽²⁾, la Marraqueta Corriente presentó un precio mínimo de \$1.000 y un precio máximo de \$1.300, existiendo una diferencia de \$300 por kilo, equivalente a un 30%. Por otro lado, la Hallulla Corriente presentó un precio mínimo de \$1.000 y un precio máximo de \$1.350, existiendo una diferencia de \$350 por kilo, equivalente a un 35%.

En supermercados ⁽³⁾, la Marraqueta Corriente presentó un precio mínimo de \$999 y un precio máximo de \$1.090, existiendo una diferencia de \$91 por kilo. Por otro lado, la Hallulla Corriente presentó un precio mínimo de \$969 y un precio máximo de \$1.019, existiendo una diferencia de \$50.

La diferencia de precios más considerable está asociada a la categoría Hallulla Integral, comercializada en panaderías, donde el precio mínimo detectado fue de \$1.000 y el precio máximo de \$1.790, existiendo una diferencia de \$790, equivalente a 79%.

(2): El total de Panaderías consideradas en la muestra del sector Centro en el mes de julio de 2014, es de 10 establecimientos.

(3): El total de Supermercados considerados en la muestra del sector Centro en el mes de julio de 2014, es de 5 establecimientos.

Cuadro N°2
Precios mínimos, máximos y diferencias en panaderías y supermercados,
según variedades de pan corriente y especial (\$/kilo) en Sector Norte

SECTOR NORTE												
	PANADERÍAS						SUPERMERCADOS					
	Marraqueta Corriente	Hallulla Corriente	Hallulla Especial	Hallulla Integral	Frica	Lengua	Marraqueta Corriente	Hallulla Corriente	Hallulla Especial	Hallulla Integral	Frica	Lengua
Precio Mínimo (\$)	950	950	1.050	1.100	1.050	1.050	999	969	1.249	1.149	1.390	1.190
Precio Máximo (\$)	1.200	1.200	1.350	1.500	1.500	1.500	1.090	999	1.590	1.390	1.889	1.789
Diferencia \$	250	250	300	400	450	450	91	30	341	241	499	599
Diferencia %	26%	26%	29%	36%	43%	43%	9%	3%	27%	21%	36%	50%

En panaderías ⁽²⁾, la Marraqueta Corriente y la Hallulla Corriente presentaron un precio mínimo de \$950 y un precio máximo de \$1.200, existiendo una diferencia de \$250 por kilo, que corresponde a 26%.

En supermercados ⁽³⁾, la Marraqueta Corriente presentó un precio mínimo de \$999 y un precio máximo de \$1.090, existiendo una diferencia de \$91 por kilo en esa categoría de pan. Por otro lado, la Hallulla Corriente presentó un precio mínimo de \$969 y un precio máximo de \$999, existiendo una diferencia de \$30.

La diferencia de precios más considerable está asociada a la categoría Lengua, comercializadas en supermercados, donde el precio mínimo detectado fue de \$1.190 y el precio máximo de \$1.789, existiendo una diferencia de \$599, equivalente a 50%.

(2): El total de Panaderías consideradas en la muestra del sector Norte en el mes de julio de 2014, es de 15 establecimientos.

(3): El total de Supermercados considerados en la muestra del sector Norte en el mes de julio de 2014, es de 5 establecimientos.

Cuadro N°3
Precios mínimos, máximos y diferencias en panaderías y supermercados,
según variedades de pan corriente y especial (\$/kilo) en Sector Oriente

	SECTOR ORIENTE											
	PANADERÍAS						SUPERMERCADOS					
	Marraqueta Corriente	Hallulla Corriente	Hallulla Especial	Hallulla Integral	Frica	Lengua	Marraqueta Corriente	Hallulla Corriente	Hallulla Especial	Hallulla Integral	Frica	Lengua
Precio Mínimo (\$)	1.100	1.100	1.190	1.190	1.190	1.190	989	960	1.189	1.190	1.389	1.190
Precio Máximo (\$)	1.890	1.890	1.990	1.520	2.090	2.090	1.099	1.019	1.590	1.390	1.689	1.520
Diferencia \$	790	790	800	330	900	900	110	59	401	200	300	330
Diferencia %	72%	72%	67%	28%	76%	76%	11%	6%	34%	17%	22%	28%

En panaderías ⁽²⁾, la Marraqueta Corriente y la Hallulla Corriente presentaron un precio mínimo de \$1.100 y un precio máximo de \$1890, existiendo una diferencia de \$790 por kilo, equivalente a 72%.

En supermercados ⁽³⁾, la Marraqueta Corriente presentó un precio mínimo de \$989 y un precio máximo de \$1.099, existiendo una diferencia de \$110 en el kilo de pan. Por otro lado, la Hallulla presentó un precio mínimo de \$960 y un precio máximo de \$1.019, existiendo una diferencia de \$59 por kilo.

La diferencia de precios más considerable está asociada a las categorías Frisca y Lengua, comercializada en panaderías, donde el precio mínimo detectado fue de \$1.190 y el precio máximo de \$2.090, existiendo una diferencia de \$900, equivalente a 76%.

(2): El total de Panaderías consideradas en la muestra del sector Oriente en el mes de julio de 2014, es de 14 establecimientos.

(3): El total de Supermercados considerados en la muestra del sector Oriente en el mes de julio de 2014, es de 6 establecimientos.

Cuadro N°4
Precios mínimos, máximos y diferencias en panaderías y supermercados,
según variedades de pan corriente y especial (\$/kilo) en Sector Poniente

	SECTOR PONIENTE											
	PANADERÍAS						SUPERMERCADOS					
	Marraqueta Corriente	Hallulla Corriente	Hallulla Especial	Hallulla Integral	Frica	Lengua	Marraqueta Corriente	Hallulla Corriente	Hallulla Especial	Hallulla Integral	Frica	Lengua
Precio Mínimo (\$)	850	850	850	850	850	900	989	960	1.189	1.190	1.289	1.190
Precio Máximo (\$)	1.299	1.299	1.400	1.400	1.400	1.400	1.099	1.019	1.590	1.399	1.540	1.520
Diferencia \$	449	449	550	550	550	500	110	59	401	209	251	330
Diferencia %	53%	53%	65%	65%	65%	56%	11%	6%	34%	18%	19%	28%

En panaderías ⁽²⁾, la Marraqueta Corriente y la Hallulla Corriente presentaron un precio mínimo de \$850 y un precio máximo de \$1.299, existiendo una diferencia de \$449 por kilo, que corresponde a 53%.

En supermercados ⁽³⁾, la Marraqueta Corriente registró un precio mínimo de \$989 y un precio máximo de \$1.099, existiendo una diferencia de \$110 por kilo. Por otro lado, la Hallulla presentó un precio mínimo de \$960 y un precio máximo de \$1.019, existiendo una diferencia de \$59.

Las diferencias de precios más considerables están asociadas a las categorías de pan especial Hallulla Especial, Hallulla Integral y Frica, comercializadas en panaderías, donde el precio mínimo detectado en estas variedades fue de \$850 y el precio máximo de \$1400, existiendo una diferencia de \$550, equivalente a 65%.

(2): El total de Panaderías consideradas en la muestra del sector Poniente en el mes de julio de 2014, es de 16 establecimientos.

(3): El total de Supermercados considerados en la muestra del sector Poniente en el mes de julio de 2014, es de 6 establecimientos.

Cuadro N°5
Precios mínimos, máximos y diferencias en panaderías y supermercados,
según variedades de pan corriente y especial (\$/kilo) en Sector Sur

SECTOR SUR												
	PANADERÍAS						SUPERMERCADOS					
	Marraqueta Corriente	Hallulla Corriente	Hallulla Especial	Hallulla Integral	Frica	Lengua	Marraqueta Corriente	Hallulla Corriente	Hallulla Especial	Hallulla Integral	Frica	Lengua
Precio Mínimo (\$)	1.000	1.000	1.090	1.090	1.090	1.090	999	960	1.150	1.190	1.189	1.149
Precio Máximo (\$)	1.200	1.200	1.200	1.200	1.300	1.300	1.099	1.019	1.590	1.599	1.490	1.590
Diferencia \$	200	200	110	110	210	210	100	59	440	409	301	441
Diferencia %	20%	20%	10%	10%	19%	19%	10%	6%	38%	34%	25%	38%

En panaderías ⁽²⁾, la Marraqueta Corriente y la Hallulla Corriente presentaron un precio mínimo de \$1.000 y un precio máximo de \$1200, presentando una diferencia de \$200 por kilo en la misma categoría de pan.

En supermercados ⁽³⁾, la Marraqueta Corriente presentó un precio mínimo de \$999 y un precio máximo de \$1.099, existiendo una diferencia de \$100 por kilo. A su vez, la Hallulla Corriente presentó un precio mínimo de \$960 y un precio máximo de \$1.019, registrando una diferencia de \$59 por kilo.

La diferencia de precios más considerable está asociada a la categoría Hallulla Especial, comercializada en supermercados, donde el precio mínimo detectado fue de \$1.150 y el precio máximo de \$1.590, existiendo una diferencia de \$440, equivalente a un 38% y la categoría Lengua, comercializada en supermercados, donde el precio mínimo detectado fue de \$1.149 y el precio máximo de \$1.590, existiendo una diferencia de \$441, equivalente a 38%.

(2): El total de Panaderías consideradas en la muestra del sector Sur en el mes de julio de 2014, es de 11 establecimientos.

(3): El total de Supermercados considerados en la muestra del sector Sur en el mes de julio de 2014, es de 6 establecimientos.

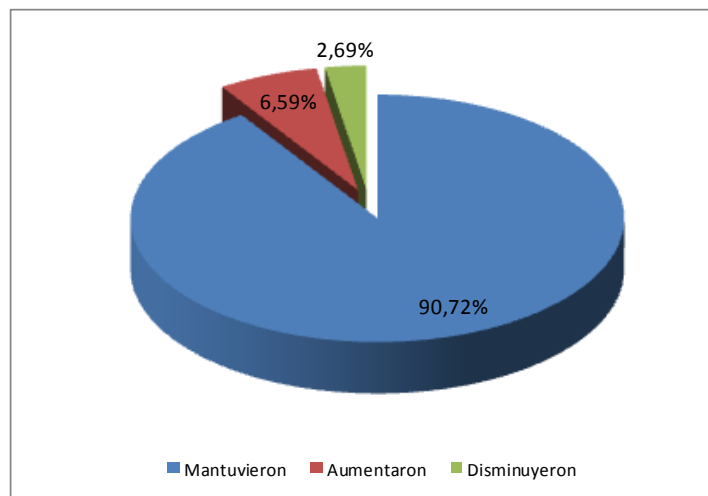
Al considerar el pan comercializado en todas las Panaderías de la muestra, se observa que la Marraqueta y Hallulla Corriente presentan un precio mínimo de \$850 por kilo en la Panadería "México", ubicada en la comuna de Cerro Navia. A su vez, el precio máximo observado para un kilo de Marraqueta y Hallulla Corriente, fue de \$1.890, registrado en la panadería "Lo Saldes", ubicada en la comuna de Vitacura. La diferencia entre ambos establecimientos es de \$1.040 por kilo que corresponde a un 122,4% de diferencia en el kilo de pan (Cuadro N°6).

Cuadro N°6
Precios mínimos, máximos, diferencias y promedio en todas las panaderías de la muestra, según variedades de pan corriente y especial (\$/kilo).

	Precios mínimos y máximos en Panaderías					
	Corriente		Especial			
	Marraqueta Corriente	Hallulla Corriente	Hallulla Especial	Hallulla Integral	Frica	Lengua
Precio mínimo	850	850	850	850	850	900
Precio máximo	1890	1890	1990	1790	2090	2090
Diferencia %	122,4%	122,4%	134,1%	110,6%	145,9%	132,2%
Diferencia \$	1040	1040	1140	940	1240	1190
Promedio	1150	1157	1221	1232	1247	1249
Nº de datos	64	64	54	45	51	56

Gráfico N° 1
Variación de Precios en Panaderías
Julio v/s Junio

De los 334 precios observados en todas las Panaderías de la muestra, tanto de Pan Corriente como Especial, considerando las distintas variedades de panes y todos los sectores de la capital; el 90,7% de los precios se mantuvieron, un 6,6% aumentaron y el 2,7% de los precios disminuyeron (Gráfico N°1)



Al considerar el pan comercializado en Supermercados, se observa que la Marraqueta presenta un precio mínimo de \$989, detectado en Supermercado "Santa Isabel", en las comunas de Peñalolén y Lo Prado. Por otro lado, el precio máximo observado para el kilo de Marraqueta fue de \$1.099 en Supermercados "Tottus" de las comunas de Cerrillos y La Florida; Además, este precio máximo fue encontrado en Supermercados Unimarc, en las comunas de Vitacura y Maipú, registrando una diferencia de \$110 por kilo entre precios mínimos y máximos.

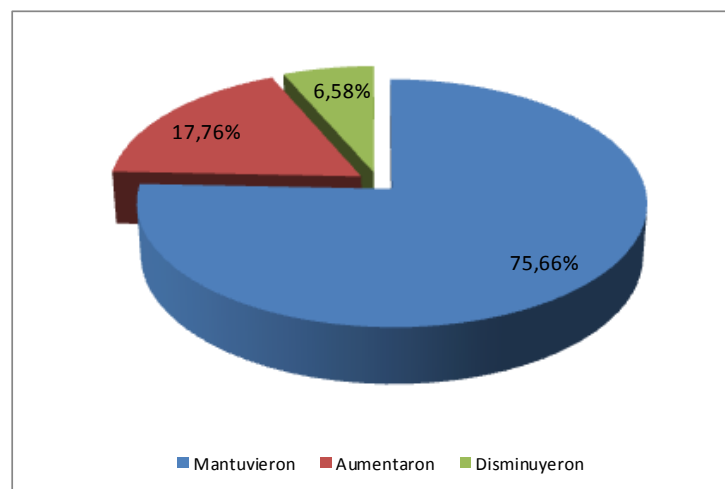
Por otro lado, la Hallulla presenta un precio mínimo por kilo de \$960, observado en supermercado "Lider" de las comunas La Florida, Vitacura y Cerrillos. En tanto, el precio máximo para el kilo de Hallulla Corriente fue de \$1.019 en Supermercados "Montserrat" de las comunas Santiago, Las Condes, Estación Central y La Florida (Cuadro N°7)

De los 152 precios observados en todos los supermercados de la muestra, tanto de Pan Corriente como Especial, considerando las distintas variedades de panes y todos los sectores de la capital; el 75,7% de los precios se mantuvieron, un 17,7% aumentaron y el 6,6% de los precios disminuyeron (Gráfico N°2)

Cuadro N°7
Precios mínimos, máximos, diferencias y promedio en todos los supermercados de la muestra, según variedades de pan corriente y especial (\$/kilo).

	Precios mínimos y máximos en Supermercados					
	Corriente		Especial			
	Marraqueta Corriente	Hallulla Corriente	Hallulla Especial	Hallulla Integral	Frica	Lengua
Precio mínimo	989	960	1150	1149	1189	1149
Precio máximo	1099	1019	1590	1599	1889	1789
Diferencia %	11,1%	6,1%	38,3%	39,2%	58,9%	55,7%
Diferencia \$	110	59	440	450	700	640
Promedio	1064	989	1391	1316	1457	1403
Nº de datos	27	27	24	22	27	25

Gráfico N° 2
Variación de Precios en Supermercados
Julio v/s Junio



Cuadro N°8

Serie de precios promedio (\$/kilo) en panaderías y supermercados, según variedades de pan corriente y especial.

Período: 23/07/2013 a 21/07/2014

Levantamiento	PANADERÍAS						SUPERMERCADOS					
	Marraqueta Corriente	Hallulla Corriente	Hallulla Especial	Hallulla Integral	Frica	Lengua	Marraqueta Corriente	Hallulla Corriente	Hallulla Especial	Hallulla Integral	Frica	Lengua
Promedio 23/07/13	1050	1057	1101	1091	1120	1126	1002	984	1270	1277	1502	1392
Promedio 20/08/13	1052	1057	1107	1104	1123	1123	1019	976	1288	1269	1476	1408
Promedio 24/09/13	1052	1057	1102	1105	1126	1131	1006	978	1321	1280	1504	1424
Promedio 22/10/13	1051	1049	1100	1105	1125	1130	1021	974	1328	1280	1500	1412
Promedio 19/11/13	1054	1052	1111	1120	1136	1133	1035	982	1288	1272	1484	1407
Promedio 17/12/13	1062	1060	1115	1148	1139	1132	1011	973	1324	1293	1462	1411
Promedio 21/01/14	1063	1060	1126	1161	1153	1152	1034	976	1340	1276	1454	1417
Promedio 18/02/14	1065	1069	1130	1154	1160	1157	1034	979	1321	1283	1456	1447
Promedio 18/03/14	1069	1074	1129	1139	1167	1172	1014	977	1335	1306	1480	1453
Promedio 22/04/14	1138	1136	1212	1235	1232	1234	1035	985	1368	1318	1487	1441
Promedio 19/05/14	1145	1144	1222	1244	1250	1251	1049	988	1386	1333	1483	1410
Promedio 17/06/14	1149	1154	1217	1230	1244	1247	1062	986	1378	1308	1447	1386
Promedio 21/07/14	1150	1157	1221	1232	1247	1249	1064	989	1391	1316	1457	1403
Dif \$ respecto mes anterior	1	3	4	2	3	2	2	3	13	8	10	17
Dif % respecto mes anterior	0,1%	0,3%	0,3%	0,2%	0,2%	0,2%	0,2%	0,3%	0,9%	0,6%	0,7%	1,3%
Dif \$ a 23/07/13	100	100	120	141	127	123	62	5	121	38	-45	12
Dif % a 23/07/13	9,5%	9,5%	10,9%	12,9%	11,3%	10,9%	6,2%	0,5%	9,5%	3,0%	-3,0%	0,8%

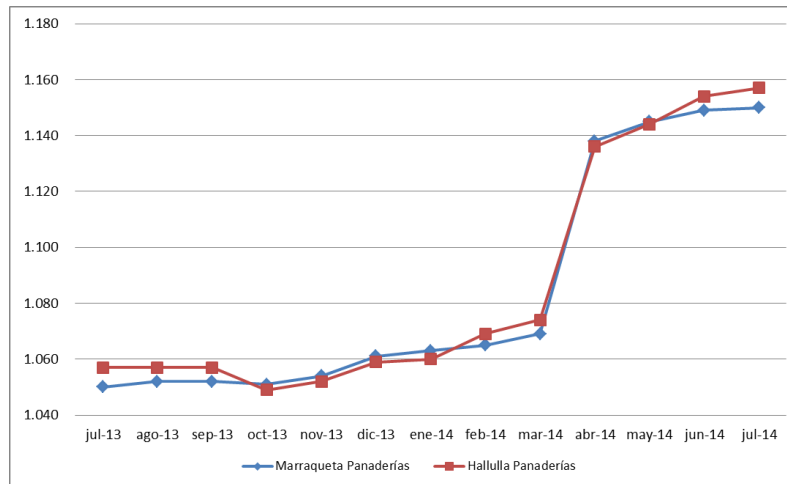
Al observar los precios promedios ⁽⁴⁾ registrados el 23 de Julio del 2013 en relación a los registrados el 21 de Julio del año 2014, se observa que en el canal Panaderías todos los tipos de pan han registrado variaciones ⁽⁵⁾. En pan corriente, tanto la Marraqueta como la Hallulla han aumentado su precio en \$100. A su vez, han aumentado su precio promedio la Hallulla Especial, Hallulla Integral, Frisca y Lengua en \$120, \$141, \$127 y \$123, respectivamente. En Supermercados, las variedades de pan corriente han aumentado el precio promedio. La Marraqueta y Hallulla han aumentado en \$62 y \$5, respectivamente. En el pan Especial el alza más significativa se registra en el pan Hallulla Especial, el cual ha aumentado en \$121 por kilo, correspondiente a un 9,5%.

(4): Los precios promedios por kilo para cada variedad de pan expresados en el cuadro N°8, corresponden al precio promedio obtenido de todas las Panaderías y Supermercados de la muestra en los cinco sectores.

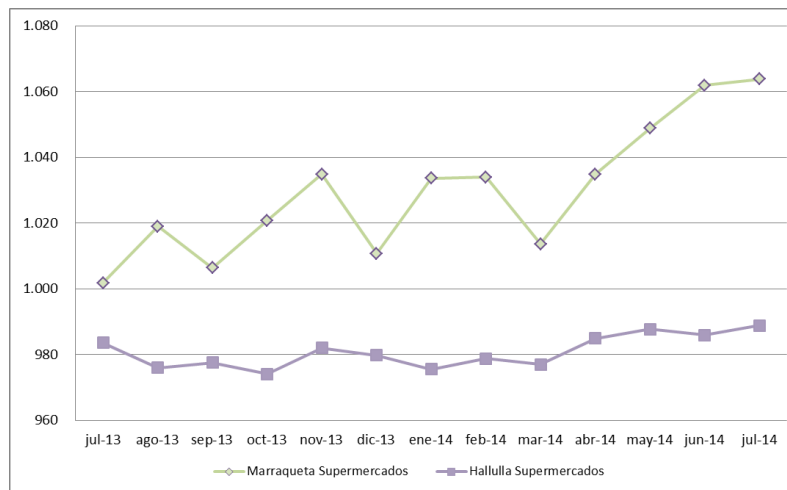
(5): En el cálculo de las variaciones de precios respecto del mes anterior, se consideran sólo establecimientos que hayan presentado precios en ambos períodos.

Evolución Precio Pan Corriente Julio 2013/Julio 2014

Canal de Distribución Panaderías



Canal de Distribución Supermercados



GRACIAS

SERNAC
Servicio Nacional del Consumidor

WWW.SERNAC.CL