

SERNAC

Servicio Nacional del Consumidor

Reporte Pan Área Metropolitana

Junio 2014

Departamento de Estudios e Inteligencia

Antecedentes

El Servicio Nacional del Consumidor continúa monitoreando el precio del pan a través de la encuesta mensual⁽¹⁾ realizada en el Área Metropolitana. La siguiente presentación analiza el levantamiento de precios del pan realizado del día 17 de Junio del 2014 en los 5 sectores del Área Metropolitana, identificando las diferencias de precios, tanto mínimos como máximos, de las diferentes categorías de pan comercializadas.

Los precios fueron registrados en 28 supermercados y 75 panaderías distribuidas en los sectores Norte, Centro, Oriente, Poniente y Sur de la capital.

Se levantó información de los precios en las categorías de Pan Corriente que incluye Marraqueta y Hallulla y de Pan Especial que incluye Hallulla Especial, Hallulla Integral, Frica y Lengua.

(1): El sondeo de precios del Pan considera la medición mensual de un listado de seis variedades de pan en Panaderías y Supermercados de la muestra del Área Metropolitana. En pan corriente se consideran las variedades Marraqueta y Hallulla y en pan especial las variedades Hallulla Especial, Hallulla Integral, Frica y Lengua. Los precios recolectados directamente por los encuestadores de Sernac en las salas de venta de panaderías y supermercados, consideran precios normales por unidad, sin considerar precios de ofertas ni promociones.

Cuadro N°1
Precios mínimos, máximos y diferencias en panaderías y supermercados,
según variedades de pan corriente y especial (\$/kilo) en Sector Centro

SECTOR CENTRO												
	PANADERÍAS						SUPERMERCADOS					
	Marraqueta Corriente	Hallulla Corriente	Hallulla Especial	Hallulla Integral	Frica	Lengua	Marraqueta Corriente	Hallulla Corriente	Hallulla Especial	Hallulla Integral	Frica	Lengua
Precio Mínimo (\$)	1.090	1.090	1.090	1.090	1.090	1.090	990	969	1.390	1.389	1.390	1.190
Precio Máximo (\$)	1.300	1.300	1.350	1.750	1.550	1.390	1.099	999	1.499	1.390	1.590	1.499
Diferencia (\$)	210	210	260	660	460	300	109	30	109	1	200	309
Diferencia (%)	19%	19%	24%	61%	42%	28%	11%	3%	8%	0%	14%	26%

En panaderías⁽²⁾, tanto la Marraqueta Corriente como la Hallulla Corriente presentaron un precio mínimo de \$1.090 y un precio máximo de \$1.300, existiendo una diferencia de \$210 por kilo, equivalente a un 19%.

En supermercados⁽³⁾, la Marraqueta Corriente presentó un precio mínimo de \$990 y un precio máximo de \$1.099, existiendo una diferencia de \$109 por kilo. Por otro lado, la Hallulla Corriente presentó un precio mínimo de \$969 y un precio máximo de \$999, existiendo una diferencia de \$30.

La mayor diferencia de precios está asociada a la categoría Hallulla Integral, comercializada en panaderías, donde el precio mínimo detectado fue de \$1.090 y el precio máximo de \$1.750, existiendo una diferencia de \$660, equivalente a 61%.

(2): El total de Panaderías consideradas en la muestra del sector Centro en el mes de junio de 2014, es de 10 establecimientos.

(3): El total de Supermercados considerados en la muestra del sector Centro en el mes de junio de 2014, es de 4 establecimientos.

Cuadro N°2
Precios mínimos, máximos y diferencias en panaderías y supermercados,
según variedades de pan corriente y especial (\$/kilo) en Sector Norte

SECTOR NORTE												
	PANADERÍAS						SUPERMERCADOS					
	Marraqueta Corriente	Hallulla Corriente	Hallulla Especial	Hallulla Integral	Frica	Lengua	Marraqueta Corriente	Hallulla Corriente	Hallulla Especial	Hallulla Integral	Frica	Lengua
Precio Mínimo (\$)	950	950	1.050	1.100	1.100	1.050	999	969	1.249	1.149	1.290	1.190
Precio Máximo (\$)	1.200	1.200	1.399	1.500	1.500	1.500	1.090	999	1.590	1.390	1.889	1.789
Diferencia \$	250	250	349	400	400	450	91	30	341	241	599	599
Diferencia %	26%	26%	33%	36%	36%	43%	9%	3%	27%	21%	46%	50%

En panaderías⁽²⁾, tanto la Marraqueta Corriente como la Hallulla Corriente presentaron un precio mínimo de \$950 y un precio máximo de \$1.200, existiendo una diferencia de \$250 por kilo, equivalente a un 26%.

En supermercados⁽³⁾, la Marraqueta Corriente presentó un precio mínimo de \$999 y un precio máximo de \$1.090, existiendo una diferencia de \$91 por kilo en esa categoría de pan. Por otro lado, la Hallulla Corriente presentó un precio mínimo de \$969 y un precio máximo de \$999, existiendo una diferencia de \$30.

La mayor diferencia de precios está asociada a la categoría Lengua, comercializadas en supermercados, donde el precio mínimo detectado fue de \$1.190 y el precio máximo de \$1.789, existiendo una diferencia de \$599, equivalente a 50%.

(2): El total de Panaderías consideradas en la muestra del sector Norte en el mes de junio de 2014, es de 15 establecimientos.

(3): El total de Supermercados considerados en la muestra del sector Norte en el mes de junio de 2014, es de 5 establecimientos.

Cuadro N°3
Precios mínimos, máximos y diferencias en panaderías y supermercados,
según variedades de pan corriente y especial (\$/kilo) en Sector Oriente

SECTOR ORIENTE												
	PANADERÍAS						SUPERMERCADOS					
	Marraqueta Corriente	Hallulla Corriente	Hallulla Especial	Hallulla Integral	Frica	Lengua	Marraqueta Corriente	Hallulla Corriente	Hallulla Especial	Hallulla Integral	Frica	Lengua
Precio Mínimo (\$)	1.100	1.100	1.190	1.190	1.190	1.190	989	960	1.189	1.189	1.389	1.190
Precio Máximo (\$)	1.890	1.890	1.990	1.520	2.090	2.090	1.099	999	1.590	1.390	1.540	1.520
Diferencia \$	790	790	800	330	900	900	110	39	401	201	151	330
Diferencia %	72%	72%	67%	28%	76%	76%	11%	4%	34%	17%	11%	28%

En panaderías⁽²⁾, la Marraqueta Corriente y la Hallulla Corriente presentaron un precio mínimo de \$1.100 y un precio máximo de \$1890, existiendo una diferencia de \$790 por kilo, equivalente a 72%.

En supermercados⁽³⁾, la Marraqueta Corriente presentó un precio mínimo de \$989 y un precio máximo de \$1.099, existiendo una diferencia de \$110 en el kilo de pan. Por otro lado, la Hallulla presentó un precio mínimo de \$960 y un precio máximo de \$999, existiendo una diferencia de \$39 por kilo.

La diferencia de precios más considerable está asociada a las categorías Frisca y Lengua, comercializada en panaderías, donde el precio mínimo detectado fue de \$1.190 y el precio máximo de \$2.090, existiendo una diferencia de \$900, equivalente a 76%.

(2): El total de Panaderías consideradas en la muestra del sector Oriente en el mes de junio de 2014, es de 14 establecimientos.

(3): El total de Supermercados considerados en la muestra del sector Oriente en el mes de junio de 2014, es de 6 establecimientos.

Cuadro N°4
Precios mínimos, máximos y diferencias en panaderías y supermercados,
según variedades de pan corriente y especial (\$/kilo) en Sector Poniente

SECTOR PONIENTE												
	PANADERÍAS						SUPERMERCADOS					
	Marraqueta Corriente	Hallulla Corriente	Hallulla Especial	Hallulla Integral	Frica	Lengua	Marraqueta Corriente	Hallulla Corriente	Hallulla Especial	Hallulla Integral	Frica	Lengua
Precio Mínimo (\$)	850	850	980	1.100	850	980	989	960	1.189	1.159	1.389	1.190
Precio Máximo (\$)	1.299	1.299	1.400	1.299	1.400	1.400	1.099	999	1.549	1.699	1.599	1.399
Diferencia \$	449	449	420	199	550	420	110	39	360	540	210	209
Diferencia %	53%	53%	43%	18%	65%	43%	11%	4%	30%	47%	15%	18%

En panaderías⁽²⁾, la Marraqueta Corriente y la Hallulla Corriente presentaron un precio mínimo de \$850 y un precio máximo de \$1.299, existiendo una diferencia de \$449 por kilo, que corresponde a 53%.

En supermercados⁽³⁾, la Marraqueta Corriente registró un precio mínimo de \$989 y un precio máximo de \$1.099, existiendo una diferencia de \$110 por kilo. Por otro lado, la Hallulla presentó un precio mínimo de \$960 y un precio máximo de \$999, existiendo una diferencia de \$39.

La diferencia de precios más significativa está asociada a la categoría de pan especial Frica, comercializada en panaderías, donde el precio mínimo detectado fue de \$850 y el precio máximo de \$1400, existiendo una diferencia de \$550, equivalente a 65%.

(2): El total de Panaderías consideradas en la muestra del sector Poniente en el mes de junio de 2014, es de 14 establecimientos.

(3): El total de Supermercados considerados en la muestra del sector Poniente en el mes de junio de 2014, es de 6 establecimientos.

Cuadro N°5
Precios mínimos, máximos y diferencias en panaderías y supermercados,
según variedades de pan corriente y especial (\$/kilo) en Sector Sur

SECTOR SUR												
	PANADERÍAS						SUPERMERCADOS					
	Marraqueta Corriente	Hallulla Corriente	Hallulla Especial	Hallulla Integral	Frica	Lengua	Marraqueta Corriente	Hallulla Corriente	Hallulla Especial	Hallulla Integral	Frica	Lengua
Precio Mínimo (\$)	1.000	1.000	1.080	1.080	1.080	1.080	999	960	1.150	1.190	1.390	1.149
Precio Máximo (\$)	1.200	1.200	1.200	1.200	1.300	1.300	1.099	999	1.590	1.599	1.490	1.520
Diferencia \$	200	200	120	120	220	220	100	39	440	409	100	371
Diferencia %	20%	20%	11%	11%	20%	20%	10%	4%	38%	34%	7%	32%

En panaderías⁽²⁾, la Marraqueta Corriente y la Hallulla Corriente presentaron un precio mínimo de \$1.000 y un precio máximo de \$1200, presentando una diferencia de \$200 por kilo en la misma categoría de pan.

En supermercados⁽³⁾, la Marraqueta Corriente presentó un precio mínimo de \$999 y un precio máximo de \$1.099, existiendo una diferencia de \$100 por kilo. A su vez, la Hallulla Corriente presentó un precio mínimo de \$960 y un precio máximo de \$999, registrando una diferencia de \$39 por kilo.

La diferencia de precios más significativa está asociada a la categoría Hallulla Especial, comercializada en supermercados, donde el precio mínimo detectado fue de \$1.150 y el precio máximo de \$1.590, existiendo una diferencia de \$440, equivalente a un 38%.

(2): El total de Panaderías consideradas en la muestra del sector Sur en el mes de junio de 2014, es de 11 establecimientos.

(3): El total de Supermercados considerados en la muestra del sector Sur en el mes de junio de 2014, es de 6 establecimientos.

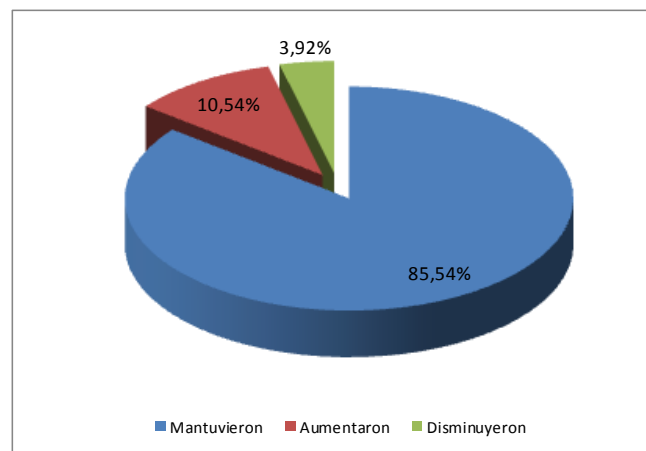
Al considerar el pan comercializado en todas las Panaderías de la muestra, se observa que la Marraqueta y Hallulla Corriente presentan un precio mínimo de \$850 por kilo en la Panadería "México", ubicada en la comuna de Cerro Navia. A su vez, el precio máximo observado para un kilo de Marraqueta y Hallulla Corriente, fue de \$1.890, registrado en la panadería "Lo Saldes", ubicada en la comuna de Vitacura. La diferencia entre ambos establecimientos es de \$1.040 por kilo que corresponde a un 122,4% de diferencia en el kilo de pan (Cuadro N°6).

De los 313 precios observados en todas las Panaderías de la muestra, tanto de Pan Corriente como Especial, considerando las distintas variedades de panes y todos los sectores de la capital; el 85,5% de los precios se mantuvieron, un 10,5% aumentaron y el 3,9% de los precios disminuyeron (Gráfico N°1)

Cuadro N°6 Precios mínimos, máximos, diferencias y promedio en todas las panaderías de la muestra, según variedades de pan corriente y especial (\$/kilo).

Precios mínimos y máximos en Panaderías						
	Corriente		Especial			
	Marraqueta Corriente	Hallulla Corriente	Hallulla Especial	Hallulla Integral	Frica	Lengua
Precio mínimo	850	850	980	1080	850	980
Precio máximo	1890	1890	1990	1750	2090	2090
Diferencia %	122,4%	122,4%	103,1%	62,0%	145,9%	113,3%
Diferencia \$	1040	1040	1010	670	1240	1110
Promedio	1149	1148	1233	1247	1256	1257
N° de datos	64	62	50	38	47	52

**Gráfico N° 1
Variación de Precios en Panaderías
Junio v/s Mayo**



Al considerar el pan comercializado en Supermercados, se observa que la Marraqueta presenta un precio mínimo de \$989, detectado en Supermercado "Santa Isabel" (comunas de Peñalolén y Lo Prado). Por otro lado, el precio máximo observado para el kilo de Marraqueta fue de \$1.099 en Supermercados "Tottus" (comunas de Santiago, Las Condes, Cerrillos y La Florida) y en Supermercados Unimarc (comunas de Vitacura y Maipú) registrando una diferencia de \$110 por kilo entre los precios mínimos y máximos.

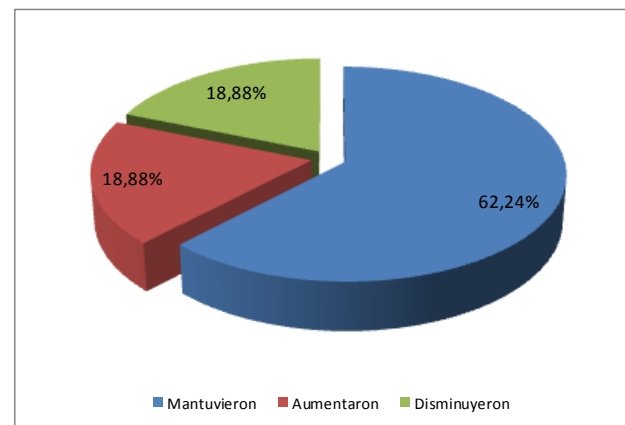
El pan Hallulla corriente presenta un precio mínimo por kilo de \$960, registrado en supermercado "Lider" (comunas de La Florida, Vitacura y Maipú). En tanto, el precio máximo para el kilo de Hallulla Corriente fue de \$999 en Supermercados "Tottus" (comunas de Santiago, Las Condes, Cerrillos y la Florida), Supermercados "Montserrat" (comunas de Santiago, Las Condes, Estación Central y La Florida) y en Supermercados "Unimarc" (comunas de Conchalí, Vitacura y Maipú) ver Tabla N°7.

De los 143 precios observados en todos los supermercados de la muestra, tanto de Pan Corriente como Especial, considerando las distintas variedades de panes y todos los sectores de la capital; el 62,2% de los precios se mantuvieron, un 12,0% aumentaron y el 18,9% de los precios disminuyeron (Gráfico N°2).

Cuadro N°7 Precios mínimos, máximos, diferencias y promedio en todos los supermercados de la muestra, según variedades de pan corriente y especial (\$/kilo).

	Precios mínimos y máximos en Supermercados					
	Corriente		Especial			
	Marraqueta Corriente	Hallulla Corriente	Hallulla Especial	Hallulla Integral	Frica	Lengua
Precio mínimo	989	960	1150	1149	1290	1149
Precio máximo	1099	999	1590	1699	1889	1789
Diferencia %	11,1%	4,1%	38,3%	47,9%	46,4%	55,7%
Diferencia \$	110	39	440	550	599	640
Promedio	1062	986	1394	1337	1457	1396
N° de datos	27	27	23	20	23	23

**Gráfico N° 2
Variación de Precios en Supermercados
Junio v/s Mayo**



Cuadro N°8

Serie de precios promedio (\$/kilo) en panaderías y supermercados, según variedades de pan corriente y especial
Período: 18/06/2013 a 17/06/2014

Levantamiento	PANADERÍAS						SUPERMERCADOS					
	Marraqueta Corriente	Hallulla Corriente	Hallulla Especial	Hallulla Integral	Frica	Lengua	Marraqueta Corriente	Hallulla Corriente	Hallulla Especial	Hallulla Integral	Frica	Lengua
Promedio 18/06/13	1.046	1.051	1.109	1.111	1.122	1.121	1.019	979	1.274	1.256	1.475	1.415
Promedio 23/07/13	1.050	1.057	1.101	1.091	1.120	1.126	1.002	984	1.270	1.277	1.502	1.392
Promedio 20/08/13	1.052	1.057	1.107	1.104	1.123	1.123	1.019	976	1.288	1.269	1.476	1.408
Promedio 24/09/13	1.052	1.057	1.102	1.105	1.126	1.131	1.006	978	1.321	1.280	1.504	1.424
Promedio 22/10/13	1.051	1.049	1.100	1.105	1.125	1.130	1.021	974	1.328	1.280	1.500	1.412
Promedio 19/11/13	1.054	1.052	1.111	1.120	1.136	1.133	1.035	982	1.288	1.272	1.484	1.407
Promedio 17/12/13	1.062	1.060	1.115	1.148	1.139	1.132	1.011	973	1.324	1.293	1.462	1.411
Promedio 21/01/14	1.063	1.060	1.126	1.161	1.153	1.152	1.034	976	1.340	1.276	1.454	1.417
Promedio 18/02/14	1.065	1.069	1.130	1.154	1.160	1.157	1.034	979	1.321	1.283	1.456	1.447
Promedio 18/03/14	1.069	1.074	1.129	1.139	1.167	1.172	1.014	977	1.335	1.306	1.480	1.453
Promedio 22/04/14	1.138	1.136	1.212	1.235	1.232	1.234	1.035	985	1.368	1.318	1.487	1.441
Promedio 19/05/14	1.145	1.144	1.222	1.244	1.250	1.251	1.049	988	1.386	1.333	1.483	1.410
Promedio 17/06/14	1.149	1.148	1.233	1.247	1.256	1.257	1.062	986	1.394	1.337	1.457	1.396
Dif \$ respecto mes anterior	4	4	11	3	6	6	13	-2	8	4	-27	-14
Dif % respecto mes anterior	0.3%	0.3%	0.9%	0.2%	0.5%	0.5%	1.2%	-0.2%	0.6%	0.3%	-1.8%	-1.0%
Dif \$ a 18/06/13	103	97	124	136	134	136	43	7	120	81	-18	-19
Dif % a 18/06/13	9.8%	9.2%	11.2%	12.2%	11.9%	12.1%	4.2%	0.7%	9.4%	6.5%	-1.2%	-1.4%

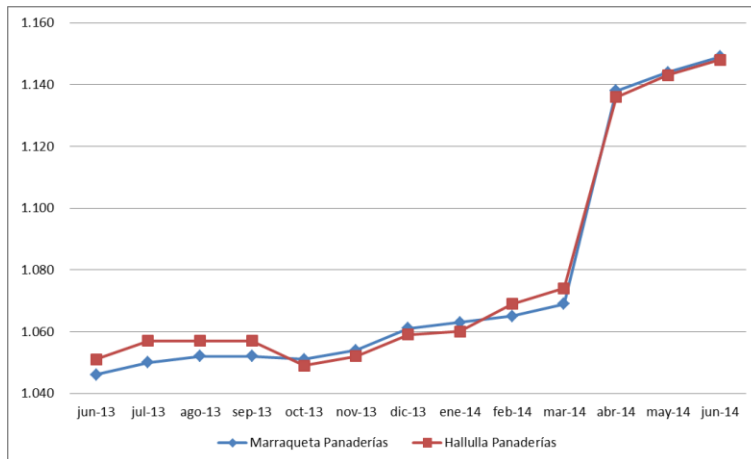
Al observar los precios promedios⁽⁴⁾ registrados el 17 de Junio del año 2014 en relación a los del 18 de Junio del 2013, se observa que en el canal Panaderías todos los tipos de pan han registrado variaciones⁽⁵⁾. En pan corriente, la Marraqueta aumentó su precio promedio en \$103 y la Hallulla en \$97. A su vez, en pan especial, han aumentado el precio promedio la Hallulla Especial, Hallulla Integral, Frisca y Lengua en \$124, \$136, \$134 y \$136, respectivamente. En Supermercados, las variedades de pan corriente también han aumentado el precio promedio. La Marraqueta y Hallulla han aumentado en \$43 y \$7, respectivamente. En el pan Especial el alza más significativa se registra en el pan Hallulla Especial, el cual ha aumentado en \$120 por kilo, correspondiente a un 9,4%. Sin embargo, las variedades Frisca y Lengua, han disminuido el precio promedio por kilo en \$18 y \$19, respectivamente.

(4): Los precios promedios por kilo para cada variedad de pan expresados en el cuadro N°8, corresponden al precio promedio obtenido de todas las Panaderías y Supermercados de la muestra en los cinco sectores.

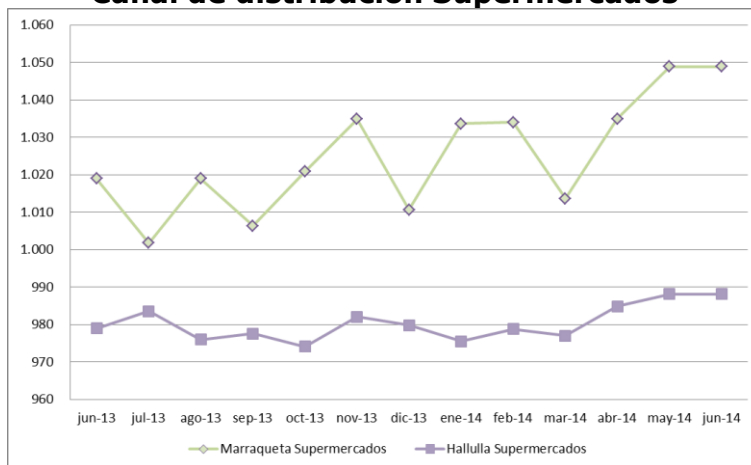
(5): En el cálculo de las variaciones de precios respecto del mes anterior, se consideran sólo establecimientos que hayan presentado precios en ambos períodos.

Evolución Precio Pan Corriente Junio 2013/Junio 2014

Canal de distribución Panaderías



Canal de distribución Supermercados



GRACIAS

SERNAC
Servicio Nacional del Consumidor

WWW.SERNAC.CL