



Reporte Pan Área Metropolitana

Abril 2014



SERNAC
Ministerio de
Economía, Fomento
y Turismo

Gobierno de Chile



Antecedentes

El Servicio Nacional del Consumidor continúa monitoreando el precio del pan a través de la encuesta mensual realizada en el Área Metropolitana. La siguiente presentación analiza el levantamiento de precios del pan realizado del día 22 de Abril del 2014 en los 5 sectores del Área Metropolitana, identificando las diferencias de precios, tanto mínimos como máximos, de las diferentes categorías de pan comercializadas.

Los precios fueron registrados en 28 supermercados y 75 panaderías distribuidas en los sectores Norte, Centro, Oriente, Poniente y Sur de la capital.

Se levantó información de los precios en las categorías de Pan Corriente que incluye Marraqueta y Hallulla y de Pan Especial que incluye Hallulla Especial, Hallulla Integral, Frica y Lengua.

Sector Centro

Tabla N°1

SECTOR CENTRO												
PANADERÍAS SECTOR CENTRO						SUPERMERCADOS SECTOR CENTRO						
	Marraqueta Corriente	Hallulla Corriente	Hallulla Especial	Hallulla Integral	Frica	Lengua	Marraqueta Corriente	Hallulla Corriente	Hallulla Especial	Hallulla Integral	Frica	Lengua
Precio Mínimo (\$)	1.000	1.000	1.090	1.090	1.090	1.090	990	969	1.399	1.290	1.390	1.390
Precio Máximo (\$)	1.300	1.300	1.350	1.750	1.550	1.390	1.189	999	1.499	1.399	1.690	1.399
Diferencia \$	300	300	260	660	460	300	199	30	100	109	300	9
Diferencia %	30%	30%	24%	61%	42%	28%	20%	3%	7%	8%	22%	1%

En panaderías, tanto la Marraqueta Corriente como la Hallulla Corriente presentaron un precio mínimo de \$1.000 y un precio máximo de \$1.300, existiendo una diferencia de \$300 por kilo, equivalente a un 30%.

En supermercados, la Marraqueta Corriente presentó un precio mínimo de \$990 y un precio máximo de \$1.189, existiendo una diferencia de \$199 por kilo. Por otro lado, la Hallulla Corriente presentó un precio mínimo de \$969 y un precio máximo de \$999, existiendo una diferencia de \$30.

La diferencia de precios más considerable está asociada a la categoría Hallulla Integral, comercializada en panaderías, donde el precio mínimo detectado fue de \$1.090 y el precio máximo de \$1.750, existiendo una diferencia de \$660, equivalente a 61%.

Sector Norte

Tabla N°2

	SECTOR NORTE											
	PANADERÍAS SECTOR NORTE						SUPERMERCADOS SECTOR NORTE					
	Marraqueta Corriente	Hallulla Corriente	Hallulla Especial	Hallulla Integral	Frica	Lengua	Marraqueta Corriente	Hallulla Corriente	Hallulla Especial	Hallulla Integral	Frica	Lengua
Precio Mínimo (\$)	950	950	990	990	990	990	989	969	1.050	1.149	1.390	1.390
Precio Máximo (\$)	1.200	1.200	1.350	1.500	1.500	1.500	1.090	999	1.499	1.399	1.889	1.789
Diferencia \$	250	250	360	510	510	510	101	30	449	250	499	399
Diferencia %	26%	26%	36%	52%	52%	52%	10%	3%	43%	22%	36%	29%

En panaderías, tanto la Marraqueta Corriente como la Hallulla Corriente presentaron un precio mínimo de \$950 y un precio máximo de \$1.200, existiendo una diferencia de \$250 por kilo, equivalente a un 26%.

En supermercados, la Marraqueta Corriente presentó un precio mínimo de \$989 y un precio máximo de \$1.090, existiendo una diferencia de \$101 por kilo en esa categoría de pan. Por otro lado, la Hallulla Corriente presentó un precio mínimo de \$969 y un precio máximo de \$999, existiendo una diferencia de \$30.

La diferencia de precios más considerable está asociada a las categorías Frisca, Lengua y Hallulla Integral, comercializadas en panaderías, donde el precio mínimo detectado fue de \$990 y el precio máximo de \$1.500, existiendo una diferencia de \$510, equivalente a 52%.

Sector Oriente

Tabla N°3

SECTOR ORIENTE												
PANADERÍAS SECTOR ORIENTE							SUPERMERCADOS SECTOR ORIENTE					
	Marraqueta Corriente	Hallulla Corriente	Hallulla Especial	Hallulla Integral	Frica	Lengua	Marraqueta Corriente	Hallulla Corriente	Hallulla Especial	Hallulla Integral	Frica	Lengua
Precio Mínimo (\$)	1.100	1.100	1.190	1.190	1.190	1.190	970	950	1.189	1.159	1.390	1.190
Precio Máximo (\$)	1.890	1.890	1.990	1.520	2.090	2.090	1.099	1.099	1.499	1.390	1.590	1.599
Diferencia \$	790	790	800	330	900	900	129	149	310	231	200	409
Diferencia %	72%	72%	67%	28%	76%	76%	13%	16%	26%	20%	14%	34%

En panaderías, la Marraqueta Corriente y la Hallulla Corriente presentaron un precio mínimo de \$1.100 y un precio máximo de \$1.890, existiendo una diferencia de \$790 por kilo, equivalente a 72%.

En supermercados, la Marraqueta Corriente presentó un precio mínimo de \$970 y un precio máximo de \$1.099, existiendo una diferencia de \$129 en el kilo de pan. Por otro lado, la Hallulla presentó un precio mínimo de \$950 y un precio máximo de \$1.099, existiendo una diferencia de \$149 por kilo.

La diferencia de precios más considerable está asociada a las categorías Frisca y Lengua, comercializada en panaderías, donde el precio mínimo detectado fue de \$1.190 y el precio máximo de \$2.090, existiendo una diferencia de \$900, equivalente a 76%.

Sector Poniente

Tabla N°4

	SECTOR PONIENTE											
	PANADERÍAS SECTOR PONIENTE						SUPERMERCADOS SECTOR PONIENTE					
	Marraqueta Corriente	Hallulla Corriente	Hallulla Especial	Hallulla Integral	Frica	Lengua	Marraqueta Corriente	Hallulla Corriente	Hallulla Especial	Hallulla Integral	Frica	Lengua
Precio Mínimo (\$)	850	850	980	1.100	850	980	929	929	1.189	1.159	1.390	1.390
Precio Máximo (\$)	1.299	1.299	1.400	1.400	1.400	1.400	1.099	999	1.549	1.699	1.599	1.489
Diferencia \$	449	449	420	300	550	420	170	70	360	540	209	99
Diferencia %	53%	53%	43%	27%	65%	43%	18%	8%	30%	47%	15%	7%

En panaderías, la Marraqueta Corriente y la Hallulla Corriente presentaron un precio mínimo de \$850 y un precio máximo de \$1.299, existiendo una diferencia de \$449 por kilo, que corresponde a 53%.

En supermercados, la Marraqueta Corriente registró un precio mínimo de \$929 y un precio máximo de \$1.099, existiendo una diferencia de \$170 por kilo. Por otro lado, la Hallulla presentó un precio mínimo de \$929 y un precio máximo de \$999, existiendo una diferencia de \$70.

La diferencia de precios más considerable está asociada a la categoría de pan especial Frisca, comercializada en panaderías, donde el precio mínimo detectado fue de \$850 y el precio máximo de \$1400, existiendo una diferencia de \$550, equivalente a 65%.

Sector Sur

Tabla N°5

SECTOR SUR												
PANADERÍAS SECTOR SUR						SUPERMERCADOS SECTOR SUR						
	Marraqueta Corriente	Hallulla Corriente	Hallulla Especial	Hallulla Integral	Frica	Lengua	Marraqueta Corriente	Hallulla Corriente	Hallulla Especial	Hallulla Integral	Frica	Lengua
Precio Mínimo (\$)	1.000	1.000	1.040	1.040	1.080	1.080	989	950	1.150	1.149	1.390	1.299
Precio Máximo (\$)	1.200	1.200	1.200	1.200	1.300	1.300	1.099	999	1.499	1.599	1.490	1.490
Diferencia \$	200	200	160	160	220	220	110	49	349	450	100	191
Diferencia %	20%	20%	15%	15%	20%	20%	11%	5%	30%	39%	7%	15%

En panaderías, la Marraqueta Corriente y la Hallulla Corriente presentaron un precio mínimo de \$1.000 y un precio máximo de \$1200, presentando una diferencia de \$200 por kilo en la misma categoría de pan.

En supermercados, la Marraqueta Corriente presentó un precio mínimo de \$989 y un precio máximo de \$1.099, existiendo una diferencia de \$110 por kilo. A su vez, la Hallulla Corriente presentó un precio mínimo de \$950 y un precio máximo de \$999, registrando una diferencia de \$49 por kilo.

La diferencia de precios más considerable está asociada a la categoría Hallulla Integral, comercializada en supermercados, donde el precio mínimo detectado fue de \$1.149 y el precio máximo de \$1599, existiendo una diferencia de \$450, equivalente a un 39%.

Panaderías

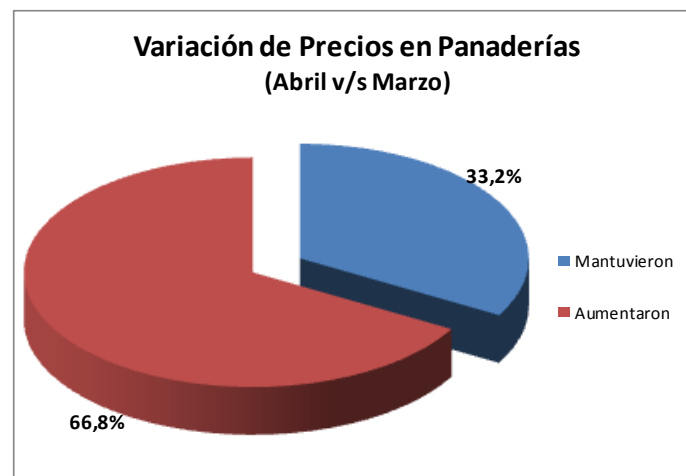
Al considerar el pan comercializado en todas las Panaderías de la muestra, se observa que la Marraqueta y Hallulla Corriente presentan un precio mínimo de \$850 por kilo en la Panadería "México", ubicada en la comuna de Cerro Navia. A su vez, el precio máximo observado para un kilo de Marraqueta y Hallulla Corriente, fue de \$1.890, registrado en la panadería "Lo Saldes", ubicada en la comuna de Vitacura. La diferencia entre ambos establecimientos es de \$1.040 por kilo que corresponde a un 122,4% de diferencia en el kilo de pan (Tabla N°6).

De los 340 precios observados, tanto de Pan Corriente como Especial, considerando las distintas variedades de panes y todos los sectores de la capital; el 33,2% de los precios se mantuvieron, un 66,8% aumentaron y el 0% de los precios disminuyeron (Gráfico N°1)

Tabla N°6

	Precios mínimos y máximos en Panaderías					
	Corriente		Especial			
	Marraqueta Corriente	Hallulla Corriente	Hallulla Especial	Hallulla Integral	Frica	Lengua
Precio mínimo	850	850	980	990	850	980
Precio máximo	1890	1890	1990	1750	2090	2090
Diferencia %	122,4%	122,4%	103,1%	76,8%	145,9%	113,3%
Diferencia \$	1040	1040	1010	760	1240	1110
Promedio	1138	1136	1212	1235	1232	1234
Nº de datos	65	63	51	47	56	58

Gráfico N° 1



Supermercados

Al considerar el pan comercializado en Supermercados, se observa que la Marraqueta presenta un precio mínimo de \$929, detectado en Supermercado "Santa Isabel" de la comuna de Lo Prado. Por otro lado, el precio máximo observado para el kilo de Marraqueta fue de \$1.189 en Supermercado "Unimarc" de la comuna de Santiago, registrando una diferencia de \$260 por kilo.

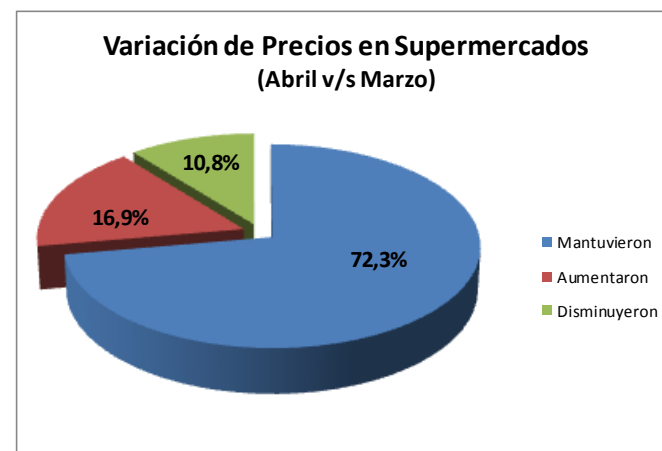
Por otro lado, la Hallulla presenta un precio mínimo por kilo de \$929, observado en supermercado "Santa Isabel" de la comuna de Lo Prado. En tanto, el precio máximo para el kilo de Hallulla Corriente fue de \$1.099 en Supermercados "Unimarc", ubicado en la comuna de Vitacura, registrando una diferencia de \$170 por kilo. (Tabla N°7)

De los 148 precios observados, tanto de Pan Corriente como Especial, considerando las distintas variedades de panes y todos los sectores de la capital; el 72,3% de los precios se mantuvieron, un 16,9% aumentaron y el 10,8% de los precios disminuyeron (Gráfico N°2)

Tabla N°7

	Precios mínimos y máximos en Supermercados					
	Corriente			Especial		
	Marraqueta Corriente	Hallulla Corriente	Hallulla Especial	Hallulla Integral	Frica	Lengua
Precio mínimo	929	929	1050	1149	1390	1190
Precio máximo	1189	1099	1549	1699	1889	1789
Diferencia %	28,0%	18,3%	47,5%	47,9%	35,9%	50,3%
Diferencia \$	260	170	499	550	499	599
Promedio	1034,893	985	1368	1318	1487	1441
Nº de datos	28	28	24	22	23	23

Gráfico N° 2



Cuadro Histórico

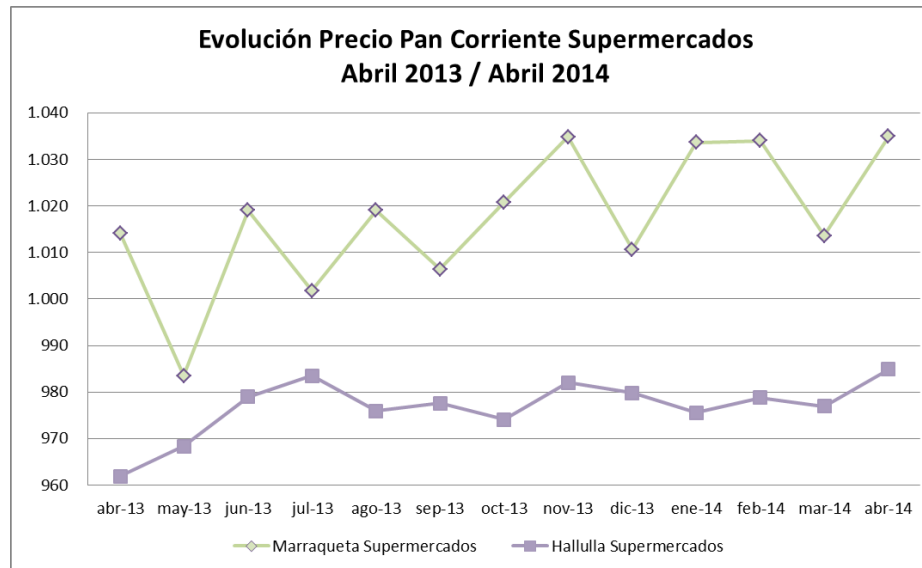
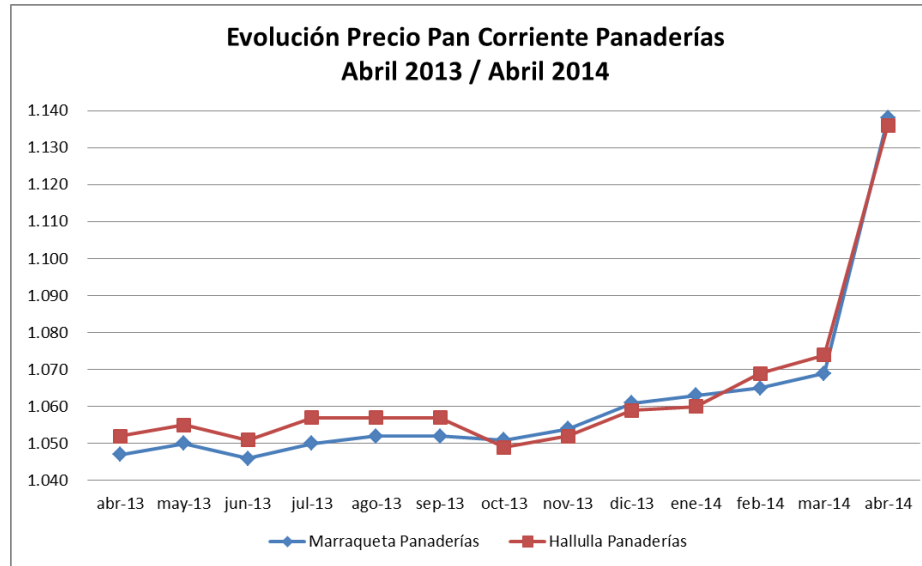
Cuadro Histórico
Período 19/04/13 a 22/04/14

Levantamiento	PANADERÍAS						SUPERMERCADOS					
	Marraqueta Corriente	Hallulla Corriente	Hallulla Especial	Hallulla Integral	Frica	Lengua	Marraqueta Corriente	Hallulla Corriente	Hallulla Especial	Hallulla Integral	Frica	Lengua
Promedio 19/04/13	1.047	1.052	1.095	1.102	1.124	1.120	1.014	962	1.274	1.214	1.430	1.418
Promedio 22/05/13	1.050	1.055	1.106	1.119	1.127	1.122	983	968	1.247	1.267	1.474	1.383
Promedio 18/06/13	1.046	1.051	1.109	1.111	1.122	1.121	1.019	979	1.274	1.256	1.475	1.415
Promedio 23/07/13	1.050	1.057	1.101	1.091	1.120	1.126	1.002	984	1.270	1.277	1.502	1.392
Promedio 20/08/13	1.052	1.057	1.107	1.104	1.123	1.123	1.019	976	1.288	1.269	1.476	1.408
Promedio 24/09/13	1.052	1.057	1.102	1.105	1.126	1.131	1.006	978	1.321	1.280	1.504	1.424
Promedio 22/10/13	1.051	1.049	1.100	1.105	1.125	1.130	1.021	974	1.328	1.280	1.500	1.412
Promedio 19/11/13	1.054	1.052	1.111	1.120	1.136	1.133	1.035	982	1.288	1.272	1.484	1.407
Promedio 17/12/13	1.062	1.060	1.115	1.148	1.139	1.132	1.011	973	1.324	1.293	1.462	1.411
Promedio 21/01/14	1.063	1.060	1.126	1.161	1.153	1.152	1.034	976	1.340	1.276	1.454	1.417
Promedio 18/02/14	1.065	1.069	1.130	1.154	1.160	1.157	1.034	979	1.321	1.283	1.456	1.447
Promedio 18/03/14	1.069	1.074	1.129	1.139	1.167	1.172	1.014	977	1.335	1.306	1.480	1.453
Promedio 22/04/14	1.138	1.136	1.212	1.235	1.232	1.234	1.035	985	1.368	1.318	1.487	1.441
Dif \$ respecto mes anterior	69	62	83	96	65	62	21	8	34	12	8	-11
Dif % respecto mes anterior	6,5%	5,8%	7,4%	8,4%	5,6%	5,3%	2,1%	0,8%	2,5%	0,9%	0,5%	-0,8%
Dif \$ a 19/04/13	91	84	117	133	108	114	21	23	94	104	57	23
Dif % a 19/04/13	8,7%	8,0%	10,7%	12,1%	9,6%	10,2%	2,0%	2,4%	7,4%	8,6%	4,0%	1,6%

Al comparar los precios promedios del 22 de Abril del presente año en relación a los registrados el 19 de Abril del 2013, se observa que en Panaderías todos los tipos de pan han registrado aumentos importantes. En pan corriente, la Marraqueta aumentó su precio promedio por kilo en \$91 y la Hallulla en \$84. A su vez, han aumentado su precio promedio la Hallulla Especial, Hallulla Integral, Frisca y Lengua en \$117, \$133, \$108 y \$114, respectivamente. En Supermercados, las variedades de pan corriente, Marraqueta y Hallulla han aumentado el precio promedio en \$21 y \$23 respectivamente. En el pan Especial el alza más significativa se registra en el pan Hallulla Integral, el cual ha aumentado en \$104 por kilo, correspondiente a un 8,6%.

Es importante destacar el fuerte aumento de los precios en Panaderías de Abril en relación a Marzo pasado del Pan Corriente y Especial en todas las variedades (ver en el siguiente gráfico).

Evolución Precio Pan Corriente



Gracias



SERNAC

Ministerio de
Economía, Fomento
y Turismo

Gobierno de Chile