	Versión : 1.0	Estado: Vigente	Página 1 de 18
	<b>Reporte Mensual de Pan, Enero 2014</b> <b>Seguimiento de Precios Área Metropolitana.</b>		

## Antecedentes:

El Servicio Nacional del Consumidor continúa monitoreando el precio del pan a través de la encuesta mensual realizada en el Área Metropolitana. El presente Informe analiza el levantamiento de precios del pan realizado del día 21 de Enero del 2014 en los 5 sectores del Área Metropolitana, identificando las diferencias de precios con el levantamiento de información efectuado el día 17 de Diciembre del 2013, así como las comparaciones entre los mayores y menores precios de las categorías de pan detectados en el mes anterior.

Los precios fueron registrados en 28 supermercados y 75 panaderías distribuidas en los sectores Norte, Centro, Oriente, Poniente y Sur de la capital.

Se levantó información de los precios en las categorías de Pan Corriente que incluye Marraqueta y Hallulla y de Pan Especial que incluye Hallulla Especial, Hallulla Integral, Frica y Lengua.

## I. Comportamiento de precios en Panaderías y Supermercados por Sector.

### • Sector Centro:

Pan Corriente:

- Disminuyó el precio promedio del kilo de la Marraqueta y Hallulla comercializada en Panaderías en \$12 y \$23, respectivamente. En tanto en Supermercados, el precio promedio del kilo de Marraqueta aumentó en \$32, en cambio el precio promedio del kilo de Hallulla se mantuvo con respecto al mes anterior.
- El precio mínimo y máximo para la Marraqueta comercializada en panaderías, alcanzó los \$990 y \$1.220, respectivamente, existiendo un 23,2% de diferencia, equivalente a \$230; Por otro lado, el precio mínimo y máximo para la Hallulla comercializada en panaderías alcanzó los \$990 y \$1.200, respectivamente, existiendo una diferencia de 21,2%, equivalente a \$210. En supermercados, el precio mínimo y máximo para la Marraqueta fue de \$969 y \$1.189 respectivamente, registrando una diferencia de 22,7% entre el valor mínimo y máximo, equivalente a \$220. A su vez, la Hallulla registró un precio mínimo de \$789 y un máximo de \$1.089, existiendo una diferencia de 38,0%, equivalente a \$300.

Pan Especial:

- Respecto del Pan Especial comercializado en Panaderías, aumentó el precio en las categorías Hallulla Integral, Frica y Lengua en un \$25, \$22 y \$36, respectivamente. En relación a la Hallulla Especial, esta mantuvo su precio promedio con respecto al mes de Diciembre.
- Los Supermercados mantuvieron sus precios promedio en las categorías Hallulla Especial, Frica y Lengua; Por otro lado, la Hallulla Integral tuvo una disminución de \$18 en su precio promedio, respecto al mes de Diciembre.
- El precio mínimo para todas las variedades fue registrado en Panaderías, con un valor de \$990. Sin embargo, es en la Panaderías donde se registró el mayor precio por kilo de pan especial, específicamente en la categoría de Hallulla Integral, donde se registró un precio máximo de \$1.590.

## Reporte Mensual de Pan, Enero 2014 Seguimiento de Precios Área Metropolitana.


### Cuadro resumen:

	PANADERÍAS SECTOR CENTRO					
	Marraqueta Corriente	Hallulla Corriente	Hallulla Especial	Hallulla Integral	Frica	Lengua
<b>Total</b>	<b>10</b>	<b>8</b>	<b>7</b>	<b>8</b>	<b>9</b>	<b>9</b>
Mantuvieron	7	7	7	6	7	6
Aumentaron	2	0	0	2	2	3
Disminuyeron	1	1	0	0	0	0
Promedio 17/12/2013	1101	1079	1134	1255	1192	1148
Promedio 21/01/2014	1089	1056	1134	1280	1214	1184
Diferencia (\$)	-12	-23	0	25	22	36
Diferencia (%)	-1,1	-2,1	0,0	2,0	1,8	3,1
Precio mínimo (\$)	990	990	990	990	990	990
Precio máximo (\$)	1220	1200	1250	1750	1550	1390

Fuente: SERNAC

	SUPERMERCADOS SECTOR CENTRO					
	Marraqueta Corriente	Hallulla Corriente	Hallulla Especial	Hallulla Integral	Frica	Lengua
<b>Total</b>	<b>5</b>	<b>5</b>	<b>3</b>	<b>5</b>	<b>5</b>	<b>5</b>
Mantuvieron	4	5	3	3	5	5
Aumentaron	1	0	0	1	0	0
Disminuyeron	0	0	0	1	0	0
Promedio 17/12/2013	1029	969	1359	1257	1365	1325
Promedio 21/01/2014	1061	969	1359	1239	1365	1325
Diferencia (\$)	32	0	0	-18	0	0
Diferencia (%)	3,1	0,0	0,0	-1,4	0,0	0,0
Precio mínimo (\$)	969	789	1189	999	1189	1149
Precio máximo (\$)	1189	1089	1490	1590	1458	1399

Fuente: SERNAC

	Versión : 1.0	Estado: Vigente	Página 3 de 18
	<b>Reporte Mensual de Pan, Enero 2014</b> <b>Seguimiento de Precios Área Metropolitana.</b>		

- **Sector Norte**

Pan Corriente:

- En Panaderías, se mantuvo el precio promedio de la Marraqueta y la Hallulla. En Supermercados, aumentó el precio promedio del kilo de Marraqueta en \$14; Por otro lado, al el precio promedio del kilo de Hallulla Corriente disminuyó en \$4, con respecto al mes anterior.
- El precio mínimo y máximo para la Marraqueta y Hallulla Corriente comercializada en Panaderías alcanzó los \$930 y \$1.059, respectivamente en ambas variedades, registrando una diferencia de 13,9% entre el valor mínimo y máximo, equivalente a \$129 en un kilo de pan del mismo tipo. En Supermercados, el precio mínimo y máximo para la Marraqueta fue de \$990 y \$1.089, respectivamente, existiendo diferencias de \$99 en un kilo de pan de la misma categoría. La Hallulla registró un mínimo de \$970 y un máximo de \$999, presentando menor diferencia que la Marraqueta (\$29).

Pan Especial:

- Respecto al Pan Especial comercializado en Panaderías, hubo una disminución del precio del kilo promedio en la variedad Hallulla Integral, de \$4 y, en las variedades Frica y Lengua de \$5. Con respecto a la categoría Hallulla Especial, el precio promedio aumentó en \$19.
- En los Supermercados se mantuvieron los precios promedio de todas las categorías de pan especial, con excepción de la Hallulla Especial, la cual tuvo un aumento en su precio promedio de \$82.
- El precio mínimo para Pan Especial lo registraron las Panaderías, con un precio mínimo de \$930 en todas las variedades; Por otro lado, los Supermercados registraron el mayor precio por kilo de pan Especial, específicamente en la variedad Frica con un precio de \$1889.

## Reporte Mensual de Pan, Enero 2014 Seguimiento de Precios Área Metropolitana.


### Cuadro resumen:

	PANADERÍAS SECTOR NORTE					
	Marraqueta Corriente	Hallulla Corriente	Hallulla Especial	Hallulla Integral	Frica	Lengua
<b>Total</b>	15	15	13	11	14	14
Mantuvieron	13	13	11	9	12	12
Aumentaron	1	1	2	1	1	1
Disminuyeron	1	1	0	1	1	1
Promedio 17/12/2013	999	999	1062	1064	1090	1090
Promedio 21/01/2014	999	999	1081	1060	1085	1085
Diferencia (\$)	0	0	19	-4	-5	-5
Diferencia (%)	0,0	0,0	1,8	-0,4	-0,5	-0,5
Precio mínimo (\$)	930	930	930	930	930	930
Precio máximo (\$)	1059	1059	1200	1200	1350	1350

Fuente: SERNAC

	SUPERMERCADOS SECTOR NORTE					
	Marraqueta Corriente	Hallulla Corriente	Hallulla Especial	Hallulla Integral	Frica	Lengua
<b>Total</b>	5	5	5	5	5	5
Mantuvieron	2	3	4	5	5	5
Aumentaron	2	1	1	0	0	0
Disminuyeron	1	1	0	0	0	0
Promedio 17/12/2013	1013	991	1223	1281	1535	1473
Promedio 21/01/2014	1027	987	1305	1281	1535	1473
Diferencia (\$)	14	-4	82	0	0	0
Diferencia (%)	1,4	-0,4	6,7	0,0	0,0	0,0
Precio mínimo (\$)	990	970	1050	1149	1290	1390
Precio máximo (\$)	1089	999	1490	1618	1889	1789

Fuente: SERNAC

	Versión : 1.0	Estado: Vigente	Página 5 de 18
	<b>Reporte Mensual de Pan, Enero 2014</b> <b>Seguimiento de Precios Área Metropolitana.</b>		

- **Sector Oriente.**

Pan Corriente:

- En Panaderías, aumentó el precio promedio del kilo de la Marraqueta y la Hallulla en \$14. En Supermercados aumentó el precio promedio de la Marraqueta en \$27 y en el caso de la Hallulla Corriente mantuvo su precio promedio con respecto al mes anterior.
- El precio mínimo y máximo para la Marraqueta y Hallulla Corriente comercializada en Panaderías, alcanzó los \$990 y \$1.890, registrando una diferencia de \$900 (90,9%) entre el valor mínimo y máximo. En Supermercados, el precio mínimo y máximo para la Marraqueta fue de \$970 y \$1.099 respectivamente, existiendo diferencias de \$129 (13,3%) en panes de la misma categoría. La Hallulla registró un mínimo de \$889 y un máximo de \$999, presentando una diferencia de \$110(12,4%).

Pan Especial:

- Respecto del Pan Especial comercializado en Panadería aumentó el precio promedio en las categorías Hallulla Especial, Hallulla Integral, Frica y Lengua en \$19, \$17, \$19 y \$17.
- En Supermercados se mantuvo el precio promedio en la categoría Hallulla Especial y Frica; Por otra parte, se registró una disminución en la variedad Lengua de \$10 y un aumento en Hallulla Integral de \$17.
- El precio mínimo para pan Especial se registró en la variedad Hallulla Especial comercializada en Panaderías con un precio de \$1.070. El mayor precio registrado para el pan Especial lo registraron también las Panaderías, específicamente en la variedad Frica y Lengua, el cual alcanzó los \$2.090.

## Reporte Mensual de Pan, Enero 2014 Seguimiento de Precios Área Metropolitana.


### Cuadro resumen:

	PANADERÍAS SECTOR ORIENTE					
	Marraqueta Corriente	Hallulla Corriente	Hallulla Especial	Hallulla Integral	Frica	Lengua
<b>Total</b>	<b>14</b>	<b>14</b>	<b>10</b>	<b>11</b>	<b>10</b>	<b>11</b>
Mantuvieron	11	11	7	8	7	8
Aumentaron	2	2	2	2	2	2
Disminuyeron	1	1	1	1	1	1
Promedio 17/12/2013	1222	1230	1311	1312	1324	1321
Promedio 21/01/2014	1236	1244	1330	1329	1343	1338
Diferencia (\$)	14	14	19	17	19	17
Diferencia (%)	1,1	1,1	1,4	1,3	1,4	1,3
Precio mínimo (\$)	990	990	1070	1070	1070	1070
Precio máximo (\$)	1890	1890	1990	1990	2090	2090

Fuente: SERNAC

	SUPERMERCADOS SECTOR ORIENTE					
	Marraqueta Corriente	Hallulla Corriente	Hallulla Especial	Hallulla Integral	Frica	Lengua
<b>Total</b>	<b>6</b>	<b>6</b>	<b>6</b>	<b>6</b>	<b>6</b>	<b>6</b>
Mantuvieron	5	6	6	5	6	4
Aumentaron	1	0	0	1	0	1
Disminuyeron	0	0	0	0	0	1
Promedio 17/12/2013	991	964	1286	1279	1376	1379
Promedio 21/01/2014	1017	964	1286	1296	1376	1369
Diferencia (\$)	27	0	0	17	0	-10
Diferencia (%)	2,7	0,0	0,0	1,3	0,0	-0,7
Precio mínimo (\$)	970	889	1189	1149	1189	1149
Precio máximo (\$)	1099	999	1490	1398	1590	1689

Fuente: SERNAC

	Versión : 1.0	Estado: Vigente	Página 7 de 18
	<b>Reporte Mensual de Pan, Enero 2014</b> <b>Seguimiento de Precios Área Metropolitana.</b>		

- **Sector Poniente:**

Pan Corriente:

- Se mantuvo el precio promedio del kilo de Marraqueta y Hallulla comercializado en Panaderías. En Supermercados aumentó el precio promedio del kilo de la Marraqueta en \$9; Por el contrario, el precio promedio de la Hallulla Corriente se mantuvo, con respecto a la medición anterior.
- El kilo de Marraqueta y Hallulla comercializada en Panaderías, registraron un precio mínimo y máximo de \$800 y \$1.189, para ambas variedades, existiendo 48,6% de diferencia entre el valor mínimo y máximo, equivalente a \$389. En Supermercados, el precio mínimo y máximo para la Marraqueta fue de \$969 y \$1.189 respectivamente, existiendo diferencias de \$220 (22,7%) en panes de la misma categoría. La Hallulla registró un precio mínimo de \$940 y un máximo de \$999, existiendo diferencias de \$59 (6,3%).

Pan Especial:

- Respecto del Pan Especial comercializado en Panaderías, aumentó el precio promedio en todas las categorías: Frica y Lengua aumentaron en \$33, Hallulla Integral en \$31 y Hallulla Especial en \$15.
- En los Supermercados se mantuvo el precio promedio en las categorías Hallulla Especial e Integral; Por otra parte, las categorías Frica y Lengua tuvieron un aumento en su precio promedio de \$5 y \$75, respectivamente.
- El precio mínimo para todas las variedades se encontró en las panaderías, en las que se registró un precio mínimo de \$800 en las categorías Marraqueta y Hallulla Corriente; Por otro lado, es en los Supermercados donde se registró el mayor precio por kilo de pan, específicamente en las categoría Lengua, que alcanzó un precio máximo de \$1.699

## Reporte Mensual de Pan, Enero 2014 Seguimiento de Precios Área Metropolitana.

### Cuadro resumen:


	PANADERÍAS SECTOR PONIENTE					
	Marraqueta Corriente	Hallulla Corriente	Hallulla Especial	Hallulla Integral	Frica	Lengua
<b>Total</b>	<b>15</b>	<b>15</b>	<b>14</b>	<b>11</b>	<b>14</b>	<b>14</b>
Mantuvieron	15	15	12	8	11	11
Aumentaron	0	0	2	3	3	3
Disminuyeron	0	0	0	0	0	0
Promedio 17/12/2013	981	981	1061	1074	1061	1061
Promedio 21/01/2014	981	981	1076	1105	1094	1094
Diferencia (\$)	0	0	15	31	33	33
Diferencia (%)	0,0	0,0	1,4	2,9	3,1	3,1
Precio mínimo (\$)	800	800	850	950	950	950
Precio máximo (\$)	1189	1189	1300	1300	1300	1300

Fuente: SERNAC

	SUPERMERCADOS SECTOR PONIENTE					
	Marraqueta Corriente	Hallulla Corriente	Hallulla Especial	Hallulla Integral	Frica	Lengua
<b>Total</b>	<b>6</b>	<b>6</b>	<b>6</b>	<b>5</b>	<b>6</b>	<b>4</b>
Mantuvieron	3	6	6	5	3	3
Aumentaron	1	0	0	0	2	1
Disminuyeron	2	0	0	0	1	0
Promedio 17/12/2013	1024	982	1393	1361	1429	1417
Promedio 21/01/2014	1033	982	1393	1361	1435	1492
Diferencia (\$)	9	0	0	0	5	75
Diferencia (%)	0,8	0,0	0,0	0,0	0,4	5,3
Precio mínimo (\$)	969	940	1189	1159	1290	1290
Precio máximo (\$)	1189	999	1490	1458	1589	1699

Fuente: SERNAC



	Versión : 1.0	Estado: Vigente	Página 9 de 18
	<b>Reporte Mensual de Pan, Enero 2014</b> <b>Seguimiento de Precios Área Metropolitana.</b>		

- **Sector Sur:**

Pan Corriente:

- Se mantuvo el precio promedio del kilo de Marraqueta y Hallulla comercializada en Panaderías con respecto al mes anterior. En los Supermercados aumentó el precio promedio del kilo de Marraqueta y Hallulla en \$36 y \$15 respectivamente.
- El precio mínimo y máximo para la Marraqueta y Hallulla Corriente comercializada en Panaderías fue de \$950 y \$1.100 respectivamente, existiendo una diferencia de \$150 (15,8%) en un kilo de pan del mismo tipo. En Supermercados, el precio mínimo y máximo para la Marraqueta fue de \$970 y \$1.099 respectivamente, existiendo diferencias de \$129 (13,3%) en panes de la misma categoría. La Hallulla registró un precio mínimo de \$940 y un máximo de \$999, presentando una diferencia de \$59 (6,3%).

Pan Especial:

- Respecto del Pan Especial comercializado en Panaderías, este mantuvo su precio promedio en las categorías Hallulla Especial, Hallulla Integral y Frica; Por otro lado, la categoría Lengua aumentó su precio en \$22.
- En los Supermercados se mantuvo el precio promedio en la categoría Hallulla Especial; Por otro lado, las categorías Hallulla Integral, Frica y Lengua tuvieron una disminución de \$92, \$43 y \$17, respectivamente.
- El precio mínimo detectado se encontró en las Panaderías, en las que se registró un precio mínimo de \$950 para las variedades Marraqueta, Hallulla, Hallulla Especial y Hallulla Integral. A su vez, es en los Supermercados donde se registró el mayor precio por kilo de pan, específicamente el pan Frica, que alcanzó un precio máximo de \$1.889.

## Reporte Mensual de Pan, Enero 2014 Seguimiento de Precios Área Metropolitana.

### Cuadro resumen:

	PANADERÍAS SECTOR SUR					
	Marraqueta Corriente	Hallulla Corriente	Hallulla Especial	Hallulla Integral	Frica	Lengua
<b>Total</b>	<b>11</b>	<b>11</b>	<b>11</b>	<b>9</b>	<b>8</b>	<b>9</b>
Mantuvieron	11	11	11	9	8	7
Aumentaron	0	0	0	0	0	2
Disminuyeron	0	0	0	0	0	0
Promedio 17/12/2013	1022	1022	1054	1043	1069	1061
Promedio 21/01/2014	1022	1022	1054	1043	1069	1083
Diferencia (\$)	0	0	0	0	0	22
Diferencia (%)	0,0	0,0	0,0	0,0	0,0	2,1
Precio mínimo (\$)	950	950	950	950	1040	1040
Precio máximo (\$)	1100	1100	1100	1100	1100	1190

Fuente: SERNAC

	SUPERMERCADOS SECTOR SUR					
	Marraqueta Corriente	Hallulla Corriente	Hallulla Especial	Hallulla Integral	Frica	Lengua
<b>Total</b>	<b>5</b>	<b>6</b>	<b>5</b>	<b>5</b>	<b>6</b>	<b>6</b>
Mantuvieron	2	4	5	4	4	4
Aumentaron	3	1	0	0	1	1
Disminuyeron	0	1	0	1	1	1
Promedio 17/12/2013	998	961	1367	1289	1601	1459
Promedio 21/01/2014	1033	976	1367	1197	1558	1443
Diferencia (\$)	36	15	0	-92	-43	-17
Diferencia (%)	3,6	1,6	0,0	-7,1	-2,7	-1,1
Precio mínimo (\$)	970	940	1150	999	1390	1290
Precio máximo (\$)	1099	999	1618	1390	1889	1789

Fuente: SERNAC

## Reporte Mensual de Pan, Enero 2014 Seguimiento de Precios Área Metropolitana.

### • Resumen:

Al realizar un análisis de los precios obtenidos del levantamiento realizado el día 21 de Enero del 2014 y el 17 de Diciembre del 2013, se encontraron las siguientes observaciones en relación a los precios mínimos y máximos por kilo de pan:

- Sin considerar tipo de local y sector, la mayor diferencia en pan Corriente se registró en la hallulla, con un precio mínimo de \$789 y un máximo de \$1.890, existiendo una **diferencia de 139,5% o de \$1.101 por un kilo de pan de la misma variedad.**
- En relación al Pan Especial, las mayores diferencias se encontraron en el pan Hallulla Especial, con un precio mínimo de \$850 y un precio máximo de \$1.990, con una diferencia de \$1.140, equivalente a un 134,1% y las categorías Frica y Lengua, que registraron un precio mínimo de \$930 y un máximo de \$2.090, generándose una **diferencia de 124,7% o de \$1.160 por un kilo de pan de estas variedades.**

	Precios mínimos y máximos sin considerar tipo de local y sector					
	Pan Corriente		Pan Especial			
	Marraqueta Corriente	Hallulla Corriente	Hallulla Especial	Hallulla Integral	Frica	Lengua
Precio mínimo	800	789	850	930	930	930
Precio máximo	1890	1890	1990	1990	2090	2090
Diferencia (%)	136,3%	139,5%	134,1%	113,9%	124,7%	124,7%
Diferencia (\$)	1090	1101	1140	1060	1160	1160
Promedio (\$)	1055	1034	1193	1200	1255	1235
Nº de datos	92	91	80	76	83	83

Fuente: SERNAC

## 1. Panaderías:

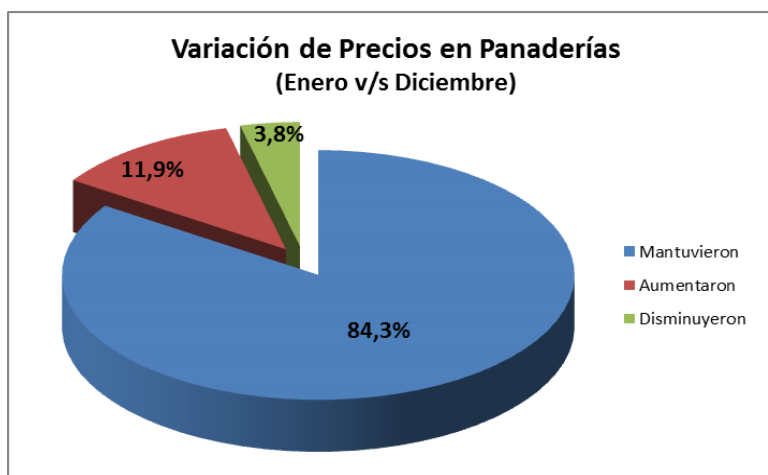
Al considerar el pan comercializado en Panaderías, se observa que la marraqueta y hallulla presentan un precio mínimo de \$800 por kilo en la Panadería “Colo Colo”, ubicada en la comuna de Pudahuel, en el Sector Poniente de la capital. A su vez, el precio máximo observado para un kilo de marraqueta y hallulla, fue de \$1.890, registrado en la panadería “Lo Saldes”, ubicada en la comuna de Vitacura, en el Sector Oriente de la Región Metropolitana. Tomando en cuenta lo anterior, se invita al consumidor a realizar cotizaciones, ya que, por una misma variedad de pan podemos encontrar precios con diferencias de hasta \$1.090 por kilo en panes de la misma variedad.

	Precios mínimos y máximos en Panaderías					
	Corriente		Especial			
	Marraqueta Corriente	Hallulla Corriente	Hallulla Especial	Hallulla Integral	Frica	Lengua
Precio mínimo	800	800	850	930	930	930
Precio máximo	1890	1890	1990	1990	2090	2090
Diferencia (%)	136,3%	136,3%	134,1%	114,0%	124,7%	124,7%
Diferencia (\$)	1090	1090	1140	1060	1160	1160
Promedio (\$)	1063	1060	1126	1161	1153	1152
Nº de datos	65	63	55	50	55	57

Fuente: SERNAC

De los 339 precios observados, tanto de Pan Corriente como Especial, considerando las distintas variedades de panes y todos los sectores de la capital; el 84,3% de los precios se mantuvieron, un 11,9% aumentaron y el 3,8% de los precios disminuyeron. Al respecto, el siguiente gráfico:

### Variaciones de precios en el kilo de pan en Panaderías, respecto del levantamiento anterior



Fuente: SERNAC

## 2. Supermercados:

Al considerar el pan comercializado en Supermercados, se observa que la Marraqueta presenta un precio mínimo de \$969, detectado en Supermercados “Jumbo” y “Santa Isabel”, ubicados en las comunas de Maipú y Santiago, respectivamente. Por otro lado, el precio máximo observado para el kilo de Marraqueta fue de \$1.189, registrado en Supermercados “Unimarc” ubicado en la comuna de Santiago y “Santa Isabel” ubicado en la comuna de Estación Central.

Por otro lado, la hallulla presenta un precio mínimo por kilo de \$789, detectado en el supermercado “Unimarc”, ubicado en la comuna de Santiago; El precio máximo observado para el kilo de hallulla fue de \$1.089, registrado en el Supermercado “Santa Isabel”, ubicado en la comuna de Santiago.

Cabe destacar que la diferencia entre el mayor y menor precio por un kilo de Pan Corriente y/o Especial, comercializado en los Supermercados es significativamente menor que la que se encuentra en el pan ofrecido en las Panaderías

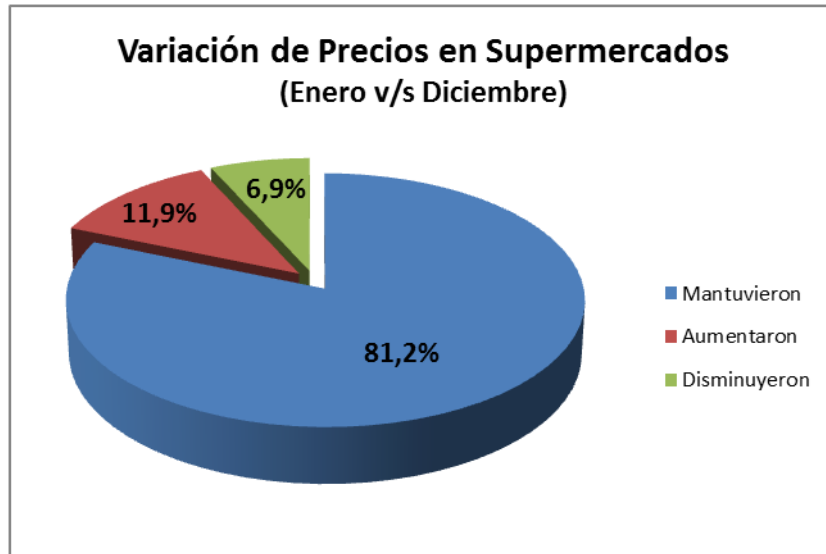
	Precios mínimos y máximos en Supermercados					
	Corriente		Especial			
	Marraqueta Corriente	Hallulla Corriente	Hallulla Especial	Hallulla Integral	Frica	Lengua
Precio mínimo	969	789	1050	999	1189	1149
Precio máximo	1189	1089	1618	1618	1889	1789
Diferencia (%)	22,7%	38,0%	54,1%	62,0%	58,9%	55,7%
Diferencia (\$)	220	300	568	619	700	640
Promedio (\$)	1034	976	1340	1276	1454	1417
Nº de datos	27	28	25	26	28	26

Fuente: SERNAC

## Reporte Mensual de Pan, Enero 2014 Seguimiento de Precios Área Metropolitana.

De los 150 precios observados, tanto de Pan Corriente como Especial, considerando las distintas variedades de panes y todos los sectores; el 81,2% de los precios se mantuvieron, el 11,9% aumentaron y el 6,9% de los precios disminuyeron. Al respecto, el siguiente gráfico:


### Variaciones de precios en el kilo de pan en Supermercados, respecto del levantamiento anterior



Fuente: SERNAC

- **En resumen:**


- El 84,3% de los precios de las Panaderías y el 81,2% de los de Supermercados se mantuvieron respecto de los precios observados en el levantamiento realizado en el mes de Diciembre.
- El 11,9% de los precios de las Panaderías y Supermercados aumentaron.
- El 3,8% de los precios de las Panaderías y el 6,9% de los precios de Supermercados disminuyeron.

	Versión : 1.0	Estado: Vigente	Página 15 de 18
	<b>Reporte Mensual de Pan, Enero 2014</b> <b>Seguimiento de Precios Área Metropolitana.</b>		

### Conclusiones

#### Sondeo realizado el 21 de Enero de 2014.

- Las mayores alzas en el precio promedio de pan corriente se detectaron en las Panaderías del sector Oriente, con alzas de \$14 para Marraqueta y Hallulla. Con respecto a los Supermercados, la mayor alza en el precio promedio de la Hallulla se detectó en los supermercados del sector Sur, con un alza de \$36 en la Marraqueta y \$15, en la Hallulla.
- Las mayores disminuciones del precio promedio para la Marraqueta y la Hallulla se detectaron en las Panaderías del sector Centro, con una baja de \$12, en el caso de la Marraqueta, y una baja de \$23, en el caso de la Hallulla.
- En relación al Pan Especial, la variedad Lengua fue el producto con mayor alza en sus precios promedios, con un aumento de \$75 detectado en Supermercados del Sector Poniente. Por otro lado, la mayor baja fue detectada en la variedad Hallulla Integral comercializada en los Supermercados del sector Sur con una disminución de \$92 en el precio promedio.
- En Panaderías, la mayor alza detectada en Pan Especial fue en el producto Lengua en el sector Centro, con un aumento de \$36 en su precio promedio, seguido por Frica y Hallulla Integral en el sector Poniente, con \$33 y \$31. Por otro lado, las mayores bajas fueron detectadas en las panaderías del sector Norte, en las categorías Frica y Lengua, con una disminución de \$5, y Hallulla Integral, con una baja de \$4.
- Sin considerar tipo de local y sector, la mayor diferencia en pan Corriente se registró en ambas categoría, es decir, tanto en la Hallulla como la Marraqueta, con un precio mínimo de \$800 y un máximo de \$1.890, existiendo una **diferencia de 136,3% o de \$1.090 por un kilo de pan de la misma variedad**. En tanto para el pan Especial la mayor diferencia se registró en las variedades Frica y Lengua con un precio mínimo de \$930 y un máximo de \$2.090, existiendo **una diferencia de 124,7% o de \$1.160 por un kilo de pan de la misma variedad**

	Versión : 1.0	Estado: Vigente	Página 16 de 18
	<b>Reporte Mensual de Pan, Enero 2014</b> <b>Seguimiento de Precios Área Metropolitana.</b>		

## II. Seguimiento de precios de Pan

### 2.1. Variaciones en los precios de las diferentes categorías de pan, respecto al mes de Diciembre del 2013 (Período 17/12/2013 a 21/01/2014).

Analizando el seguimiento de precios promedios desde el 17 de Diciembre del 2013 hasta el presente levantamiento, se observa que en Panaderías, la Marraqueta aumentó su precio promedio en \$1; Por otro lado, la Hallulla mantuvo su precio promedio, respecto con el monitoreo realizado el mes de Diciembre. En relación al Pan Especial, hubo un aumento del precio promedio en la categoría Lengua con un alza de \$20, seguida por Frica y Lengua, con \$14 y \$13, respectivamente. Por otro lado, en Supermercados aumentó el precio promedio del kilo de Marraqueta en \$23, mientras que la Hallulla aumentó en \$3. Por otro lado, el Pan Especial registró baja en la categoría Hallulla Integral de \$17 y en la categoría Frica de \$8; Por el contrario, las categorías Hallulla Especial y Lengua registraron un aumento de \$16 y \$5, respectivamente. Cabe destacar que el precio promedio del Pan Corriente es menor en los Supermercados, mientras que el menor precio promedio del Pan Especial se registra en Panaderías.

### 2.2. Variaciones en los precios de las diferentes categorías de pan, respecto al mes de Enero de 2013 (Período 29/01/2013 a 21/01/2014).

Al observar los precios promedios del 29 de Enero del 2013 en relación a los registrados el 21 de Enero del año 2014, se observa que en Panaderías todos los tipos de pan han registrado variaciones. La Marraqueta aumentó su precio promedio en \$22 y la Hallulla Corriente en \$19; A su vez, han aumentado su precio promedio la Hallulla Especial, Hallulla Integral, Frica y Lengua en \$22, \$51, \$39 y \$40, respectivamente. A su vez, en Supermercados, las variedades de pan corriente han aumentado el precio promedio. La Marraqueta y Hallulla corriente han aumentado en \$40 y \$26 respectivamente. En el pan Especial el alza más significativa se registra en el pan Hallulla Especial, el cual ha aumentado en un 8,8%, correspondiente a \$108.

Se destaca que en Panaderías se registraron los precios promedio máximos de los últimos 12 meses en las variedades Marraqueta, Hallulla Corriente, Hallulla Integral, Frica y Lengua, en cambio, en los Supermercados, se registraron los precios promedios máximos, de los últimos 12 meses la variedad Hallulla Especial.



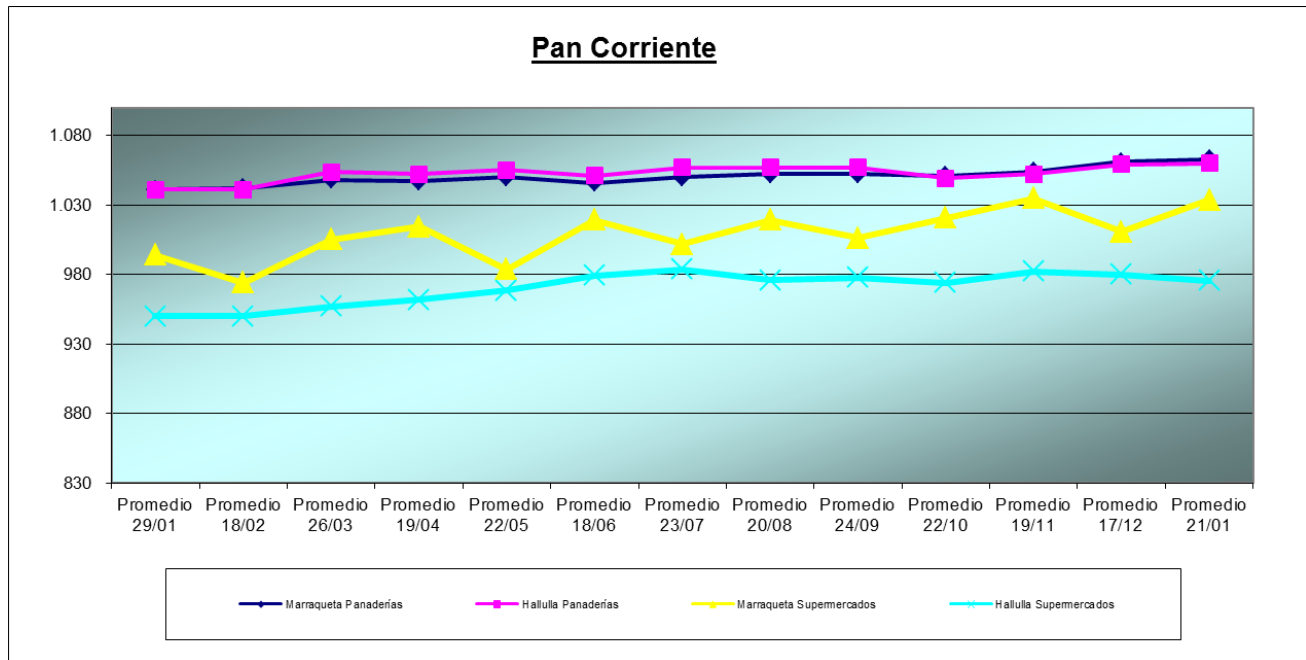


## Reporte Mensual de Pan, Enero 2014 Seguimiento de Precios Área Metropolitana.

### Cuadro Histórico (Período 29/01/2013 a 21/01/2014)

Levantamiento	PANADERÍAS						SUPERMERCADOS					
	Marraqueta Corriente	Hallulla Corriente	Hallulla Especial	Hallulla Integral	Frica	Lengua	Marraqueta Corriente	Hallulla Corriente	Hallulla Especial	Hallulla Integral	Frica	Lengua
Promedio 29/01/2013	1.041	1.041	1.104	1.110	1.114	1.112	994	950	1.232	1.182	1.342	1.416
Promedio 19/02	1.042	1.041	1.104	1.106	1.118	1.115	974	950	1.235	1.208	1.374	1.381
Promedio 26/03	1.048	1.054	1.113	1.127	1.131	1.123	1.005	957	1.225	1.260	1.403	1.427
Promedio 19/04	1.047	1.052	1.095	1.102	1.124	1.120	1.014	962	1.274	1.214	1.430	1.418
Promedio 22/05	1.050	1.055	1.106	1.119	1.127	1.122	983	968	1.247	1.267	1.474	1.383
Promedio 18/06	1.046	1.051	1.109	1.111	1.122	1.121	1.019	979	1.274	1.256	1.475	1.415
Promedio 23/07	1.050	1.057	1.101	1.091	1.120	1.126	1.002	984	1.270	1.277	1.502	1.392
Promedio 20/08	1.052	1.057	1.107	1.104	1.123	1.123	1.019	976	1.288	1.269	1.476	1.408
Promedio 24/09	1.052	1.057	1.102	1.105	1.126	1.131	1.006	978	1.321	1.280	1.504	1.424
Promedio 22/10	1.051	1.049	1.100	1.105	1.125	1.130	1.021	974	1.328	1.280	1.500	1.412
Promedio 19/11	1.054	1.052	1.111	1.120	1.136	1.133	1.035	982	1.288	1.272	1.484	1.407
Promedio 17/12/2013	1.062	1.060	1.115	1.148	1.139	1.132	1.011	973	1.324	1.293	1.462	1.411
Promedio 21/01/2014	1.063	1.060	1.126	1.161	1.153	1.152	1.034	976	1.340	1.276	1.454	1.417
Dif \$ respecto mes anterior	1	0	11	13	14	20	23	3	16	-17	-8	5
Dif % respecto mes anterior	0,1%	0,0%	1,0%	1,1%	1,2%	1,8%	2,3%	0,3%	1,2%	-1,3%	-0,6%	0,4%
Dif \$ a 29/01/2013	22	19	22	51	39	40	40	26	108	94	112	1
Dif % a 29/01/2013	2,1%	1,8%	2,0%	4,6%	3,5%	3,6%	4,0%	2,7%	8,8%	7,9%	8,3%	0,0%

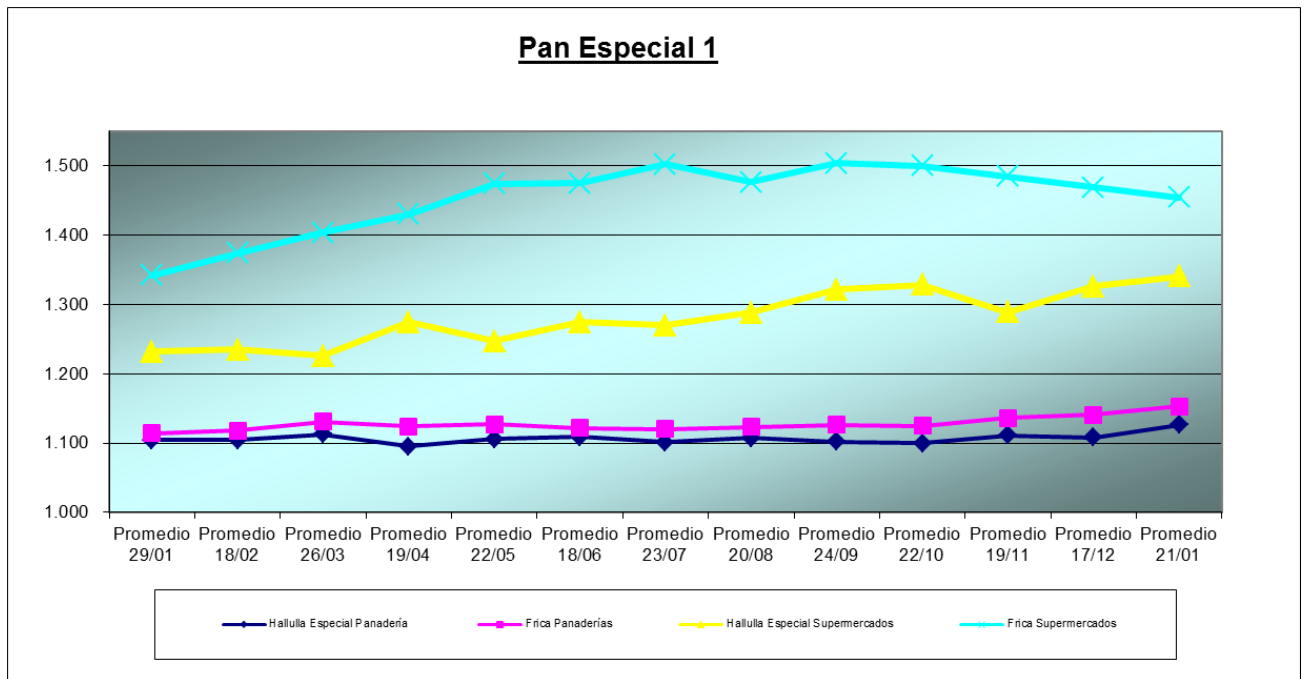
### Evolución de Precios Nominales en Marraqueta y Hallulla Corriente, Según Panaderías y Supermercados





## Reporte Mensual de Pan, Enero 2014 Seguimiento de Precios Área Metropolitana.

### Evolución de Precios Nominales Hallulla Especial y Frica, según Panaderías y Supermercados



### Evolución de Precios Nominales Hallulla Integral y Lengua, según Panaderías y Supermercados

