

	Versión : 1.0	Estado: Vigente	Página 1 de 18
	Reporte Mensual de Pan, Noviembre 2013 Seguimiento de Precios Área Metropolitana.		

Antecedentes:

El Servicio Nacional del Consumidor continúa monitoreando el precio del pan a través de la encuesta mensual realizada en el Área Metropolitana. El presente Informe analiza el levantamiento de precios del pan realizado el día 19 de Noviembre del 2013 en los 5 sectores del Área Metropolitana, identificando las diferencias de precios con el levantamiento de información efectuado el día 22 de Octubre del 2013, así como las comparaciones entre los mayores y menores precios de las categorías de pan detectados en el mes anterior.

Los precios fueron registrados en 28 supermercados y 75 panaderías distribuidas en los sectores Norte, Centro, Oriente, Poniente y Sur de la capital.

Se levantó información de los precios en las categorías de Pan Corriente que incluye Marraqueta y Hallulla y de Pan Especial que incluye Hallulla Especial, Hallulla Integral, Frica y Lengua.

I. Comportamiento de precios en Panaderías y Supermercados por Sector.

• Sector Centro:

Pan Corriente:

- Se mantuvo el precio promedio del kilo de la Marraqueta y Hallulla comercializada en Panaderías. En tanto en Supermercados, el precio promedio del kilo de Marraqueta y Hallulla aumentaron en \$56 y \$37 respectivamente.
- El precio mínimo y máximo para la Marraqueta y la Hallulla, comercializada en panaderías, alcanzó los \$990 y \$1.200, respectivamente, existiendo un 21,2% de diferencia, equivalente a \$210. En supermercados, el precio mínimo y máximo para la Marraqueta fue de \$969 y \$1.198 respectivamente, registrando una diferencia de 23,6% entre el valor mínimo y máximo, equivalente a \$229. A su vez, la Hallulla registró un precio mínimo de \$970 y un máximo de \$1.089, existiendo una diferencia de 12,3%, equivalente a \$119.

Pan Especial:

- Respecto del Pan Especial comercializado en Panaderías, el precio promedio en todas las categorías se mantuvo respecto al mes anterior.
- Los Supermercados disminuyeron sus precios promedio en las categorías Hallulla Especial y Lengua, con bajas de \$200 y \$2, respectivamente. En el caso de la variedad Hallulla Integral existió un aumento de \$90 y finalmente la variedad Frica el precio promedio se mantuvo con respecto al mes anterior.
- El precio mínimo para todas las variedades fue registrado en Panaderías, con un valor de \$990. Sin embargo, es en la Panaderías donde se registró el mayor precio por kilo de pan especial, específicamente en la categoría de Hallulla Integral, donde se registró un precio máximo de \$1.650.

Reporte Mensual de Pan, Noviembre 2013 Seguimiento de Precios Área Metropolitana.


Cuadro resumen:

	PANADERÍAS SECTOR CENTRO					
	Marraqueta Corriente	Hallulla Corriente	Hallulla Especial	Hallulla Integral	Frica	Lengua
Total	11	9	9	10	11	11
Mantuvieron	11	9	9	10	11	11
Aumentaron	0	0	0	0	0	0
Disminuyeron	0	0	0	0	0	0
Promedio 22 Oct	1075	1050	1114	1213	1175	1139
Promedio 19 Nov	1075	1050	1114	1213	1175	1139
Diferencia (\$)	0	0	0	0	0	0
Diferencia (%)	0,0	0,0	0,0	0,0	0,0	0,0
Precio mínimo	990	990	990	990	990	990
Precio máximo	1200	1200	1250	1650	1450	1250

Fuente: SERNAC

	SUPERMERCADOS SECTOR CENTRO					
	Marraqueta Corriente	Hallulla Corriente	Hallulla Especial	Hallulla Integral	Frica	Lengua
Total	5	4	2	4	4	4
Mantuvieron	2	1	1	2	4	3
Aumentaron	3	3	0	2	0	0
Disminuyeron	0	0	1	0	0	1
Promedio 22 Oct	1009	977	1394	1244	1409	1369
Promedio 19 Nov	1065	1014	1194	1334	1409	1367
Diferencia (\$)	56	37	-200	90	0	-2
Diferencia (%)	5,6	3,8	-14,3	7,3	0,0	-0,2
Precio mínimo	969	970	990	1159	1390	1298
Precio máximo	1198	1089	1398	1590	1458	1390

Fuente: SERNAC

	Versión : 1.0	Estado: Vigente	Página 3 de 18
	Reporte Mensual de Pan, Noviembre 2013 Seguimiento de Precios Área Metropolitana.		

- **Sector Norte**

Pan Corriente:

- Aumentó el precio promedio del kilo de Marraqueta y Hallulla comercializada en Panaderías en \$6. En Supermercados, también aumentó el precio promedio del kilo de Marraqueta y Hallulla en \$18 y \$8, respectivamente.
- El precio mínimo y máximo para la Marraqueta y Hallulla Corriente comercializada en Panaderías alcanzó los \$900 y \$1.059, respectivamente en ambas variedades, registrando una diferencia de 17,7% entre el valor mínimo y máximo, equivalente a \$159 en un kilo de pan del mismo tipo. En Supermercados, el precio mínimo y máximo para la Marraqueta fue de \$989 y \$1.089, respectivamente, existiendo diferencias de \$100 en un kilo de pan de la misma categoría. La Hallulla registró un mínimo de \$970 y un máximo de \$999, presentando menor diferencia que la Marraqueta (\$29).

Pan Especial:

- Respecto al Pan Especial comercializado en Panaderías, aumentó el precio del kilo promedio en todas las variedades, siendo la más significativa la variedad Hallulla Especial con \$22, seguida por Frica con \$21, Hallulla Integral con \$12 y por último Lengua con \$10, con respecto al mes anterior.
- En los Supermercados disminuyeron los precios promedio del kilo de Hallulla Especial y de Hallulla Integral en \$136 y \$30 respectivamente, por el contrario aumentó el precio promedio de kilo de Frica en \$8 y por último la variedad Lengua mantuvo el precio promedio con respecto al mes anterior.
- El precio mínimo para Pan Especial lo registraron las Panaderías, con un precio mínimo de \$930 en las variedades Hallulla Especial y Hallulla Integral; Por otro lado, los Supermercados registraron el mayor precio por kilo de pan Especial, específicamente en la variedad Frica con un precio de \$1889.

Reporte Mensual de Pan, Noviembre 2013 Seguimiento de Precios Área Metropolitana.

Cuadro resumen:

PANADERÍAS SECTOR NORTE						
	Marraqueta Corriente	Hallulla Corriente	Hallulla Especial	Hallulla Integral	Frica	Lengua
Total	15	15	13	13	15	15
Mantuvieron	14	14	11	12	13	14
Aumentaron	1	1	2	1	2	1
Disminuyeron	0	0	0	0	0	0
Promedio 22 Oct	987	987	1051	1062	1096	1107
Promedio 19 Nov	993	993	1073	1074	1117	1117
Diferencia (\$)	6	6	22	12	21	10
Diferencia (%)	0,6	0,6	2,1	1,1	1,9	0,9
Precio mínimo	900	900	930	930	950	950
Precio máximo	1059	1059	1200	1350	1500	1500

Fuente: SERNAC

SUPERMERCADOS SECTOR NORTE						
	Marraqueta Corriente	Hallulla Corriente	Hallulla Especial	Hallulla Integral	Frica	Lengua
Total	5	5	3	5	5	4
Mantuvieron	3	3	2	2	4	4
Aumentaron	2	2	0	1	1	0
Disminuyeron	0	0	1	2	0	0
Promedio 22 Oct	1007	979	1359	1267	1535	1394
Promedio 19 Nov	1025	987	1223	1231	1543	1394
Diferencia (\$)	18	8	-136	-30	8	0
Diferencia (%)	1,8	0,8	-10,0	-2,9	0,5	0,0
Precio mínimo	989	970	990	1000	1330	1390
Precio máximo	1089	999	1490	1618	1889	1399

Fuente: SERNAC

- **Sector Oriente.**

Pan Corriente:

- Aumentó el precio promedio del kilo de la Marraqueta y Hallulla comercializada en Panaderías en \$4 y \$7 respectivamente. En Supermercados disminuyó el precio promedio de la Marraqueta y Hallulla en \$53 y \$5 respectivamente.
- El precio mínimo y máximo para la Marraqueta y Hallulla Corriente comercializada en Panaderías, alcanzó los \$990 y \$1.790, registrando una diferencia de \$800 (80,8%) entre el valor mínimo y máximo. En Supermercados, el precio mínimo y máximo para la Marraqueta fue de \$970 y \$1.099 respectivamente, existiendo diferencias de \$129 (13,3%) en panes de la misma categoría. La Hallulla registró un mínimo de \$889 y un máximo de \$999, presentando una diferencia de \$110(12,4%).

Pan Especial:

- Respecto del Pan Especial comercializado en Panadería aumentó el precio promedio en la todas las categorías siendo el alza más importante, la experimentada por las variedades Hallulla Integral y Frica con \$23, seguida por Hallulla Especial y Lengua con \$21
- En Supermercados se mantuvo el precio promedio en la categoría Hallulla Especial, Frica y Lengua, solo se registra una disminución en la variedad Hallulla Integral de \$90.
- El precio mínimo para pan Especial se registró en todas las variedad Hallulla Especial comercializada en Panaderías con un precio de \$1.070. El mayor precio registrado para el pan Especial lo registraron también las Panaderías, específicamente en la variedad Frica y Lengua, el cual alcanzo los \$1.990.

Cuadro resumen:

PANADERÍAS SECTOR ORIENTE					
Marraqueta Corriente	Hallulla Corriente	Hallulla Especial	Hallulla Integral	Frica	Lengua

Reporte Mensual de Pan, Noviembre 2013 Seguimiento de Precios Área Metropolitana.

Total	15	15	11	10	10	11
Mantuvieron	11	12	7	6	6	7
Aumentaron	2	2	3	3	3	3
Disminuyeron	2	1	1	1	1	1
Promedio 22 Oct	1214	1221	1279	1243	1313	1311
Promedio 19 Nov	1218	1228	1300	1266	1336	1332
Diferencia (\$)	4	7	21	23	23	21
Diferencia (%)	0,3	0,6	1,6	1,9	1,8	1,6
Precio mínimo	990	990	1070	1150	1150	1150
Precio máximo	1790	1790	1890	1420	1990	1990

Fuente: SERNAC

SUPERMERCADOS SECTOR ORIENTE						
	Marraqueta Corriente	Hallulla Corriente	Hallulla Especial	Hallulla Integral	Frica	Lengua
Total	6	6	5	4	5	6
Mantuvieron	2	3	5	2	5	6
Aumentaron	2	2	0	1	0	0
Disminuyeron	2	1	0	1	0	0
Promedio 22 Oct	1071	969	1303	1299	1393	1403
Promedio 19 Nov	1018	964	1303	1209	1393	1403
Diferencia (\$)	-53	-5	0	-90	0	0
Diferencia (%)	-4,9	-0,5	0,0	-6,9	0,0	0,0
Precio mínimo	970	889	1189	1000	1189	1149
Precio máximo	1099	999	1490	1398	1590	1689

Fuente: SERNAC

- **Sector Poniente:**

Pan Corriente:

- Se mantuvo el precio promedio del kilo de Marraqueta y Hallulla comercializado en Panaderías. En Supermercados aumentó el precio promedio del kilo de la Marraqueta y Hallulla en \$31 y \$5 respectivamente.

- El kilo de Marraqueta y Hallulla comercializada en Panaderías, registraron un precio mínimo y máximo de \$800 y \$1.120, para ambas variedades, existiendo 40,0% de diferencia entre el valor mínimo y máximo, equivalente a \$320. En Supermercados, el precio mínimo y máximo para la Marraqueta fue de \$970 y \$1.189 respectivamente, existiendo diferencias de \$219 (22,6%) en panes de la misma categoría. La Hallulla registró un precio mínimo de \$940 y un máximo de \$999, existiendo diferencias de \$59 (6,3%).

Pan Especial:

- Respecto del Pan Especial comercializado en Panaderías, disminuyó el precio promedio de las categorías Hallulla Integral y Lengua en \$7 y \$22 respectivamente, las variedades Hallulla Especial y Frica mantuvieron sus precios promedios con respecto a la medición anterior.
- En los Supermercados disminuyó el precio promedio en las categorías Hallulla Especial, Frica y Lengua en \$82, \$48 y \$68 respectivamente. La variedad Hallulla Integral aumentó su precio promedio en \$67 con respecto al mes anterior.
- El precio mínimo para la variedad Pan Especial se encontró en las panaderías, en las que se registró un precio mínimo de \$800 en todas las categorías. A su vez, es en los Supermercados donde se registró el mayor precio por kilo de pan Especial, específicamente en las categorías Frica y Lengua, que alcanzó un precio máximo de \$1.589.

Cuadro resumen:

	PANADERÍAS SECTOR PONIENTE					
	Marraqueta Corriente	Hallulla Corriente	Hallulla Especial	Hallulla Integral	Frica	Lengua
Total	16	16	16	15	16	16
Mantuvieron	14	14	14	14	14	12

Reporte Mensual de Pan, Noviembre 2013 Seguimiento de Precios Área Metropolitana.

Aumentaron	1	1	1	0	1	1
Disminuyeron	1	1	1	1	1	3
Promedio 22 Oct	969	969	1044	1049	1044	1066
Promedio 19 Nov	969	969	1044	1042	1044	1044
Diferencia (\$)	0	0	0	-7	0	-22
Diferencia (%)	0,0	0,0	0,0	-0,7	0,0	-2,1
Precio mínimo	800	800	800	800	800	800
Precio máximo	1120	1120	1300	1300	1300	1300

Fuente: SERNAC

	SUPERMERCADOS SECTOR PONIENTE					
	Marraqueta Corriente	Hallulla Corriente	Hallulla Especial	Hallulla Integral	Frica	Lengua
Total	6	6	5	6	5	6
Mantuvieron	3	4	4	3	3	4
Aumentaron	3	2	0	3	1	0
Disminuyeron	0	0	1	0	1	2
Promedio 22 Oct	1011	976	1373	1289	1485	1426
Promedio 19 Nov	1042	981	1291	1356	1437	1358
Diferencia (\$)	31	5	-82	67	-48	-68
Diferencia (%)	3,1	0,5	-6,0	5,2	-3,2	-4,8
Precio mínimo	970	940	990	1159	1290	1189
Precio máximo	1189	999	1490	1490	1589	1589

Fuente: SERNAC

- **Sector Sur:**

Pan Corriente:

- Aumentó el precio promedio del kilo de Marraqueta y Hallulla comercializada en Panaderías con respecto al mes anterior en \$5 para ambas variedades. En los Supermercados también aumentó el precio promedio del kilo de Marraqueta y Hallulla en \$24 y \$8 respectivamente.
- El precio mínimo y máximo para la Marraqueta y Hallulla Corriente comercializada en Panaderías fue de \$950 y \$1.100 respectivamente, existiendo una diferencia de \$150 (15.8%) en un kilo de pan del mismo tipo. En Supermercados, el precio mínimo y máximo para la Marraqueta fue de \$970 y \$1.065 respectivamente, existiendo diferencias de \$95

(9,8%) en panes de la misma categoría. La Hallulla registró un precio mínimo de \$940 y un máximo de \$999, presentando una diferencia de \$59 (6,3%).

Pan Especial:

- Respecto del Pan Especial comercializado en Panaderías, este aumentó su precio promedio en todas las categorías comercializadas, siendo el alza más significativa la experimentada por las variedades Hallulla Especial y Hallulla Integral con \$13, seguido por las variedades Frica y Lengua con \$12.
- En los Supermercados disminuyó el precio promedio en la variedad Hallulla Integral en \$32. En cambio la variedad Lengua y Hallulla Especial aumentaron su precio promedio en \$60 y \$9 respectivamente, con respecto a la variedad Frica esta mantuvo su precio promedio en comparación al mes anterior.
- El precio mínimo para Pan Especial se encontró en las Panaderías, en las que se registró un precio mínimo de \$980 para todas las variedades. A su vez, es en los Supermercados donde se registró el mayor precio por kilo de pan Especial, específicamente el pan Frica, que alcanzó un precio máximo de \$1.889.

Cuadro resumen:

	PANADERÍAS SECTOR SUR					
	Marraqueta Corriente	Hallulla Corriente	Hallulla Especial	Hallulla Integral	Frica	Lengua
Total	11	11	11	11	11	11
Mantuvieron	10	10	9	9	9	9
Aumentaron	1	1	1	1	1	1
Disminuyeron	0	0	1	1	1	1

Reporte Mensual de Pan, Noviembre 2013 Seguimiento de Precios Área Metropolitana.

Promedio 22 Oct	1013	1013	1050	1050	1064	1064
Promedio 19 Nov	1018	1018	1063	1063	1076	1076
Diferencia (\$)	5	5	13	13	12	12
Diferencia (%)	0,5	0,5	1,2	1,2	1,1	1,1
Precio mínimo	950	950	980	980	980	980
Precio máximo	1100	1100	1100	1100	1200	1200

Fuente: SERNAC

	SUPERMERCADOS SECTOR SUR					
	Marraqueta Corriente	Hallulla Corriente	Hallulla Especial	Hallulla Integral	Frica	Lengua
Total	6	6	6	6	6	5
Mantuvieron	3	2	4	2	6	4
Aumentaron	3	2	1	2	0	1
Disminuyeron	0	2	1	2	0	0
Promedio 22 Oct	1003	968	1329	1256	1601	1453
Promedio 19 Nov	1027	976	1338	1224	1601	1513
Diferencia (\$)	24	8	9	-32	0	60
Diferencia (%)	2,4	0,9	0,6	-2,5	0,0	4,1
Precio mínimo	970	940	1150	1000	1390	1290
Precio máximo	1065	999	1618	1458	1889	1789

Fuente: SERNAC

• Resumen:

Al realizar un análisis de los precios obtenidos de los levantamientos realizados el 22 de Octubre del 2013 y el 19 de Noviembre del 2013, se encontraron las siguientes observaciones en relación a los precios mínimos y máximos por kilo de pan:

- Sin considerar tipo de local y sector, la mayor diferencia en pan Corriente se registró en ambas categoría, es decir, tanto en la hallulla como la marraqueta, con un precio mínimo de \$800 y un máximo de \$1.790, existiendo una **diferencia de 123,8% o de \$990 por un kilo de pan de la misma variedad.**
- En relación al Pan Especial, las mayores diferencias se encontraron en el pan Frisca y Lengua, que registraron un precio mínimo de \$800 y un máximo de \$1.990, generándose una **diferencia de 148,8% o de \$1.190 por un kilo de pan de Frisca o Lengua.**

Reporte Mensual de Pan, Noviembre 2013 Seguimiento de Precios Área Metropolitana.

	Precios mínimos y máximos sin considerar tipo de local y sector					
	Corriente		Especial			
	Marraqueta Corriente	Hallulla Corriente	Hallulla Especial	Hallulla Integral	Frica	Lengua
Precio mínimo	800	800	800	800	800	800
Precio máximo	1790	1790	1890	1650	1990	1990
Diferencia %	123,8%	123,8%	136,3%	106,3%	148,8%	148,8%
Diferencia \$	990	990	1090	850	1190	1190
Promedio	1049	1032	1157	1165	1235	1210
Nº de datos	96	93	81	84	88	89

Fuente: SERNAC

1. Panaderías:

Al considerar el pan comercializado en Panaderías, se observa que la marraqueta y hallulla presentan un precio mínimo de \$800 por kilo en la Panadería “Colo Colo”, ubicada en la comuna de Pudahuel, en el Sector Poniente de la capital. A su vez, el precio máximo observado para un kilo de marraqueta y hallulla, fue de \$1.790, registrado en la panadería “Lo Saldes”, ubicada en la comuna de Vitacura, en el Sector Oriente de la Región Metropolitana. Tomando en cuenta lo anterior, se invita al consumidor a realizar cotizaciones, ya que, por una misma variedad de pan podemos encontrar precios con diferencias de hasta \$990 por kilo en panes de la misma variedad.

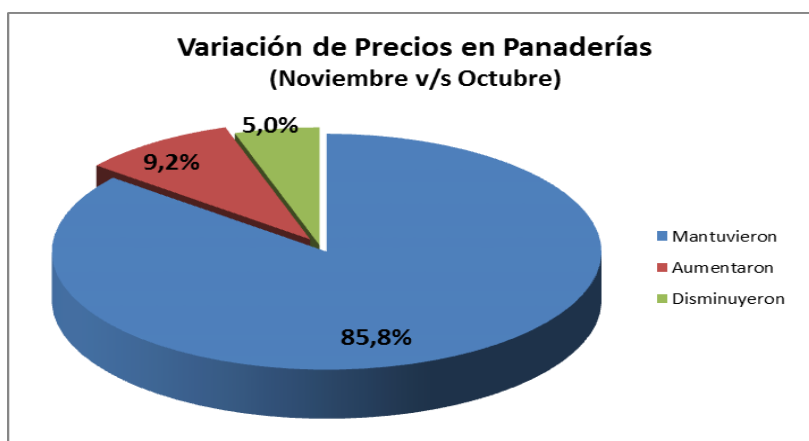
	Precios mínimos y máximos en Panaderías					
	Corriente		Especial			
	Marraqueta Corriente	Hallulla Corriente	Hallulla Especial	Hallulla Integral	Frica	Lengua
Precio mínimo	800	800	800	800	800	800
Precio máximo	1790	1790	1890	1650	1990	1990

Diferencia %	123,8%	123,8%	136,3%	106,3%	148,8%	148,8%
Diferencia \$	990	990	1090	850	1190	1190
Promedio	1054	1052	1111	1120	1136	1133
Nº de datos	68	66	60	59	63	64

Fuente: SERNAC

De los 380 precios observados, tanto de Pan Corriente como Especial, considerando los distintos tipos de panes y todos los sectores de la capital, el 85,8% de los precios se mantuvieron, un 9,2% aumentaron y el 5,0% de los precios disminuyeron. Al respecto, el siguiente gráfico:

Variaciones de precios en el kilo de pan en Panaderías, respecto del levantamiento anterior



Fuente: SERNAC

2. Supermercados:

Al considerar el pan comercializado en Supermercados, se observa que la Marraqueta presenta un precio mínimo de \$969, detectado en Supermercados "Santa Isabel", ubicados en la comuna de Santiago. Por otro lado, el precio máximo observado para el kilo de Marraqueta fue de \$1.198, registrado en Supermercados "Unimarc" ubicado en la comuna de Santiago.

Por otro lado, la hallulla presenta un precio mínimo por kilo de \$889, detectado en el supermercado "Santa Isabel", ubicado en la comuna de Peñalolen; El precio máximo observado para el kilo de hallulla fue de \$1.089, registrado en el Supermercado "Santa Isabel", ubicado en la comuna de Santiago.

Cabe destacar que la diferencia entre el mayor y menor precio por un kilo de Pan Corriente y/o Especial, comercializado en los Supermercados es significativamente menor que la que se encuentra en el pan ofrecido en las Panaderías

Precios mínimos y máximos en Supermercados					
Corriente		Especial			
Marraqueta Corriente	Hallulla Corriente	Hallulla Especial	Hallulla Integral	Frica	Lengua

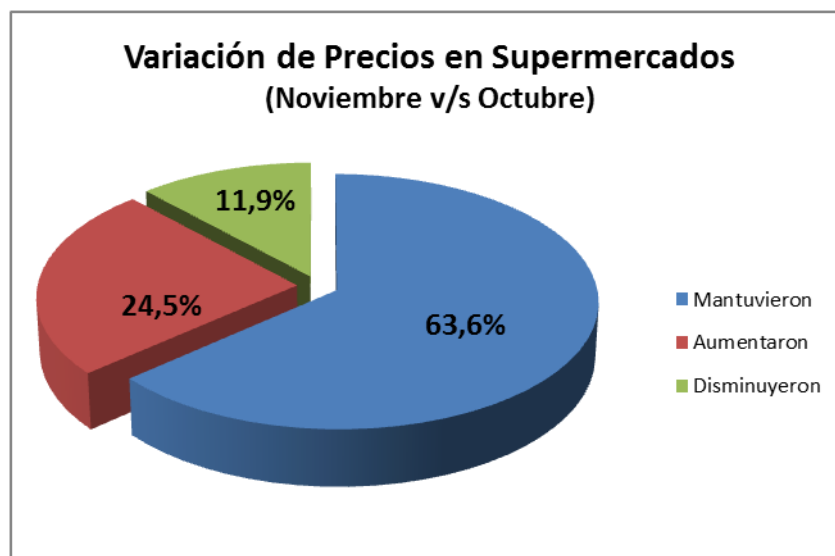
Reporte Mensual de Pan, Noviembre 2013 Seguimiento de Precios Área Metropolitana.

Precio mínimo	969	889	990	1000	1189	1149
Precio máximo	1198	1089	1618	1618	1889	1789
Diferencia %	23,6%	22,5%	63,4%	61,8%	58,9%	55,7%
Diferencia \$	229	200	628	618	700	640
Promedio	1035	982	1288	1272	1484	1407
Nº de datos	28	27	21	25	25	25

Fuente: SERNAC

De los 151 precios observados, tanto de Pan Corriente como Especial, considerando los distintos tipos de panes y todos los sectores, el 63,6% de los precios se mantuvieron, el 24,5% aumentaron y el 11,9% de los precios disminuyeron. Al respecto, el siguiente gráfico:

Variaciones de precios en el kilo de pan en Supermercados, respecto del levantamiento anterior



Fuente: SERNAC

- **En resumen:**

- El 85,8% de los precios de las Panaderías y el 63,6% de los de Supermercados se mantuvieron respecto de los precios observados en el levantamiento realizado en el mes de Octubre.
- El 9,2% de los precios de las Panaderías y el 24,5% de los de Supermercados aumentaron.
- El 5,0% de los precios de las Panaderías y el 11,9% de los de Supermercados disminuyeron.

Conclusiones

Sondeo realizado el 19 de Noviembre del 2013

- Las mayores alzas en el precio promedio de pan corriente se detectaron en las Panaderías del sector Norte, con alzas de \$6 para la Marraqueta y del sector Oriente, con alzas de \$6 para la Hallulla. Con respecto a los Supermercados, la mayor alza en el precio promedio de la Marraqueta y Hallulla se detectaron en los supermercados del sector Centro, con un alza de \$56 y \$37 respectivamente.
- Las mayores disminuciones del precio promedio, tanto de la Marraqueta como de la Hallulla, se detectaron en los Supermercados del sector Oriente, con una baja de \$52 promedio para la marraqueta y \$5 promedio para la Hallulla.
- En relación al Pan Especial, las variedades Hallulla Integral y Frica fueron los productos con mayores alzas en sus precios promedios, con un aumento de \$23 detectado en panaderías del sector Poniente. Por otro lado, la mayor baja fue detectada en la variedad Lengua comercializada en las Panaderías del sector Poniente, con una disminución de \$22 en el precio promedio.
 En supermercados, la mayor alza detectada fue en el producto Hallulla Integral en el sector Centro, con un aumento de \$90 en su precio promedio, seguido por Hallulla Especial en el sector Poniente con \$82, seguida por la variedad Lengua con \$60 en el sector Sur. Por otro lado, la mayor baja se detectó en el pan Hallulla Especial, en Supermercados del sector Centro, con una baja de \$200, seguido por Hallulla Integral en los Supermercados del sector Oriente con \$90 en promedio.

- Sin considerar tipo de local y sector, la mayor diferencia en pan Corriente se registró en ambas categoría, es decir, tanto en la Hallulla como la Marraqueta, con un precio mínimo de \$800 y un máximo de \$1.790, existiendo una **diferencia de 123,8% o de \$990 por un kilo de pan de la misma variedad**. En tanto para el pan Especial la mayor diferencia se registró las variedades Frica y Lengua con un precio mínimo de \$800 y un máximo de \$1.990, existiendo una **diferencia de 148,8% o de \$1.190 por un kilo de pan de la misma variedad**

II. Seguimiento de precios de Pan

2.1. Variaciones en los precios de las diferentes categorías de pan, respecto al mes de Octubre del 2013 (Período 22/10/2013 a 19/11/2013).

Analizando el seguimiento de precios promedios desde el 22 de Octubre del 2013 hasta el presente levantamiento, se observa que en Panaderías, la Marraqueta y Hallulla aumentaron sus precios promedio en \$3, en comparación con el monitoreo realizado el mes de Octubre. En relación al Pan Especial, hubo un aumento del precio promedio en todas las variedades, siendo la Hallulla Integral la de mayor baja con \$15, seguida por Hallulla Especial y Frica con \$11 y por último la variedad Lengua con \$3. A su vez, en Supermercados aumentó el precio promedio del kilo de Marraqueta en \$14, mientras que la Hallulla disminuyó en \$3. Por otro lado, el Pan Especial registró alza en la categoría Hallulla Especial de \$8, por el contrario las categorías Hallulla Especial, Hallulla Integral y Frica y Lengua registraron una disminución de \$40, \$8, \$16 y \$5 respectivamente, con respecto a la medición anterior. Cabe destacar que el precio promedio del Pan Corriente es menor en los Supermercados, mientras que el menor precio promedio del Pan Especial se registra en Panaderías. Las mayores diferencias de precios promedios, en relación al mes anterior, se registraron en los supermercados, en la variedad Hallulla Especial (disminución de 3,0%).

2.2. Variaciones en los precios de las diferentes categorías de pan, respecto al mes de Noviembre 2012 (Período 20/11/2012 a 19/11/2013).

Reporte Mensual de Pan, Noviembre 2013 Seguimiento de Precios Área Metropolitana.

Al observar los precios promedios del 19 de Noviembre del 2013 en relación a los registrados el 20 de Noviembre del año 2012, se observa que en Panaderías todos los tipos de pan han registrado variaciones. La Marraqueta aumentó su precio promedio en \$20 y la Hallulla Corriente en \$30; A su vez, han aumentado su precio promedio la Hallulla Especial, Hallulla Integral, Frica y Lengua en \$29, \$31, \$33 y \$32 respectivamente. A su vez, en Supermercados, todas las variedades de pan han aumentado el precio promedio. La Marraqueta y Hallulla corriente han aumentado en \$75 y \$62 respectivamente. En el pan Especial el alza más significativa se registra en el pan Frica, el cual han aumentado en un 11,54%, seguido por Lengua con 8,5%, correspondientes a \$154 y \$101, respectivamente.

Se destaca que en Supermercados se registraron los precios promedios máximos, de los últimos 12 meses la variedad Marraqueta Corriente y en Panaderías en las variedades Marraqueta, Frica y Lengua.

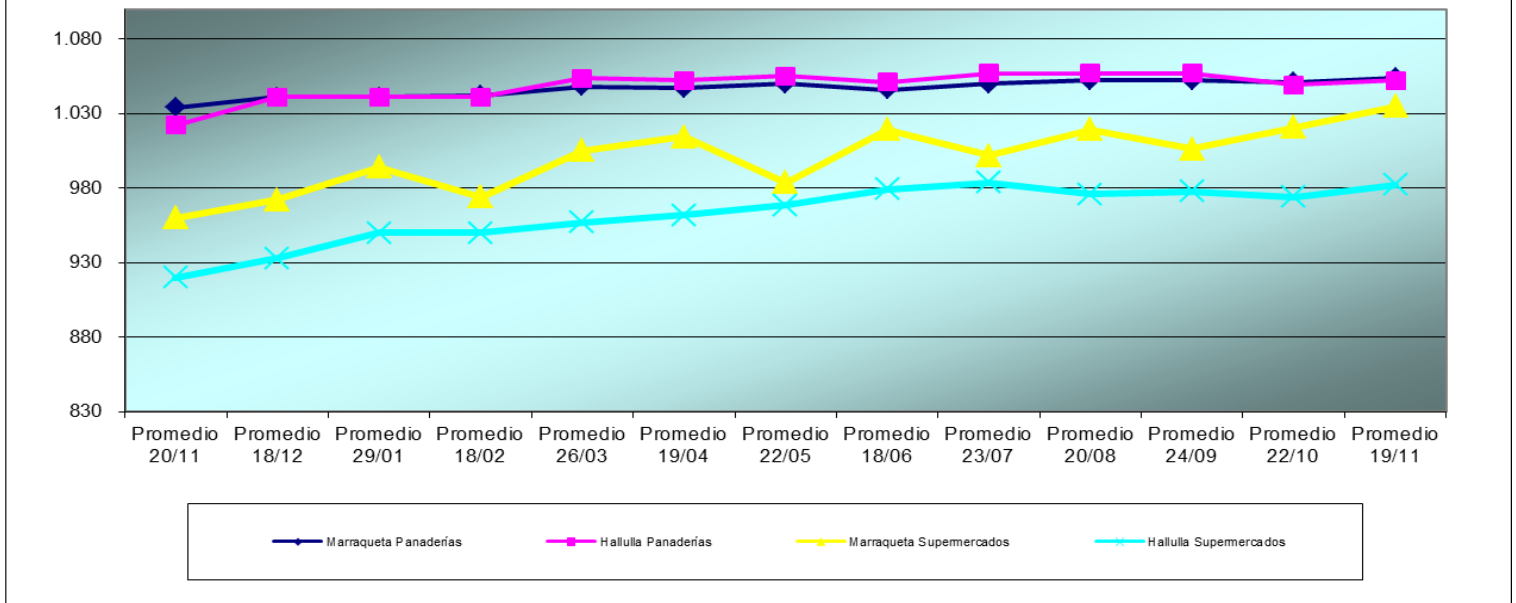
Cuadro Histórico
(Período 20/11/2012 a 19/11/2013)

Levantamiento	PANADERÍAS						SUPERMERCADOS					
	Marraqueta Corriente	Hallulla Corriente	Hallulla Especial	Hallulla Integral	Frica	Lengua	Marraqueta Corriente	Hallulla Corriente	Hallulla Especial	Hallulla Integral	Frica	Lengua
Promedio 20/11/2012	1.034	1.022	1.082	1.089	1.103	1.101	960	920	1.260	1.215	1.333	1.297
Promedio 18/12	1.041	1.041	1.100	1.098	1.117	1.119	972	933	1.261	1.228	1.377	1.372
Promedio 29/01/2013	1.041	1.041	1.104	1.110	1.114	1.112	994	950	1.232	1.182	1.342	1.416
Promedio 19/02	1.042	1.041	1.104	1.106	1.118	1.115	974	950	1.235	1.208	1.374	1.381
Promedio 26/03	1.048	1.054	1.113	1.127	1.131	1.123	1.005	957	1.225	1.260	1.403	1.427
Promedio 19/04	1.047	1.052	1.095	1.102	1.124	1.120	1.014	962	1.274	1.214	1.430	1.418
Promedio 22/05	1.050	1.055	1.106	1.119	1.127	1.122	983	968	1.247	1.267	1.474	1.383
Promedio 18/06	1.046	1.051	1.109	1.111	1.122	1.121	1.019	979	1.274	1.256	1.475	1.415
Promedio 23/07	1.050	1.057	1.101	1.091	1.120	1.126	1.002	984	1.270	1.277	1.502	1.392
Promedio 20/08	1.052	1.057	1.107	1.104	1.123	1.123	1.019	976	1.288	1.269	1.476	1.408
Promedio 24/09	1.052	1.057	1.102	1.105	1.126	1.131	1.006	978	1.321	1.280	1.504	1.424
Promedio 22/10	1.051	1.049	1.100	1.105	1.125	1.130	1.021	974	1.328	1.280	1.500	1.412
Promedio 19/11/2013	1.054	1.052	1.111	1.120	1.136	1.133	1.035	982	1.288	1.272	1.484	1.407
Dif \$ respecto mes anterior	3	3	11	15	11	3	14	8	-40	-8	-16	-5
Dif % respecto mes anterior	0,3%	0,3%	1,0%	1,4%	1,0%	0,3%	1,4%	0,8%	-3,0%	-0,6%	-1,0%	-0,3%
Dif \$ a 20/11/2012	20	30	29	31	33	32	75	62	28	57	151	110
Dif % a 20/11/2012	1,9%	2,9%	2,7%	2,8%	3,0%	2,9%	7,8%	6,7%	2,3%	4,7%	11,4%	8,5%

Reporte Mensual de Pan, Noviembre 2013 Seguimiento de Precios Área Metropolitana.

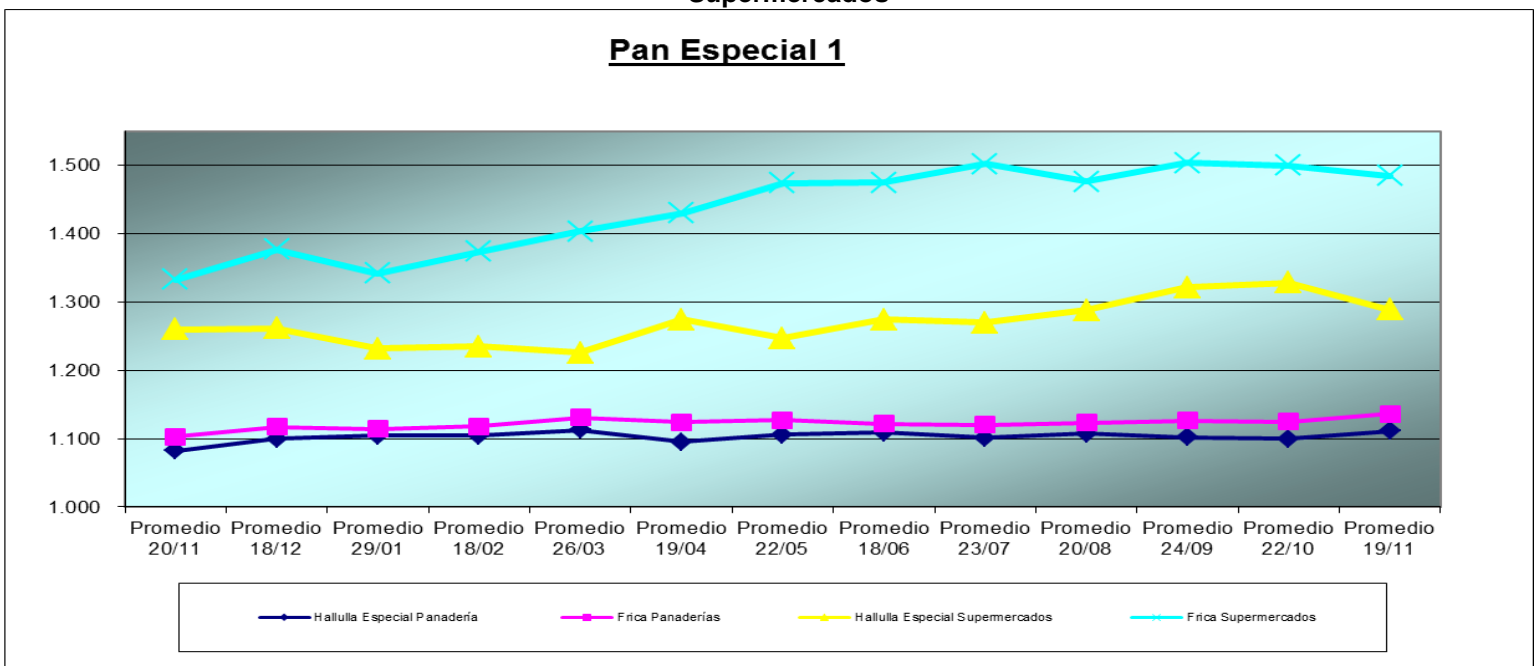
Evolución de Precios Nominales en Marraqueta y Hallulla Corriente, Según Panaderías y Supermercados

Pan Corriente



Evolución de Precios Nominales Hallulla Especial y Frica, según Panaderías y Supermercados

Pan Especial 1





Reporte Mensual de Pan, Noviembre 2013 Seguimiento de Precios Área Metropolitana.

Evolución de Precios Nominales Hallulla Integral y Lengua, según Panaderías y Supermercados

