
	Versión : 1.0	Estado: Vigente	Página 1 de 7	
	Monitoreo Mensual de Medicamentos en Farmacias, Área Metropolitana, Agosto 2013			

Área Metropolitana

Sexagesimo tercer sondeo mensual de precios de medicamentos en farmacias

SERNAC realizó el sondeo mensual de precios de medicamentos del mes Agosto de 2013 con el fin de orientar a los consumidores con precios de referencia y fomentar la competencia y transparencia en el sector de las farmacias.

La encuesta de Agosto incluyó una lista de 489 medicamentos (32 más respecto a encuesta del mes de julio), considerando los más vendidos y algunas de sus alternativas. Se realizó el 21 de Agosto de 2013 en 6 locales del Área Metropolitana.

El estudio utilizó una metodología que incluyó una encuesta del precio de venta a público de los productos de mayor demanda.

Mayores diferencias de precios en productos con presencia en los 6 locales de la muestra.

Diferencias Absolutas (\$)

La mayor diferencia absoluta se encontró en el producto “Pregalex”, de 75 mg, en presentación de 30 Comprimidos, de Laboratorio Andrómaco, cuyo precio mínimo fue de \$13.990, observado en farmacia Belén. El máximo precio fue de \$17.990 en farmacia Carmen, con una diferencia de \$4.000 (29%). (Ver cuadro 1)

La segunda mayor diferencia absoluta la registró el producto “Profenid”, de 50 mg, en presentación de 20 cápsulas, de Laboratorio Sanofi-Aventis, cuyo precio mínimo fue de \$7.390 observado en farmacia Belén y el máximo de \$10.040 en farmacia Ahumada, con una diferencia de \$2.650 (36%). (Ver cuadro 1)

Otra diferencia importante se registró en el producto “Cardio Aspirina”, de 100 Mg, en presentación de 50 Comprimidos, de Laboratorio Bayer, cuyo precio mínimo fue de \$4.585 registrado en farmacia Cruz Verde, y el máximo de \$7.190 en farmacia Mendoza, con una diferencia de \$2.605 (57%). (Ver cuadro 1).

	Elaboración	Revisión	Aprobación
Fecha	06/09/2013	10/09/2013	10/09/2013
Cargo	Investigador_NS0	Profesional	Jefe UMM



Cuadro 1
Mayores diferencias de precios absolutos (\$) por productos, según farmacias

Farmacias	Medicamentos		
	Pregalex, Andrómaco, 75 mg, 30 Comprimidos	Profenid, Sanofi – Aventis, 50 mg, 20 Cápsulas	Cardio Aspirina, Bayer, 100 Mg, 50 Comprimidos
Ahumada	\$ 16.700	\$ 10.040	\$ 6.190
Cruz Verde	\$ 15.790	\$ 9.775	\$ 4.585
Salcobrand	\$ 15.990	\$ 9.990	\$ 5.990
Mendoza	\$ 17.570	\$ 9.090	\$ 7.190
Belén	\$ 13.990	\$ 7.390	\$ 6.990
Carmen	\$ 17.990	\$ 9.770	\$ 6.210
Mínimo	\$ 13.990	\$ 7.390	\$ 4.585
Máximo	\$ 17.990	\$ 10.040	\$ 7.190
Dif (\$)	\$ 4.000	\$ 2.650	\$ 2.605
Dif (%)	29%	36%	57%

Fuente: SERNAC

	Elaboración	Revisión	Aprobación
Fecha	06/09/2013	10/09/2013	10/09/2013
Cargo	Investigador_NS0	Profesional	Jefe UMM



Diferencias Relativas (%).

La mayor diferencia relativa o porcentual se encontró en el producto “Prednisona”, de 5 mg., en presentación de 20 comprimidos de Laboratorio Chile, cuyo precio mínimo fue de \$360 observado en farmacia Mendoza y el máximo de \$690 en farmacia Salcobrand, con una diferencia del 91,7% (\$330), (Ver cuadro 2)

Le sigue el producto “Tensiomax”, de 10 mg, en presentación de 20 comprimidos recubiertos, de Laboratorio Bagó, cuyo precio mínimo fue de \$3.690, observado en Ahumada y Cruz Verde y el máximo de \$5.890 en farmacia Belén, con una diferencia del 59,6% (\$2.200), (Ver cuadro 2)

Otra diferencia relativa importante se registró en el producto “Cardio Aspirina”, de 100 mg, en presentación de 50 Comprimidos., de Laboratorio Bayer, cuyo precio mínimo fue de \$4.585, observado en farmacia Cruz Verde. El máximo precio fue de \$7.190 en farmacia Mendoza, con una diferencia del 56,8% (\$2.605). (Ver cuadro 2)



Cuadro 2.
Mayores diferencias de precios relativos (%) por productos, según farmacias

Farmacias	Medicamentos		
	Prednisona, Laboratorio Chile, 5 mg, 20 Compr.	Tensiomax, Bagó, 10 mg, 20 Comp. Recubiertos.	Cardio Aspirina, Bayer, 100 Mg, 50 Compr.
Ahumada	\$ 610	\$ 3.690	\$ 6.190
Cruz Verde	\$ 610	\$ 3.690	\$ 4.585
Salcobrand	\$ 690	\$ 3.890	\$ 5.990
Mendoza	\$ 360	\$ 5.570	\$ 7.190
Belén	\$ 550	\$ 5.890	\$ 6.990
Carmén	\$ 630	\$ 4.730	\$ 6.210
Mínimo	\$ 360	\$ 3.690	\$ 4.585
Máximo	\$ 690	\$ 5.890	\$ 7.190
Dif (\$)	\$ 330	\$ 2.200	\$ 2.605
Dif (%)	91,7%	59,6%	56,8%

Fuente: SERNAC

	Elaboración	Revisión	Aprobación
Fecha	06/09/2013	10/09/2013	10/09/2013
Cargo	Investigador_NSQ	Profesional	Jefe UMM



 SERNAC Ministerio de Economía, Fomento y Turismo Gobierno de Chile	Versión : 1.0	Estado: Vigente	Página 4 de 7	ISO 9001 BUREAU VERITAS Certification 
	Monitoreo Mensual de Medicamentos en Farmacias, Área Metropolitana, Agosto 2013			

Diferencias entre establecimientos farmacéuticos.

Se observa que ninguna cadena es siempre la más económica, ni posee siempre los precios más bajos. Es necesario tener presente que este sondeo es una fotografía del mercado, y ,en consecuencia, es válido sólo para la fecha de toma de la muestra, con respecto a los productos y locales encuestados.

Al considerar los **120 productos** que tuvieron presencia en 5 de los 6 locales encuestados (No se consideró farmacia Belén por la baja presencia de precios reportada en este sondeo), el precio más bajo del total del listado, lo obtuvo farmacia **Cruz Verde** y el más alto lo obtuvo farmacia **Mendoza**, la cual fue hasta un **9,9%** más cara que la farmacia más económica. (Ver cuadro 3).



Cuadro 3

Farmacias	Valor Canasta	Diferencia respecto al más económico
Cruz Verde	\$ 914.850	-
Carmen	\$ 919.640	0,5%
Salcobrand	\$ 921.880	0,8%
Ahumada	\$ 931.260	1,8%
Mendoza	\$ 1.005.530	9,9%

Fuente: SERNAC

	Elaboración	Revisión	Aprobación
Fecha	06/09/2013	10/09/2013	10/09/2013
Cargo	Investigador_NSO	Profesional	Jefe UMM



 SERNAC Ministerio de Economía, Fomento y Turismo Gobierno de Chile	Versión : 1.0	Estado: Vigente	Página 5 de 7	 ISO 9001 BUREAU VERITAS Certification
	Monitoreo Mensual de Medicamentos en Farmacias, Área Metropolitana, Agosto 2013			

Diferencias entre farmacias de Cadenas.

Si realizamos el mismo ejercicio, sólo con las farmacias de Cadenas, se logran comparar **219 productos** con presencia en las tres cadenas principales, resultando ser Salcobrand la más económica, seguida por Cruz Verde (0,19%) y finalmente Ahumada (1,49% más alto que la más económica). Ver cuadro 4.

Cuadro 4

Farmacias	Valor Canasta	Dif. Respecto más económico
Salcobrand	\$ 2.333.230	-
Cruz Verde	\$ 2.337.710	0,19%
Ahumada	\$ 2.367.940	1,49%

Fuente: SERNAC

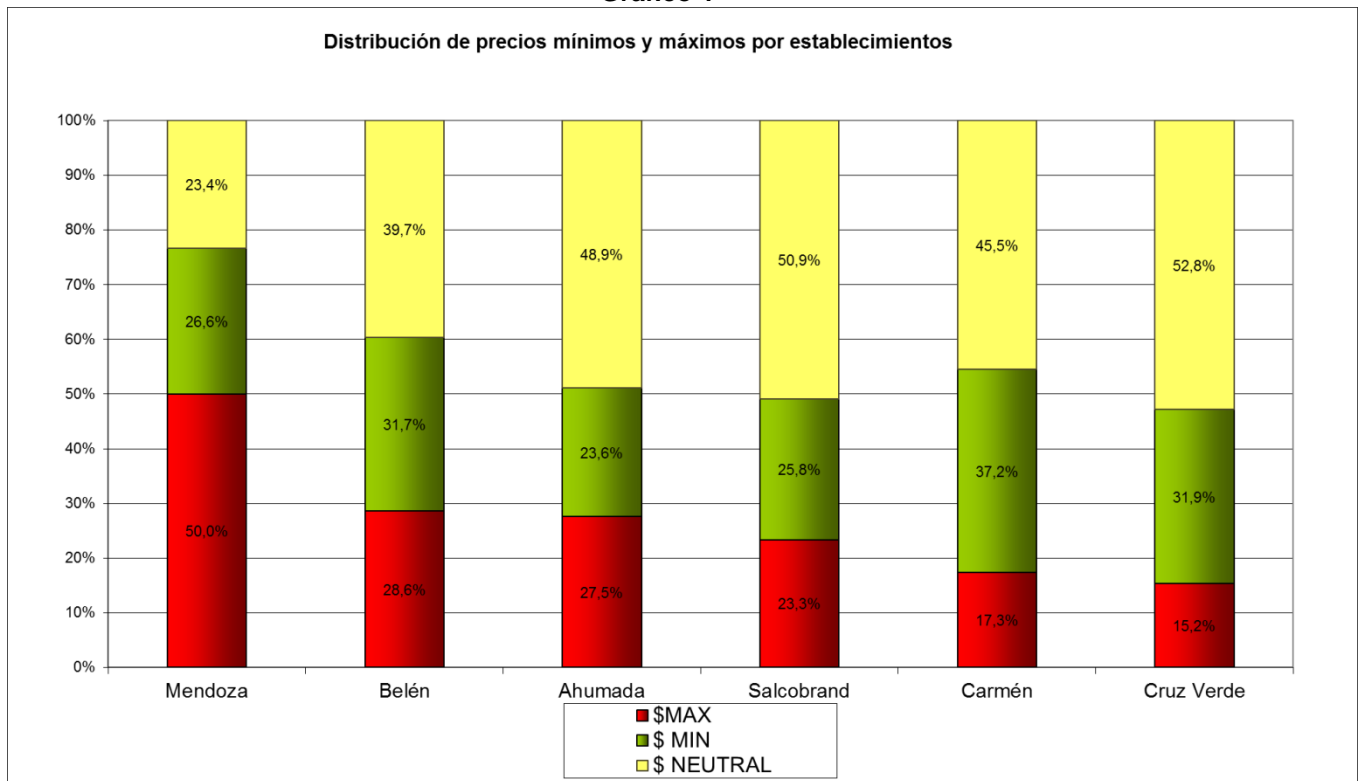
	Elaboración	Revisión	Aprobación
Fecha	06/09/2013	10/09/2013	10/09/2013
Cargo	Investigador_NS0	Profesional	Jefe UMM



Distribución de precios Máximos y Mínimos al interior de cada Farmacia.

La distribución de precios mínimos y máximos al interior de cada establecimiento, se presenta en el siguiente gráfico. Se observa que farmacia **Carmen** concentra la mayor cantidad de precios mínimos (37,2%) y farmacia **Mendoza** la mayor cantidad de precios máximos (50,0%).



Gráfico 1



Fuente: SERNAC

	Elaboración	Revisión	Aprobación
Fecha	06/09/2013	10/09/2013	10/09/2013
Cargo	Investigador_NS0	Profesional	Jefe UMM



 SERNAC Ministerio de Economía, Fomento y Turismo Gobierno de Chile	Versión : 1.0	Estado: Vigente	Página 7 de 7	ISO 9001 BUREAU VERITAS Certification 
	Monitoreo Mensual de Medicamentos en Farmacias, Área Metropolitana, Agosto 2013			

Diferencias entre marcas por principio activo.

Cuando un consumidor compra un medicamento que se vende sin receta médica, lo habitual es que su interés sea adquirir el de menor precio dentro de la oferta disponible en el mercado. Para constatar la oportunidad que representa cotizar en base del principio activo, el SERNAC comparó los precios de cinco categorías de medicamentos de uso común.

Tras el ejercicio, es posible señalar que sin importar la marca ni distinguir entre distintas presentaciones, el mismo principio activo muestra diferencias de hasta \$793 (1.831,4%) como fue el caso del “Losartán Potásico”, cuyo valor mínimo por comprimido fue de \$43,3 y el máximo de \$836,3. Igualmente llamativa fue la diferencia de \$375,5 (1.597,9%) en el caso del “Ibuprofeno” de 400 mg., cuyo valor mínimo por comprimido fue de \$23,5 y el máximo de \$399.

Cuadro 5

Principio Activo	Nombre	Laboratorio	Dosis	Presentación	Min/Ma x	Total	Dif \$	Dif %
Ambroxol	Ambroxol	Chemopharma	30 Mg	100 MI, Jarabe, Adulto	Min	8,1	36,9	455,6%
		Laboratorio Chile	30 Mg	100 MI, Jarabe, Adulto	Min	8,1		
	Muxol	Saval Eurolab	30Mg/5MI	100 MI, Jarabe, Adulto	Max	45,0		
Ibuprofeno	Ibuprofeno	Pharma Genexx	400 Mg	20 Comp. Recubiertos.	Min	23,5	375,5	1597,9%
	Actron	Bayer	400 Mg	10 Cápsulas Blandas	Max	399,0		
Losartán potásico	Losartan Potásico	Mintlab	50 Mg	30 Comp. Recubiertos	Min	43,3	793,0	1831,4%
		Opko Chile	50 Mg	30 Comp. Recubiertos	Min	43,3		
	Cozaar	Merck Sharp-Done	100 mg	30 Comprimidos	Max	836,3		
Paracetamol	Kitadol	Laboratorio Chile	500 Mg	24 Comprimidos	Min	39,6	251,2	634,3%
	Parox Meltab	Saval	500 Mg	12 Comprimidos	Max	290,8		
Salbutamol	Salbutamol	Laboratorio Chile	100 Mcg	200 dosis, Inh. Bucal	Min	4,5	30,0	666,7%
	Bropil Lf	Pharmabiotics	100 Mcg	200 dosis, Inh. Bucal	Max	34,5		

Fuente: SERNAC

	Elaboración	Revisión	Aprobación
Fecha	06/09/2013	10/09/2013	10/09/2013
Cargo	Investigador_NS0	Profesional	Jefe UMM

