

Antecedentes:

El Servicio Nacional del Consumidor continúa monitoreando el precio del pan a través de la encuesta mensual realizada en el Área Metropolitana. El presente Informe analiza el levantamiento de precios del pan realizado el día 22 de Mayo del 2013 en los 5 sectores del Área Metropolitana, identificando las diferencias de precios con el levantamiento de información efectuado el día 19 de Abril del 2013, así como las comparaciones entre los mayores y menores precios de las categorías de pan detectados en el mes anterior.

Los precios fueron registrados en 28 supermercados y 67 panaderías distribuidas en los sectores Norte, Centro, Oriente, Poniente y Sur de la capital.

Se levantó información de los precios en las categorías de Pan Corriente que incluye Marraqueta y Hallulla y de Pan Especial que incluye Hallulla Especial, Hallulla Integral, Frica y Lengua.

I. Comportamiento de precios en Panaderías y Supermercados por Sector.

• Sector Centro:

Pan Corriente:

- Se mantuvo el precio promedio del kilo de Hallulla y Marraqueta comercializada en Panaderías. En tanto en Supermercados, el precio promedio del kilo de Marraqueta disminuyó en \$20, por el contrario, la hallulla aumento en \$10, en relación al mes anterior.
- El precio mínimo y máximo para la Marraqueta, comercializada en panaderías, alcanzó los \$990 y \$1.200, respectivamente, existiendo un 21,2% de diferencia, equivalente a \$210. En tanto, el precio mínimo y máximo para la Hallulla fue de \$990 y \$1.290, respectivamente, existiendo un 30,3% de diferencia, equivalente a \$300. En supermercados, el precio mínimo y máximo para la Marraqueta fue de \$799 y \$1.019 respectivamente, registrando una diferencia de 27,5% entre el valor mínimo y máximo, equivalente a \$220. A su vez, la Hallulla registró un precio mínimo de \$949 y un máximo de \$999, existiendo una diferencia de 5,3%, equivalente a \$50.

Pan Especial:

- Respecto del Pan Especial comercializado en Panaderías, el precio promedio en todas las categorías se mantuvo, con excepción de la variedad hallulla integral que aumento su precio promedio con respecto al mes anterior en \$18.
- Los Supermercados aumentaron sus precios promedio en las categorías frica y lengua, alzas de \$25 y \$2 respectivamente. Por el contrario, la variedad hallulla integral disminuyó en \$33 y, por último, el pan tipo hallulla especial mantuvo su precio promedio, con respecto al mes anterior.
- El precio mínimo para todas las variedades fue registrado en Panaderías, con un valor de \$990. Sin embargo, cabe destacar que es en las mismas Panaderías donde se registró el mayor precio por kilo de pan especial, específicamente en la categoría de Hallulla Integral, donde se registró un precio máximo de \$1.750.

	Elaboración	Revisión	Aprobación
Fecha	03/06/2013	05/06/2013	07/06/2013
Cargo	Investigador	Analista Estadístico	Jefe UMM

Reporte Mensual de Pan, Mayo 2013 Seguimiento de Precios Área Metropolitana.

Cuadro resumen Sector Centro:

	PANADERÍAS SECTOR CENTRO					
	Marraqueta Corriente	Hallulla Corriente	Hallulla Especial	Hallulla Integral	Frica	Lengua
Total	11	11	9	11	11	11
Mantuvieron	11	11	9	9	11	11
Aumentaron	0	0	0	2	0	0
Disminuyeron	0	0	0	0	0	0
Promedio 19 abr	1071	1089	1103	1203	1166	1130
Promedio 22 may	1071	1089	1103	1221	1166	1130
Dif \$	0	0	0	18	0	0
Dif %	0,0	0,0	0,0	1,5	0,0	0,0
Precio mínimo	990	990	990	990	990	990
Precio máximo	1200	1290	1250	1750	1450	1250

Fuente: SERNAC

	SUPERMERCADOS SECTOR CENTRO					
	Marraqueta Corriente	Hallulla Corriente	Hallulla Especial	Hallulla Integral	Frica	Lengua
Total	5	5	2	3	4	4
Mantuvieron	4	3	2	2	2	2
Aumentaron	0	2	0	0	1	1
Disminuyeron	1	0	0	1	1	1
Promedio 19 abr	976	969	1274	1193	1294	1267
Promedio 22 may	956	979	1274	1159	1319	1269
Dif \$	-20	10	0	-33	25	2
Dif %	-2,0	1,1	0,0	-2,8	1,9	0,2
Precio mínimo	799	949	1149	1090	1190	1090
Precio máximo	1019	999	1398	1198	1488	1398

Fuente: SERNAC

	Elaboración	Revisión	Aprobación
Fecha	03/06/2013	05/06/2013	07/06/2013
Cargo	Investigador	Analista Estadístico	Jefe UMM

- **Sector Norte**

Pan Corriente:

- Se mantuvo el precio promedio del kilo de Hallulla y Marraqueta comercializada en Panaderías. En tanto, en Supermercados, disminuyó el precio promedio del kilo de Marraqueta en \$18, en cambio, el kilo de Hallulla aumentó en \$4 en relación al monitoreo realizado el mes anterior.
- El precio mínimo y máximo para la Marraqueta y Hallulla Corriente comercializada en Panaderías alcanzó los \$900 y \$1.060, respectivamente en ambas variedades, registrando una diferencia de 17,8% entre el valor mínimo y máximo, equivalente a \$160, en un kilo de pan del mismo tipo. En Supermercados, el precio mínimo y máximo para la Marraqueta fue de \$799y \$1.029, respectivamente, existiendo diferencias de \$230 en un kilo de pan de la misma categoría. La Hallulla registró un mínimo de \$949 y un máximo de \$998, presentando menor diferencia que la Marraqueta (\$49).

Pan Especial:

- Respecto al Pan Especial comercializado en Panaderías, se mantuvo el precio del kilo promedio en todas las categorías.
- En los Supermercados aumentó el precio promedio del kilo de pan en la categoría hallulla integral, frica y lengua en \$52, \$90 y \$47, respectivamente. Por último, la variedad hallulla especial disminuyó su precio promedio en \$50 en relación al levantamiento realizado en el mes de Abril.
- El precio mínimo para Pan Especial lo registraron las panaderías, con un precio mínimo de \$950 en todas las variedades. A su vez, son la Panadería las que registraron el mayor precio por kilo de pan Especial, específicamente en las variedades frica y lengua que alcanzó un precio máximo de \$1.500.

	Elaboración	Revisión	Aprobación
Fecha	03/06/2013	05/06/2013	07/06/2013
Cargo	Investigador	Analista Estadístico	Jefe UMM

Reporte Mensual de Pan, Mayo 2013 Seguimiento de Precios Área Metropolitana.

Cuadro resumen Sector Norte:

	PANADERÍAS SECTOR NORTE					
	Marraqueta Corriente	Hallulla Corriente	Hallulla Especial	Hallulla Integral	Frica	Lengua
Total	13	13	11	10	11	12
Mantuvieron	13	13	11	10	11	12
Aumentaron	0	0	0	0	0	0
Disminuyeron	0	0	0	0	0	0
Promedio 19 abr	996	996	1048	1063	1115	1110
Promedio 22 may	996	996	1048	1063	1115	1110
Dif \$	0	0	0	0	0	0
Dif %	0,0	0,0	0,0	0,0	0,0	0,0
Precio mínimo	900	900	950	950	950	950
Precio máximo	1060	1060	1180	1200	1500	1500

Fuente: SERNAC

	SUPERMERCADOS SECTOR NORTE					
	Marraqueta Corriente	Hallulla Corriente	Hallulla Especial	Hallulla Integral	Frica	Lengua
Total	5	5	4	5	5	5
Mantuvieron	3	4	3	2	3	3
Aumentaron	1	1	0	3	2	2
Disminuyeron	1	0	1	0	0	0
Promedio 19 abr	981	971	1245	1169	1463	1422
Promedio 22 may	963	975	1195	1221	1553	1469
Dif \$	-18	4	-50	52	90	47
Dif %	-1,8	0,4	-4,0	4,4	6,2	3,3
Precio mínimo	799	949	1050	1090	1270	1190
Precio máximo	1029	998	1390	1588	1889	1789

Fuente: SERNAC

	Elaboración	Revisión	Aprobación
Fecha	03/06/2013	05/06/2013	07/06/2013
Cargo	Investigador	Analista Estadístico	Jefe UMM

- **Sector Oriente.**

Pan Corriente:

- Aumentó el precio promedio del kilo de Hallulla y Marraqueta comercializada en Panaderías en \$3 para ambas variedades. En Supermercados aumentó en \$5 promedio el kilo de Marraqueta y disminuyó en \$7 promedio el kilo de Hallulla, respecto al mes de Abril.
- El precio mínimo y máximo para la Marraqueta y Hallulla Corriente comercializada en Panaderías, alcanzó los \$990 y \$1.790, registrando una diferencia de \$800 (80,8%) entre el valor mínimo y máximo. En Supermercados, el precio mínimo y máximo para la Marraqueta fue de \$899 y \$1.099 respectivamente, existiendo diferencias de \$200 (22,2%) en panes de la misma categoría. La Hallulla registró un mínimo de \$949 y un máximo de \$999, presentando una diferencia de \$50(5,3%).

Pan Especial:

- Respecto del Pan Especial comercializado en Panaderías aumentó el precio promedio del kilo de pan en todas las categorías, siendo la variedad hallulla integral la que presento mayor alza con \$7, seguida por frica con \$6, hallulla especial con \$4 y finalmente lengua con \$2.
- En Supermercados aumentó el precio promedio del kilo de pan en las categorías de hallulla integral y frica en \$22 y \$34 respectivamente, en tanto el pan lengua disminuyó en \$66 y por último la variedad hallulla especial no presento cambio con respecto al levantamiento anterior.
- El precio mínimo para pan Especial lo registró la hallulla especial comercializada en Panaderías con un precio de \$1.070. El mayor precio registrado para el pan Especial lo registraron también las Panaderías, específicamente en las variedades Frica y Lengua, el cual alcanzo los \$1.990.

	Elaboración	Revisión	Aprobación
Fecha	03/06/2013	05/06/2013	07/06/2013
Cargo	Investigador	Analista Estadístico	Jefe UMM

Reporte Mensual de Pan, Mayo 2013 Seguimiento de Precios Área Metropolitana.

Cuadro resumen Sector Oriente

PANADERÍAS SECTOR ORIENTE						
	Marraqueta Corriente	Hallulla Corriente	Hallulla Especial	Hallulla Integral	Frica	Lengua
Total	15	15	14	8	10	11
Mantuvieron	14	14	13	7	9	9
Aumentaron	1	1	1	1	1	1
Disminuyeron	0	0	0	0	0	1
Promedio 19 abr	1207	1217	1283	1234	1315	1316
Promedio 22 may	1210	1220	1287	1241	1321	1318
Dif \$	3	3	4	7	6	2
Dif %	0,2	0,2	0,3	0,6	0,5	0,2
Precio mínimo	990	990	1070	1150	1150	1150
Precio máximo	1790	1790	1890	1360	1990	1990

Fuente: SERNAC

SUPERMERCADOS SECTOR ORIENTE						
	Marraqueta Corriente	Hallulla Corriente	Hallulla Especial	Hallulla Integral	Frica	Lengua
Total	6	6	6	5	6	6
Mantuvieron	3	4	6	2	3	3
Aumentaron	2	0	0	2	2	0
Disminuyeron	1	2	0	1	1	3
Promedio 19 abr	1004	979	1261	1291	1424	1491
Promedio 22 may	1009	972	1261	1313	1458	1425
Dif \$	5	-7	0	22	34	-66
Dif %	0,5	-0,7	0,0	1,7	2,3	-4,4
Precio mínimo	899	949	1149	1090	1189	1090
Precio máximo	1099	999	1398	1588	1929	1699

Fuente: SERNAC

	Elaboración	Revisión	Aprobación
Fecha	03/06/2013	05/06/2013	07/06/2013
Cargo	Investigador	Analista Estadístico	Jefe UMM

- **Sector Poniente:**

Pan Corriente:

- Aumentó el precio promedio del kilo de marraqueta y hallulla comercializado en Panaderías, en \$5 para ambas variedades. En tanto, en Supermercados, disminuyó el precio promedio del kilo de marraqueta en \$67 y el kilo de hallulla aumento en \$6, con respecto a la medición anterior.
- El kilo de marraqueta y hallulla corriente comercializada en Panaderías, registraron un precio mínimo y máximo de \$750 y \$1120 respectivamente, existiendo 49,3% de diferencia entre el valor mínimo y máximo, equivalente a \$370. En Supermercados, el precio mínimo y máximo para la marraqueta fue de \$799 y \$1.289 respectivamente, existiendo diferencias de \$490 (61,3%) en panes de la misma categoría. La hallulla registró un precio mínimo de \$940 y un máximo de \$989, existiendo diferencias de \$49 (5,2%).

Pan Especial:

- Respecto del Pan Especial comercializado en Panaderías, aumentó en todas las categorías, donde la variedad hallulla integral registró la mayor alza en su precio promedio con \$45, seguido por las variedades hallulla especial con \$35, frica y lengua con \$22 para ambas variedades.
- En los Supermercados aumentó el precio promedio en las categorías hallulla integral, frica y lengua en \$13, \$33 y \$35, respectivamente. En tanto, el precio promedio de la variedad hallulla especial disminuyó en \$20.
- El precio mínimo para la variedad Pan Especial se encontró en las panaderías, en las que se registró un precio mínimo de \$800 en las categorías hallulla especial, frica y lengua. A su vez, es en los Supermercados donde se registró el mayor precio por kilo de pan Especial, específicamente en la categoría frica, que alcanzó un precio máximo de \$1.750.

	Elaboración	Revisión	Aprobación
Fecha	03/06/2013	05/06/2013	07/06/2013
Cargo	Investigador	Analista Estadístico	Jefe UMM

Reporte Mensual de Pan, Mayo 2013 Seguimiento de Precios Área Metropolitana.

Cuadro resumen Sector Poniente:

	PANADERÍAS SECTOR PONIENTE					
	Marraqueta Corriente	Hallulla Corriente	Hallulla Especial	Hallulla Integral	Frica	Lengua
Total	17	17	15	11	15	15
Mantuvieron	16	16	12	7	13	13
Aumentaron	1	1	3	3	2	2
Disminuyeron	0	0	0	1	0	0
Promedio 19 abr	958	958	1005	1024	1027	1031
Promedio 22 may	963	963	1040	1069	1049	1053
Dif \$	5	5	35	45	22	22
Dif %	0,5	0,5	3,5	4,4	2,1	2,1
Precio mínimo	750	750	800	900	800	800
Precio máximo	1120	1120	1300	1300	1300	1300

Fuente: SERNAC

	SUPERMERCADOS SECTOR PONIENTE					
	Marraqueta Corriente	Hallulla Corriente	Hallulla Especial	Hallulla Integral	Frica	Lengua
Total	6	6	6	5	6	5
Mantuvieron	4	4	5	3	5	3
Aumentaron	0	2	0	2	1	2
Disminuyeron	2	0	1	0	0	0
Promedio 19 abr	1074	956	1298	1305	1428	1332
Promedio 22 may	1007	962	1278	1318	1461	1367
Dif \$	-67	6	-20	13	33	35
Dif %	-6,2	0,7	-1,5	0,9	2,3	2,6
Precio mínimo	799	940	1050	1090	1190	1189
Precio máximo	1289	989	1489	1501	1750	1589

Fuente: SERNAC

	Elaboración	Revisión	Aprobación
Fecha	03/06/2013	05/06/2013	07/06/2013
Cargo	Investigador	Analista Estadístico	Jefe UMM

- **Sector Sur:**

Pan Corriente:

- Se mantuvo el precio promedio del kilo de marraqueta y hallulla comercializada en Panaderías. Por otra parte, en los Supermercados disminuyó el precio promedio del kilo de Marraqueta en \$50 y se aumentó el precio promedio de la hallulla en \$18, con respecto al mes anterior.
- El precio mínimo y máximo para la Marraqueta y Hallulla Corriente comercializada en Panaderías fue de \$930 y \$1.100 respectivamente, existiendo una diferencia de \$170 (18.3%) en un kilo de pan del mismo tipo. En Supermercados, el precio mínimo y máximo para la marraqueta fue de \$799 y \$1.089 respectivamente, existiendo diferencias de \$290 (36,3%) en panes de la misma categoría. La hallulla registró un precio mínimo de \$920 y un máximo de \$999, presentando una diferencia de \$79 (8,6%).

Pan Especial:

- Respecto del Pan Especial comercializado en Panaderías, este mantuvo sus precios promedio en las categorías hallulla especial e integral, en tanto que en las variedades frica y lengua disminuyeron el precio promedio en \$19 para ambas variedades.
- En los Supermercados aumentó el precio promedio de la variedad hallulla integral y frica en \$85 y \$10 respectivamente, en cambio en las variedades hallulla especial y lengua disminuyeron en \$56 y \$12, respectivamente.
- El precio mínimo para Pan Especial se encontró en las Panaderías, en las que se registró un precio mínimo de \$950 para todas las variedades. A su vez, es en los Supermercados donde se registró el mayor precio por kilo de pan Especial, específicamente el pan frica, que alcanzó un precio máximo de \$1.889.

	Elaboración	Revisión	Aprobación
Fecha	03/06/2013	05/06/2013	07/06/2013
Cargo	Investigador	Analista Estadístico	Jefe UMM

Reporte Mensual de Pan, Mayo 2013 Seguimiento de Precios Área Metropolitana.

Cuadro resumen Sector Sur:

PANADERÍAS SECTOR SUR						
	Marraqueta Corriente	Hallulla Corriente	Hallulla Especial	Hallulla Integral	Frica	Lengua
Total	11	11	11	11	11	11
Mantuvieron	11	11	11	11	10	10
Aumentaron	0	0	0	0	0	0
Disminuyeron	0	0	0	0	1	1
Promedio 19 abr	1007	1007	1027	1027	1046	1046
Promedio 22 may	1007	1007	1027	1027	1027	1027
Dif \$	0	0	0	0	-19	-19
Dif %	0,0	0,0	0,0	0,0	-1,8	-1,8
Precio mínimo	930	930	950	950	950	950
Precio máximo	1100	1100	1100	1100	1100	1100

Fuente: SERNAC

SUPERMERCADOS SECTOR SUR						
	Marraqueta Corriente	Hallulla Corriente	Hallulla Especial	Hallulla Integral	Frica	Lengua
Total	6	6	6	6	5	6
Mantuvieron	4	3	4	4	3	3
Aumentaron	0	3	0	2	1	2
Disminuyeron	2	0	2	0	1	1
Promedio 19 abr	1024	937	1284	1194	1543	1391
Promedio 22 may	974	956	1228	1279	1553	1379
Dif \$	-50	18	-56	85	10	-12
Dif %	-4,9	2,0	-4,4	7,1	0,6	-0,9
Precio mínimo	799	920	929	1090	1290	990
Precio máximo	1089	999	1618	1458	1889	1819

Fuente: SERNAC

	Elaboración	Revisión	Aprobación
Fecha	03/06/2013	05/06/2013	07/06/2013
Cargo	Investigador	Analista Estadístico	Jefe UMM

• **Resumen:**

Al realizar un análisis de los precios obtenidos de los levantamientos realizados el 19 de abril del 2013 y el 22 de mayo del 2013, se encontraron las siguientes observaciones en relación a los precios mínimos y máximos por kilo de pan:

- Sin considerar tipo de local y sector, la mayor diferencia en pan Corriente se registró en ambas categoría, es decir, tanto en la hallulla como la marraqueta, con un precio mínimo de \$750 y un máximo de \$1.790, existiendo una **diferencia de 138,7% o de \$1.040 por un kilo de pan de la misma variedad.**
- En relación al Pan Especial, las mayores diferencias se encontraron en el pan lengua y frica, que registraron un precio mínimo de \$800 y un máximo de \$1.990, generándose una **diferencia de 148,8% o de \$1.190 por un kilo de pan de la misma variedad.** En tanto, en la hallulla especial se registró un precio mínimo de \$800 y un máximo de \$1.890, generándose una **diferencia de 136,3% o de \$1.090 por un kilo de pan de la misma variedad.**

	Precios mínimos y máximos sin considerar tipo de local y sector					
	Corriente		Especial			
	Marraqueta Corriente	Hallulla Corriente	Hallulla Especial	Hallulla Integral	Frica	Lengua
Precio mínimo	750	750	800	900	800	800
Precio máximo	1790	1790	1890	1750	1990	1990
Diferencia %	138,7%	138,7%	136,3%	94,4%	148,8%	148,8%
Diferencia \$	1040	1040	1090	850	1190	1190
Promedio	1030	1029	1146	1166	1234	1195
Nº de datos	95	95	84	75	84	83

Fuente: SERNAC

	Elaboración	Revisión	Aprobación
Fecha	03/06/2013	05/06/2013	07/06/2013
Cargo	Investigador	Analista Estadístico	Jefe UMM

1. Panaderías:

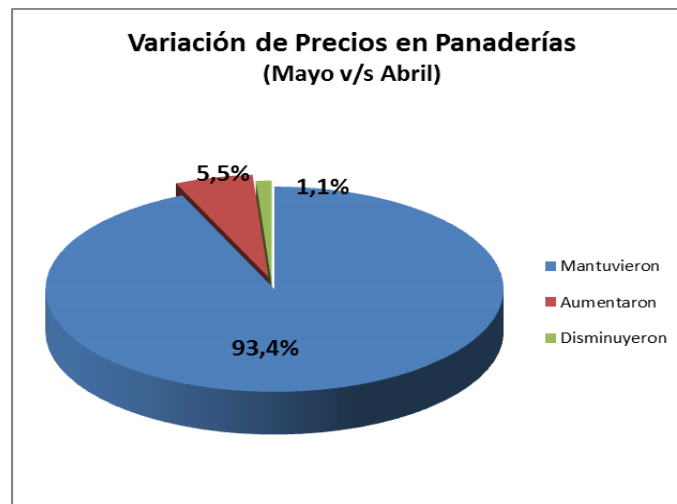
Al considerar el pan comercializado en Panaderías, se observa que la marraqueta y hallulla presentan un precio mínimo de \$750 por kilo en la Panadería “D y D”, ubicada en las comuna de Cerrillos, en el Sector Poniente de la capital. A su vez, el precio máximo observado para un kilo de marraqueta y hallulla, fue de \$1.790, registrado en la panadería “Lo Saldes”, ubicada en la comuna de Vitacura, en el Sector Oriente de la Región Metropolitana. Tomando en cuenta lo anterior, se invita al consumidor a realizar cotizaciones, ya que, por una misma variedad de pan podemos encontrar precios con diferencias de hasta \$1.040 por kilo en panes de la misma variedad.

	Precios mínimos y máximos en Panaderías					
	Corriente		Especial			
	Marraqueta Corriente	Hallulla Corriente	Hallulla Especial	Hallulla Integral	Frica	Lengua
Precio mínimo	750	750	800	900	800	800
Precio máximo	1790	1790	1890	1750	1990	1990
Diferencia %	138,7%	138,7%	136,3%	94,4%	148,8%	148,8%
Diferencia \$	1040	1040	1090	850	1190	1190
Promedio	1050	1055	1106	1119	1127	1122
Nº de datos	67	67	60	51	58	60

Fuente: SERNAC

De los 363 precios observados, tanto de Pan Corriente como Especial, considerando los distintos tipos de panes y todos los sectores de la capital, el 93,4% de los precios se mantuvieron, un 5,5% aumentaron y el 1,1% de los precios disminuyeron. Al respecto, el siguiente gráfico:

Variaciones de precios en el kilo de pan en Panaderías, respecto del levantamiento anterior



Fuente: SERNAC

	Elaboración	Revisión	Aprobación
Fecha	03/06/2013	05/06/2013	07/06/2013
Cargo	Investigador	Analista Estadístico	Jefe UMM

2. Supermercados:

Al considerar el pan comercializado en Supermercados, se observa que la marraqueta presenta un precio mínimo de \$799, detectado en Supermercados “Montserrat”, ubicados en las comunas de Santiago, Conchalí, Estación Central y La Florida. Por otro lado, el precio máximo observado para el kilo de Marraqueta fue de \$1.289, registrado en Supermercados “Santa Isabel” ubicado en la comuna de Lo Prado.

Por otro lado, la hallulla presenta un precio mínimo por kilo de \$920, detectado en el supermercado “Líder”, ubicado en la comuna de La Florida; El precio máximo observado para el kilo de hallulla fue de \$999, registrado en Supermercado “Tottus”, ubicados en las comunas de Santiago, Las Condes y La Florida.

Cabe destacar que la diferencia entre el mayor y menor precio por un kilo de Pan Corriente y/o Especial, comercializado en los Supermercados es significativamente menor que la que se encuentra en el pan ofrecido en las Panaderías.

	Precios mínimos y máximos en Supermercados					
	Corriente		Especial			
	Marraqueta Corriente	Hallulla Corriente	Hallulla Especial	Hallulla Integral	Frica	Lengua
Precio mínimo	799	920	929	1090	1189	990
Precio máximo	1289	999	1618	1588	1929	1819
Diferencia %	61,3%	8,6%	74,2%	45,7%	62,2%	83,7%
Diferencia \$	490	79	689	498	740	829
Promedio	983	968	1247	1267	1474	1383
Nº de datos	28	28	24	24	26	23

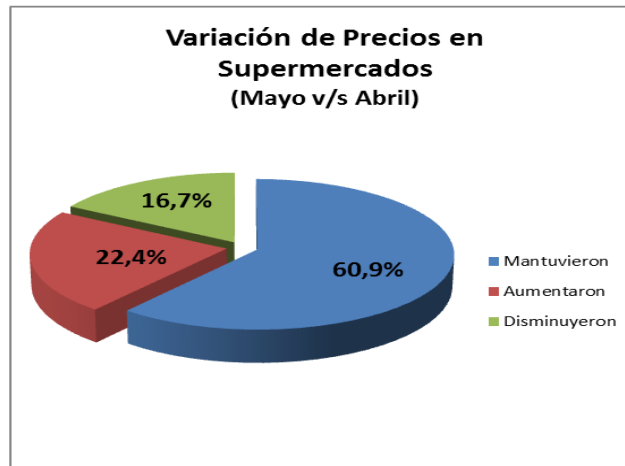
Fuente: SERNAC

De los 156 precios observados, tanto de Pan Corriente como Especial, considerando los distintos tipos de panes y todos los sectores, el 60,9% de los precios se mantuvieron, el 22,4% aumentaron y el 16,7% de los precios disminuyeron. Al respecto, el siguiente gráfico:

	Elaboración	Revisión	Aprobación
Fecha	03/06/2013	05/06/2013	07/06/2013
Cargo	Investigador	Analista Estadístico	Jefe UMM

Reporte Mensual de Pan, Mayo 2013 Seguimiento de Precios Área Metropolitana.

Variaciones de precios en el kilo de pan en Supermercados, respecto del levantamiento anterior



Fuente: SERNAC

- En resumen:**

- El 93,4% de los precios de las Panaderías y el 60,9% de los de Supermercados se mantuvieron respecto de los precios observados en el levantamiento realizado en el mes de Abril.
- El 5,5% de los precios de las Panaderías y el 22,4% de los de Supermercados aumentaron.
- El 1,1% de los precios de las Panaderías y el 16,7% de los de Supermercados disminuyeron.

	Elaboración	Revisión	Aprobación
Fecha	03/06/2013	05/06/2013	07/06/2013
Cargo	Investigador	Analista Estadístico	Jefe UMM

Conclusiones

Sondeo realizado el 22 de Mayo del 2013

- Las mayores alzas de precios promedios del kilo de marraqueta y hallulla comercializado en Panaderías se registró en las Panaderías del Sector Poniente, donde se detectó un aumento de \$5 en promedio. En cuanto al kilo de marraqueta comercializada en Supermercados, se registró la mayor alza en el Sector Oriente, con \$5 promedio. La mayor disminución se observó en los Supermercados del Sector Poniente, donde se registró una disminución de \$67 promedio.
- El precio promedio de un kilo de hallulla presentó la mayor alza en los Supermercados del Sector Sur de la capital con un aumento de \$18; En tanto, la mayor disminución se observó en las Supermercados del Sector Oriente, donde el precio bajó en \$7 promedio.
- En relación al mes anterior, el Pan Corriente comercializado en Panaderías aumentó los precios promedios de ambas variedades en los Sectores Oriente y Poniente de la capital. A su vez, aumentó el precio promedio por kilo de marraqueta en los Supermercados del Sector Oriente. La variedad hallulla presento aumentó en el precio promedio en los supermercados de los Sectores Centro, Norte, Poniente y Sur.
- En relación al Pan Especial, frica fue la categoría que registró las mayores alzas en sus precios promedio en los Supermercados ubicados en el Sector Norte (\$90), seguido por la hallulla integral en el Sector Sur (\$85). Con respecto a las Panaderías, la mayor alza se registró en la variedad hallulla integral comercializada en el Sector Poniente (\$45). La mayor disminución de precios se registró en el kilo de pan hallulla especial comercializado en Supermercados del Sector Sur, registrando una disminución de \$56 promedio. En Panaderías, la mayor disminución se registró en las categorías frica y lengua (\$19) comercializada en el Sector Sur de la capital.
- Sin considerar tipo de local y sector, la mayor diferencia en pan Corriente se registró en ambas categoría, es decir, tanto en la Hallulla como la Marraqueta, con un precio mínimo de \$750 y un máximo de \$1.790, existiendo una **diferencia de 138,7% o de \$1.040 por un kilo de pan de la misma variedad.**

	Elaboración	Revisión	Aprobación
Fecha	03/06/2013	05/06/2013	07/06/2013
Cargo	Investigador	Analista Estadístico	Jefe UMM

II. Seguimiento de precios de Pan (Período 22/05/2012 a 22/05/2013)

2.1. Variaciones en los precios de las diferentes categorías de pan, respecto al mes de Abril de 2013:

Analizando el seguimiento de precios promedios desde el 19 de Abril del 2013 hasta el presente levantamiento, se observa que en Panaderías, el Pan Corriente aumentó sus precios promedio en el kilo de Marraqueta y Hallulla en \$3, en comparación con el monitoreo realizado el mes de Abril. En relación al Pan Especial, hubo un aumento del precio promedio en todas las variedades, siendo la hallulla integral la de mayor alza con \$17, seguida por hallulla especial con \$11, frica con \$3 y lengua con \$2. A su vez, en Supermercados disminuyó el precio promedio del kilo de Marraqueta en \$31 y la hallulla aumentó en \$6. Por otro lado, el Pan Especial registró alzas en las categorías de hallulla integral y Frica en \$53 y \$44 respectivamente. Por otra parte, las variedades hallulla especial y lengua presentaron bajas de \$28 y \$36 respectivamente. Cabe destacar que el precio promedio del Pan Corriente es menor en los Supermercados, mientras que el menor precio promedio del Pan Especial se registra en Panaderías. Las mayores diferencias de precios promedios, en relación al mes anterior, se registraron en los supermercados, en las variedades hallulla integral (aumento de 4,4%) y en marraqueta (baja de 3,0).

2.2. Variaciones en los precios de las diferentes categorías de pan, respecto al mes de Abril 2012:

Al observar los precios promedios del 22 de Mayo del 2013 en relación a los registrados el 22 de Mayo del año 2012, se observa que en Panaderías todos los tipos de pan han registrado variaciones. La marraqueta aumentó su precio promedio en \$50 y la hallulla corriente en \$63; A su vez, han aumentado su precio promedio la hallulla especial, hallulla integral, frica y lengua en \$63, \$67, \$59 y \$51 respectivamente. A su vez, en Supermercados, todas las variedades de pan han aumentado el precio promedio. La marraqueta y hallulla corriente han aumentado en \$59 y \$84 respectivamente. En el pan Especial el alza más significativa se registra en el pan lengua y frica, los cuales han aumentado en un 12% aproximadamente equivalente a \$158 su valor por kilo, respecto al precio promedio registrado en el mes de Mayo del 2012.

Se destaca que en Panaderías se registraron los precios promedios máximos, de los últimos 12 meses para todas de las variedades de pan corriente. A saber: marraqueta con \$1.050 y hallulla corriente con \$1.055. En Supermercados se registraron precios máximos de los últimos 12 meses en las variedades hallulla corriente, hallulla integral y frica.

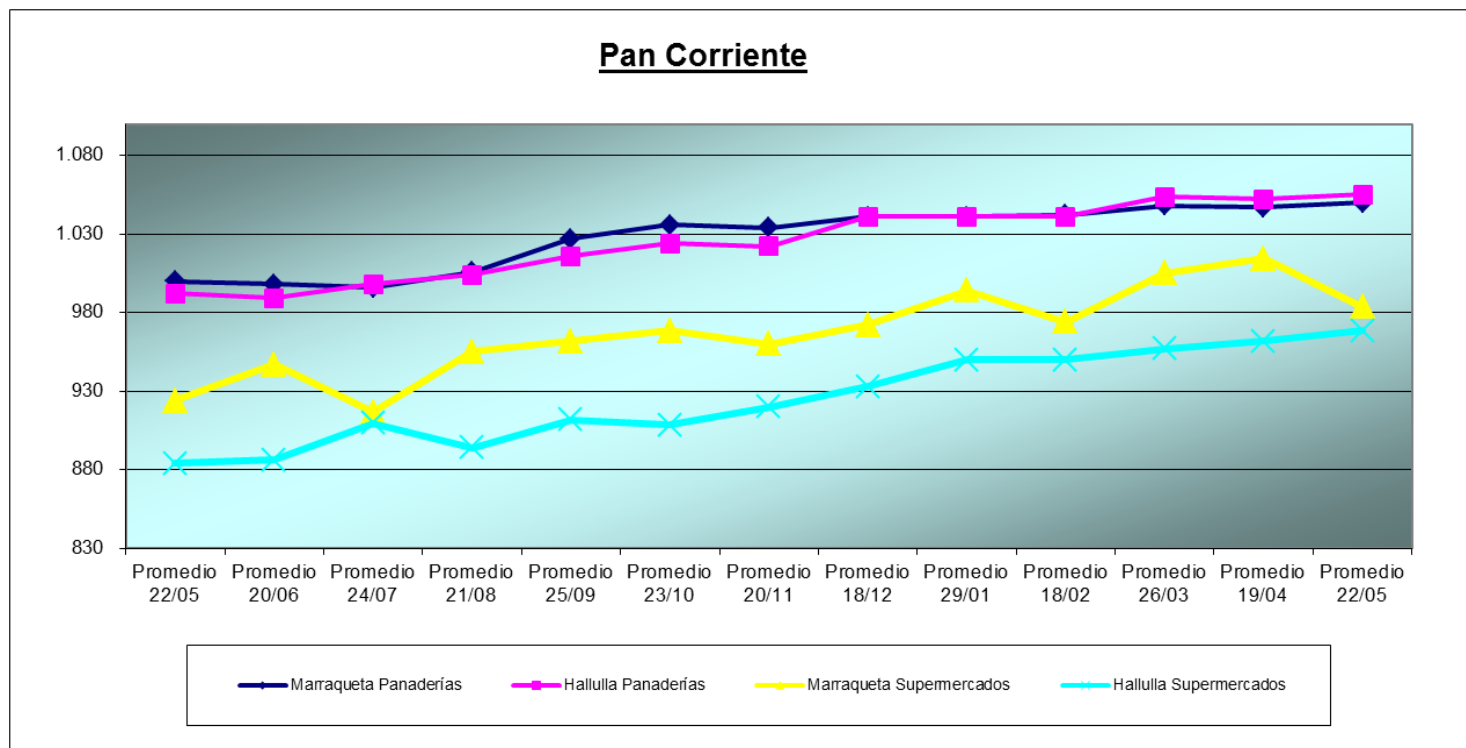
	Elaboración	Revisión	Aprobación
Fecha	03/06/2013	05/06/2013	07/06/2013
Cargo	Investigador	Analista Estadístico	Jefe UMM

Reporte Mensual de Pan, Mayo 2013 Seguimiento de Precios Área Metropolitana.

Cuadro Histórico

Levantamiento	PANADERÍAS						SUPERMERCADOS					
	Marraqueta Corriente	Hallulla Corriente	Hallulla Especial	Hallulla Integral	Frica	Lengua	Marraqueta Corriente	Hallulla Corriente	Hallulla Especial	Hallulla Integral	Frica	Lengua
Promedio 22/05/2012	1.000	992	1.043	1.052	1.068	1.071	924	884	1.232	1.213	1.316	1.225
Promedio 20/06	998	989	1.058	1.057	1.071	1.064	947	886	1.231	1.196	1.309	1.294
Promedio 24/07	996	998	1.054	1.046	1.062	1.071	916	909	1.234	1.226	1.307	1.259
Promedio 21/08	1.006	1.004	1.051	1.059	1.073	1.076	955	894	1.221	1.227	1.326	1.333
Promedio 25/09	1.027	1.016	1.078	1.077	1.088	1.091	962	912	1.239	1.174	1.342	1.325
Promedio 23/10	1.036	1.024	1.083	1.103	1.101	1.104	969	908	1.238	1.219	1.346	1.311
Promedio 20/11	1.034	1.022	1.082	1.089	1.103	1.101	960	920	1.260	1.215	1.333	1.297
Promedio 18/12	1.041	1.041	1.100	1.098	1.117	1.119	972	933	1.261	1.228	1.377	1.372
Promedio 29/01/2013	1.041	1.041	1.104	1.110	1.114	1.112	994	950	1.232	1.182	1.342	1.416
Promedio 19/02	1.042	1.041	1.104	1.106	1.118	1.115	974	950	1.235	1.208	1.374	1.381
Promedio 26/03	1.048	1.054	1.113	1.127	1.131	1.123	1.005	957	1.225	1.260	1.403	1.427
Promedio 19/04	1.047	1.052	1.095	1.102	1.124	1.120	1.014	962	1.274	1.214	1.430	1.418
Promedio 22/05	1.050	1.055	1.106	1.119	1.127	1.122	983	968	1.247	1.267	1.474	1.383
Dif \$ respecto mes anterior	3	3	11	17	3	2	-31	6	-28	53	44	-35
Dif % respecto mes anterior	0,3%	0,3%	1,0%	1,5%	0,3%	0,2%	-3,0%	0,7%	-2,2%	4,4%	3,1%	-2,4%
Dif \$ a 22/05/2012	50	63	63	67	59	51	59	84	15	54	158	158
Dif % a 22/05/2012	5,0%	6,4%	6,0%	6,4%	5,5%	4,8%	6,3%	9,5%	1,2%	4,7%	12,0%	12,2%

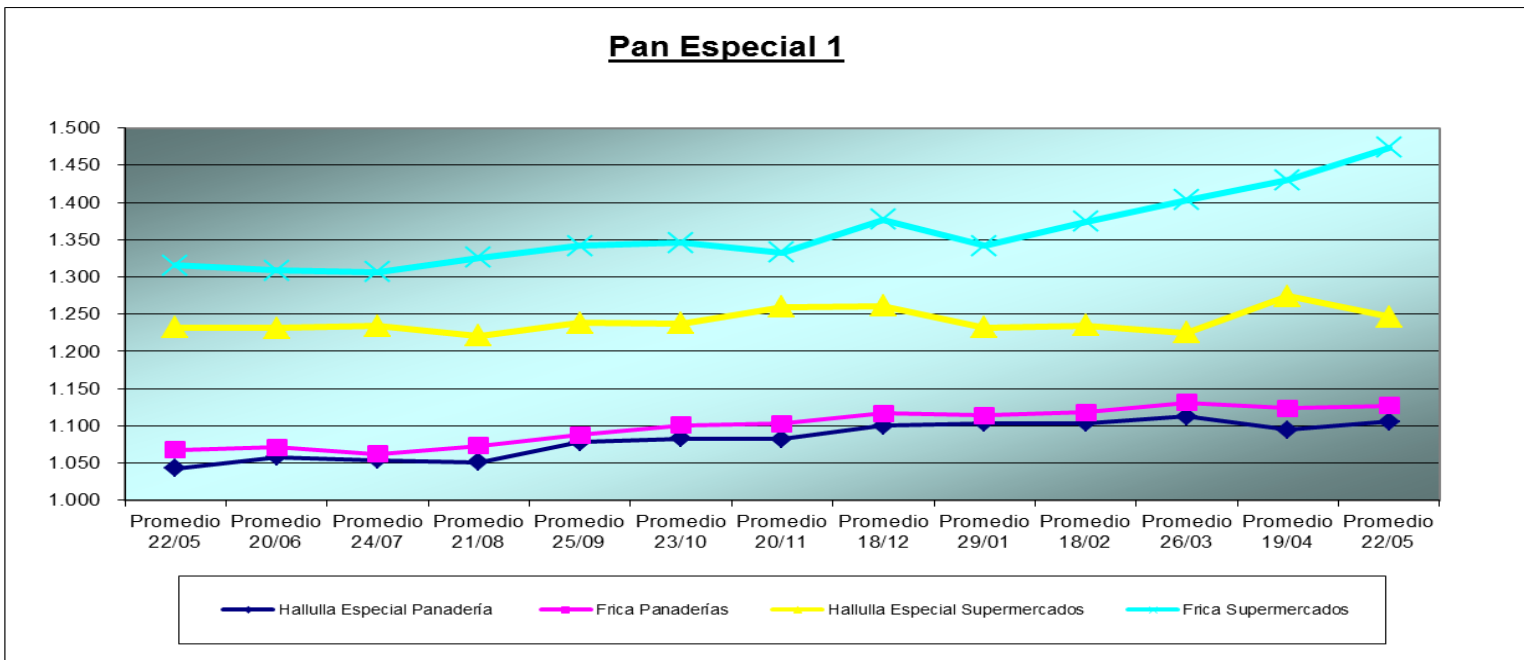
Evolución de Precios Nominales en Marraqueta y Hallulla Corriente, según Panaderías y Supermercados



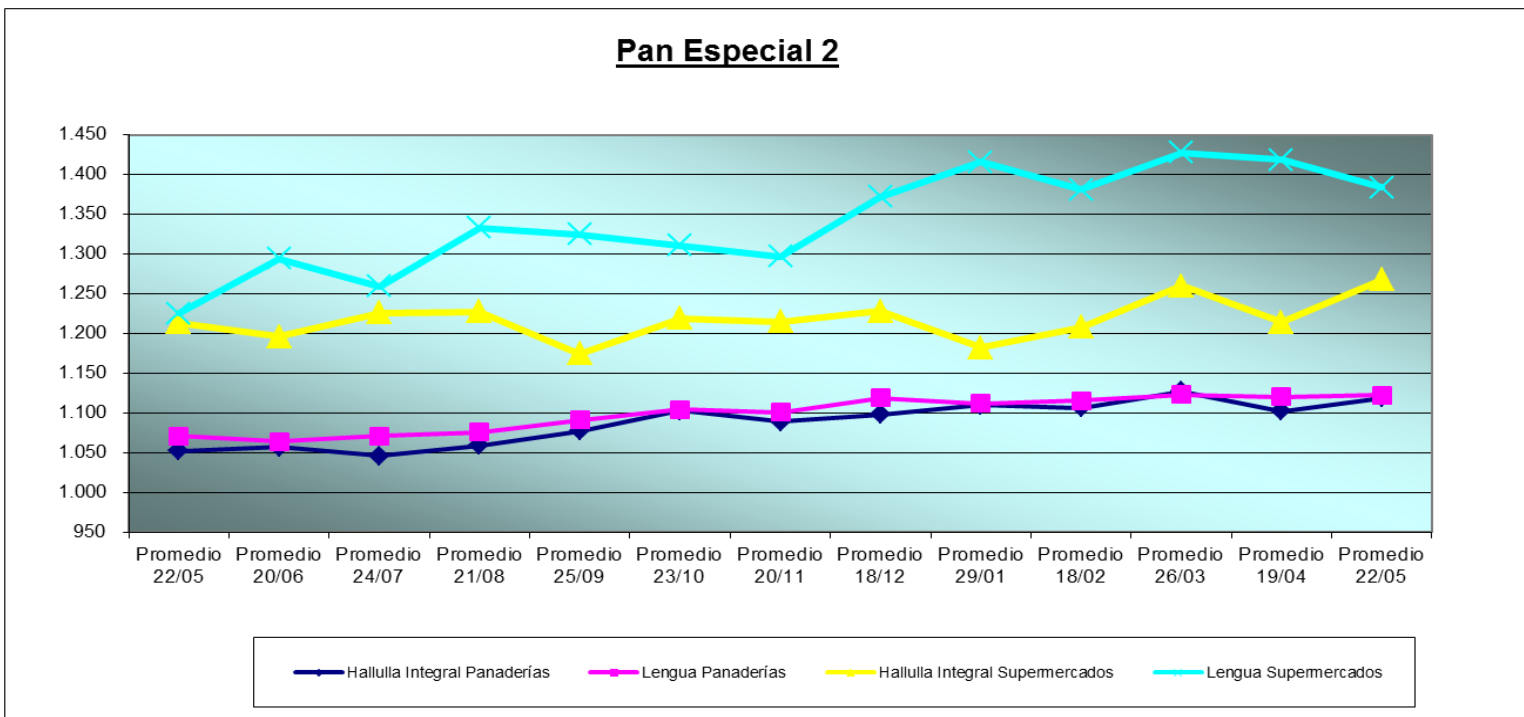
	Elaboración	Revisión	Aprobación
Fecha	03/06/2013	05/06/2013	07/06/2013
Cargo	Investigador	Analista Estadístico	Jefe UMM

Reporte Mensual de Pan, Mayo 2013 Seguimiento de Precios Área Metropolitana.

Evolución de Precios Nominales Hallulla Especial y Frica, según Panaderías y Supermercados



Evolución de Precios Nominales Hallulla Integral y Lengua, según Panaderías y Supermercados



	Elaboración	Revisión	Aprobación
Fecha	03/06/2013	05/06/2013	07/06/2013
Cargo	Investigador	Analista Estadístico	Jefe UMM

