
	Versión : 1.0	Estado: Vigente	Página 1 de 6	
	Monitoreo Mensual de Medicamentos en Farmacias, Área Metropolitana, Febrero 2013			

Área Metropolitana

Quincuagésimo séptimo sondeo mensual de precios de medicamentos en farmacias

Sernac realizó el sondeo mensual de precios de medicamentos del mes Febrero de 2013 con el fin de orientar a los consumidores con precios de referencia y fomentar la competencia y transparencia en el sector de las farmacias.

La encuesta de Febrero incluyó una lista de 401 medicamentos (14 más respecto a encuesta del mes de enero), considerando los más vendidos y algunas de sus alternativas. Se realizó el 20 de Febrero de 2013 en 6 locales del Área Metropolitana.

El estudio utilizó una metodología que incluyó una encuesta del precio de venta a público de los productos de mayor demanda.

Mayores diferencias de precios en productos con presencia en los 6 locales de la muestra.

Diferencias Absolutas (\$)

La mayor diferencia absoluta se encontró en el producto “Bion 3”, de 30 comprimidos, de Laboratorio Merck, cuyo precio mínimo fue de \$8.820 observado en farmacia Carmen y el máximo de \$13.100 en farmacia Mendoza, con una diferencia de \$4.280 (48,5%), ver cuadro 1.

La segunda mayor diferencia absoluta la registró el producto “Aerius”, de 5 mg, en presentación de 10 comprimidos, de Laboratorio White’s, cuyo precio mínimo fue de \$5.990 observado en farmacia Salcobrand y el máximo de \$8.690 en farmacia Belén, con una diferencia de \$2.700 (45,1%), ver cuadro 1.

Otra diferencia importante se registró en el producto “Eurogesic Forte”, de 550 mg., en presentación de 10 comprimidos, de Laboratorio Saval, cuyo precio mínimo fue de \$3.830 observado en farmacia Cruz Verde y el máximo de \$5.990 en farmacia Belén, con una diferencia de \$2.160 (56,4%), ver cuadro 1.

	Elaboración	Revisión	Aprobación
Fecha	05/03/2013	06/03/2013	08/03/2013
Cargo	Investigador	Investigadores	Jefe UMM



Cuadro 1
Mayores diferencias de precios absolutos (\$) por productos, según farmacias

Farmacias	Medicamentos		
	Bion 3, 30 Comp., Merck	Aerius, 5 Mg, 10 Comp., White´s	Eurogesic Forte, 550 Mg, 10 Comp, Saval
Ahumada	\$ 9.720	\$ 6.110	\$ 3.980
Cruz Verde	\$ 9.525	\$ 6.110	\$ 3.830
Salcobrand	\$ 9.290	\$ 5.990	\$ 3.990
Carmen	\$ 8.820	\$ 6.570	\$ 4.190
Mendoza	\$ 13.100	\$ 7.110	\$ 4.880
Belén	\$ 9.290	\$ 8.690	\$ 5.990
Min	\$ 8.820	\$ 5.990	\$ 3.830
Max	\$ 13.100	\$ 8.690	\$ 5.990
Dif \$	\$ 4.280	\$ 2.700	\$ 2.160
Dif %	48,5%	45,1%	56,4%

Fuente: Sernac

	Elaboración	Revisión	Aprobación
Fecha	05/03/2013	06/03/2013	08/03/2013
Cargo	Investigador	Investigadores	Jefe UMM



Diferencias Relativas (%)

La mayor diferencia relativa o porcentual se encontró en el producto “Clorfenamina Maleato”, de 4 mg., en presentación de 20 comprimidos, de Laboratorio Chile, cuyo precio mínimo fue de \$ 210 observado en farmacia Ahumada y el máximo de \$460 en farmacia Carmen, con una diferencia de 119,0% (\$250), ver cuadro 2.

Le sigue el producto “Fasarax”, de 20 mg., en presentación de 20 comprimidos, de Laboratorio Prater, cuyo precio mínimo fue de \$1.370 observado en farmacia Cruz Verde y el máximo de \$2.990 en farmacia Belén, con una diferencia del 118,2% (\$1.620), ver cuadro 2.

Otra diferencia relativa importante se registró en el producto “Prednisona”, de 5 Mg, en presentación de 20 Comprimidos, de Laboratorio Chile, cuyo precio mínimo fue de \$320 observado en farmacia Mendoza y el máximo de \$690 en farmacia Salcobrand, con una diferencia de 115,6% (\$370), ver cuadro 2.

Cuadro 2
Mayores diferencias de precios relativos (%) por productos, según farmacias

Farmacias	Medicamentos		
	Clorfenamina Maleato, 4 Mg, 20 Comprimidos, Laboratorio Chile	Fasarax, 20 Mg, 20 Comp., Prater	Prednisona, 5 mg, 20 Comprimidos, Laboratorio Chile.
Ahumada	\$ 210	\$ 1.400	\$ 610
Cruz Verde	\$ 215	\$ 1.370	\$ 610
Salcobrand	\$ 390	\$ 1.490	\$ 690
Carmen	\$ 460	\$ 2.770	\$ 630
Mendoza	\$ 240	\$ 2.760	\$ 320
Belén	\$ 290	\$ 2.990	\$ 490
Min	\$ 210	\$ 1.370	\$ 320
Max	\$ 460	\$ 2.990	\$ 690
Dif \$	\$ 250	\$ 1.620	\$ 370
Dif %	119,0%	118,2%	115,6%

Fuente: Sernac

	Elaboración	Revisión	Aprobación
Fecha	05/03/2013	06/03/2013	08/03/2013
Cargo	Investigador	Investigadores	Jefe UMM



Diferencias entre establecimientos farmacéuticos.

Se observa que ninguna cadena es siempre la más económica, ni posee siempre los precios más bajos. Es necesario tener presente que este sondeo es una fotografía del mercado, y en consecuencia es válido sólo para la fecha de toma de la muestra y respecto a los productos y locales encuestados.

Al considerar los **68 productos** que tuvieron presencia en todos los locales encuestados, el precio más bajo del total del listado, lo obtuvo farmacia **Carmen** y el más alto lo obtuvo farmacia **Mendoza**, la cual fue hasta un **8,2%** más cara que la farmacia más económica. (ver cuadro 3).

Cuadro 3

Farmacias	Valor Canasta	Dif. Respecto más económico
Carmen	\$ 325.350	-
Salcobrand	\$ 330.200	1,5%
Cruz Verde	\$ 333.150	2,4%
Ahumada	\$ 334.880	2,9%
Belén	\$ 349.780	7,5%
Mendoza	\$ 351.990	8,2%

Fuente: Sernac

Diferencias entre farmacias de Cadenas.

Si realizamos el mismo ejercicio, sólo con las farmacias de Cadenas, se logra comparar 158 productos con presencia en las tres cadenas, resultando ser Salcobrand la más económica, seguida por Cruz Verde (0,6%) y finalmente Ahumada (0,8% más alto que la más económica), ver cuadro 4.

Cuadro 4

Farmacias	Valor Canasta	Dif. Respecto más económico
Salcobrand	\$ 1.325.980	-
Cruz Verde	\$ 1.334.545	0,6%
Ahumada	\$ 1.336.180	0,8%

Fuente: Sernac

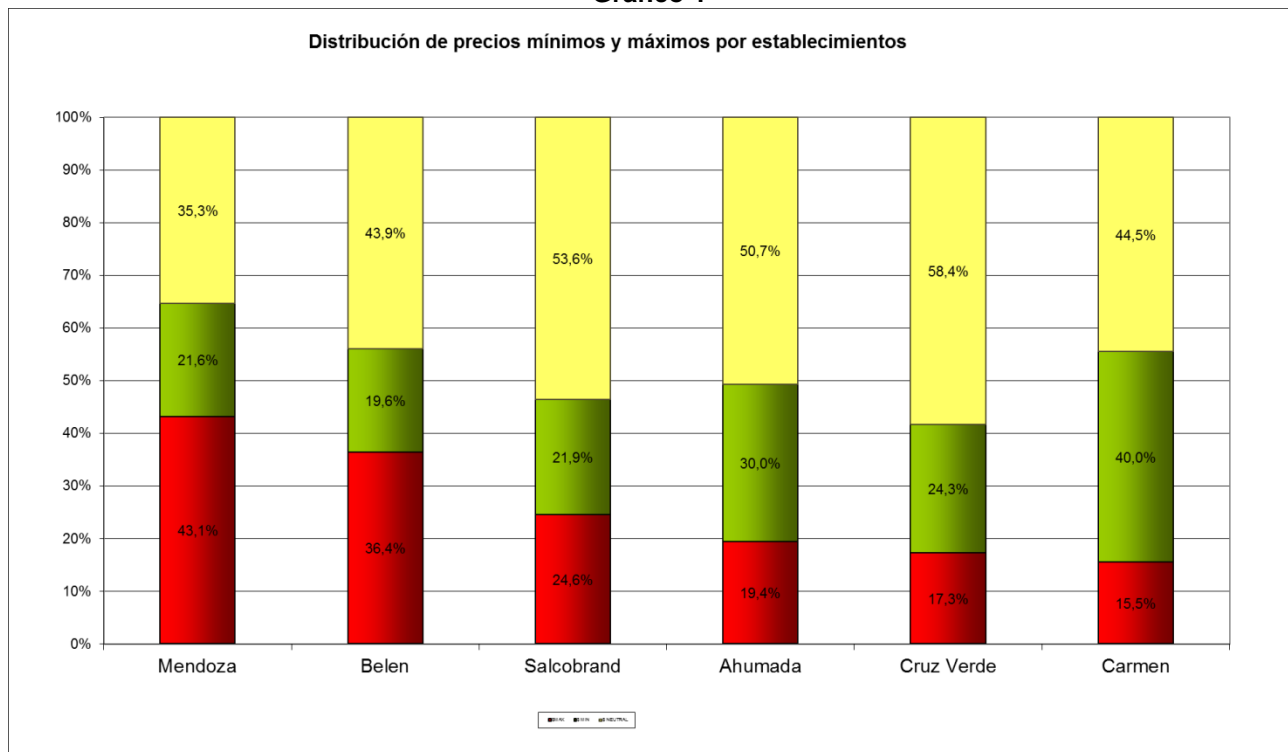
	Elaboración	Revisión	Aprobación
Fecha	05/03/2013	06/03/2013	08/03/2013
Cargo	Investigador	Investigadores	Jefe UMM



- **Distribución de precios Máximos y Mínimos al interior de cada Farmacia.**

La distribución de precios mínimos y máximos al interior de cada establecimiento, se presenta en el siguiente gráfico. Se observa que farmacia **Carmen** concentra la mayor cantidad de precios mínimos (40,0%) y farmacia **Mendoza** la mayor cantidad de precios máximos (43,1%), lo cual se ha mantenido respecto al mes de enero.



Gráfico 1



Fuente: Sernac

	Elaboración	Revisión	Aprobación
Fecha	05/03/2013	06/03/2013	08/03/2013
Cargo	Investigador	Investigadores	Jefe UMM



 SERNAC Ministerio de Economía, Fomento y Turismo Gobierno de Chile	Versión : 1.0	Estado: Vigente	Página 6 de 6	 ISO 9001 BUREAU VERITAS Certification
	Monitoreo Mensual de Medicamentos en Farmacias, Área Metropolitana, Febrero 2013			

Diferencias entre marcas por principio activo.

Cuando un consumidor compra un medicamento que se vende sin receta médica, lo habitual es que su interés sea adquirir el de menor precio dentro de la oferta disponible en el mercado. Para constatar la oportunidad que representa cotizar en base del principio activo, el SERNAC comparó los precios de cinco categorías de medicamentos de uso común.

Tras el ejercicio, es posible señalar que sin importar la marca ni distinguir entre distintas presentaciones, el mismo principio activo muestra diferencias de hasta \$746 (1.722,9%) como fue el caso del “Losartán Potásico” de 50 mg., cuyo valor mínimo por comprimido fue de \$43,3 y el máximo de \$789,3. Igualmente llamativa fue la diferencia de \$360,5 (1.534,0%) en el caso del “Ibuprofeno” de 400 mg., cuyo valor mínimo por comprimido fue de \$23,5 y el máximo de \$384.

Cuadro 5
Mínimos, máximos y diferencias por dosis, según principio activo.

Principio Activo	Nombre	Laboratorio	Dosis	Presentación	M/M	Total	Dif \$	Dif %
Ambroxol	Ambroxol	Chemopharma	30 Mg	100 MI, Jarabe, Adulto	Min	8,1	36,9	455,6
	Ambroxol	Laboratorio Chile	30 Mg	100 MI, Jarabe, Adulto	Min	8,1		
	Muxol	Saval Eurolab	30Mg/5MI	100 MI, Jarabe, Adulto	Max	45		
Ibuprofeno	Ibuprofeno	Pharma Genexx	400 Mg	20 Comp. Recubiertos	Min	23,5	360,5	1534,0
	Actron	Bayer	400 Mg	10 Cápsulas Blandas	Max	384,0		
Losartán Potásico	Losartan Potásico	Mintlab	50 Mg	30 Comp. Recubiertos	Min	43,3	746	1722,9
	Cozaar	Merck Sharp-Done	50 Mg	30 Comp.	Max	789,3		
Paracetamol	Kitadol	Laboratorio Chile	500 Mg	24 Comp.	Min	39,6	234,6	592,4
	Parox Meltab	Saval	500 Mg	6 Comp.	Max	274,2		
Salbutamol	Salbutamol	Laboratorio Chile	100 Mcg	200 dosis, Inh. Bucal	Min	4,5	29	644,4
	Salbutamol	Mintlab	100 Mcg	200 dosis, Inh. Bucal	Min	4,5		
	Bropil Lf	Pharmabiotics	100 Mcg	200 dosis, Inh. Bucal	Max	33,5		

Fuente: Sernac

	Elaboración	Revisión	Aprobación
Fecha	05/03/2013	06/03/2013	08/03/2013
Cargo	Investigador	Investigadores	Jefe UMM

