

Reporte Mensual de Pan, Enero 2013 Seguimiento de Precios Área Metropolitana.

Antecedentes:

El Servicio Nacional del Consumidor continúa monitoreando el precio del pan a través de la encuesta mensual en el Área Metropolitana. El presente Informe analiza el levantamiento de precios del pan realizado el día 29 de enero del 2013 en los 5 sectores del Área Metropolitana, identifica las diferencias y comparaciones de precios con el levantamiento de información efectuado el día 18 de diciembre del 2012, así como los mayores y menores precios de las categorías de pan detectados en el mes anterior.

Los precios fueron registrados en 28 supermercados y 72 panaderías distribuidas en los sectores Norte, Centro, Oriente, Poniente y Sur de la capital.

Se levantó información de los precios en las categorías de Pan Corriente que incluye Marraqueta y Hallulla y de Pan Especial que incluye Hallulla Especial, Hallulla Integral, Frica y Lengua.

I. Comportamiento de precios en Panaderías y Supermercados por Sector.

• Sector Centro:

Pan Corriente:

- Se mantuvo el precio promedio del kilo de hallulla y marraqueta comercializado en Panaderías en \$1.044 y \$1.058 respectivamente. En tanto, en Supermercados el precio promedio del kilo de hallulla y marraqueta aumentaron en \$8 y \$20 respectivamente, en relación al mes anterior.
- El precio mínimo y máximo para la marraqueta y hallulla corriente comercializada en panaderías, alcanzó los \$990 y \$1.200 respectivamente, existiendo un 21.2% de diferencia, equivalente a \$210, en un kilo de pan del mismo tipo. En supermercados el precio mínimo y máximo para la marraqueta fue de \$949 y \$1.029 respectivamente, registrando una diferencia de 8.4% entre el valor mínimo y máximo, equivalente a \$80. A su vez la hallulla registró un precio mínimo de \$929 y un máximo de \$999, existiendo una diferencia de 7,5%, equivalentes a \$70, en panes de la misma categoría.

Pan Especial:

- Respecto del Pan Especial comercializado en Panaderías, se mantuvo el precio promedio en todas las categorías, en relación al mes de diciembre.
- Los Supermercados disminuyeron sus precios promedio en todas las categorías, la baja más significativa se registró en el pan frica con \$48 promedio.
- El precio mínimo para pan especial lo registraron las Panaderías, al igual que el mes anterior, registrando un precio de \$990 para todas las variedades. Sin embargo, cabe destacar, que es en las Panaderías donde se registró el mayor precio por kilo de pan especial, específicamente en la categoría de hallulla integral, que alcanzó un precio máximo de \$1.490.

Cuadro resumen:

	Elaboración	Revisión	Aprobación
Fecha	06/02/13	07/02/13	11/02/13
Cargo	Investigadora	Jefe UMM	Jefe UMM

Reporte Mensual de Pan, Enero 2013 Seguimiento de Precios Área Metropolitana.

PANADERÍAS ZONA CENTRO						
	Marraqueta Corriente	Hallulla Corriente	Hallulla Especial	Hallulla Integral	Frica	Lengua
Total	11	9	11	9	10	11
Mantuvieron	11	9	11	9	10	11
Aumentaron	0	0	0	0	0	0
Disminuyeron	0	0	0	0	0	0
Promedio 18 dic	1058	1044	1125	1201	1131	1112
Promedio 29 ene	1058	1044	1125	1201	1131	1112
Dif \$	0	0	0	0	0	0
Dif %	0,0	0,0	0,0	0,0	0,0	0,0
Precio mínimo	990	990	990	990	990	990
Precio máximo	1200	1200	1250	1490	1290	1250

Fuente: Sernac

SUPERMERCADOS ZONA CENTRO						
	Marraqueta Corriente	Hallulla Corriente	Hallulla Especial	Hallulla Integral	Frica	Lengua
Total	5	5	2	4	4	4
Mantuvieron	2	2	1	2	1	2
Aumentaron	2	2	0	1	2	1
Disminuyeron	1	1	1	1	1	1
Promedio 18 dic	979	953	1199	1157	1259	1317
Promedio 29 ene	987	973	1174	1132	1212	1307
Dif \$	8	20	-25	-25	-48	-10
Dif %	0,8	2,1	-2,1	-2,2	-3,8	-0,8
Precio mínimo	949	929	1149	890	1090	1250
Precio máximo	1029	999	1198	1298	1309	1398

Fuente: Sernac

	Elaboración	Revisión	Aprobación
Fecha	06/02/13	07/02/13	11/02/13
Cargo	Investigadora	Jefe UMM	Jefe UMM

Reporte Mensual de Pan, Enero 2013 Seguimiento de Precios Área Metropolitana.

• Sector Norte

Pan Corriente:

- Aumentó el precio promedio del kilo de marraqueta y hallulla comercializado en Panaderías en \$3. En tanto, en Supermercados aumentó el precio promedio del kilo de marraqueta y hallulla en \$30 y \$36 respectivamente, en relación al monitoreo realizado el mes anterior.
- El precio mínimo y máximo para la marraqueta y hallulla corriente comercializada en Panaderías, alcanzó los \$890 y \$1.060 para ambas variedades, registrando una diferencia de 19.1% entre el valor mínimo y máximo, equivalente a \$170, en un kilo de pan del mismo tipo. En Supermercados el precio mínimo y máximo para la marraqueta fue de \$926 y \$1.090 respectivamente, existiendo diferencias de \$164 en panes de la misma categoría. La hallulla registró un mínimo de \$929 y un máximo de \$959, presentando menor diferencia que la marraqueta (\$30).

Pan Especial:

- Respecto del Pan Especial comercializado en Panaderías, se mantuvo el precio en las categorías de hallulla integral y lengua, a su vez disminuyó el precio de la hallulla especial en \$10 promedio, en tanto la categoría frica, aumentó en \$4 promedio.
- Los Supermercados disminuyó el precio promedio del kilo de pan en las categorías de hallulla especial, hallulla integral y frica en \$26, \$20 y \$26 respectivamente, en tanto la categoría lengua aumentó en \$56 promedio, en relación al levantamiento realizado en el mes de diciembre.
- El precio mínimo para pan especial lo registraron las panaderías, con un precio mínimo de \$890 para la variedad de hallulla especial e integral y de \$950 para el kilo de pan frica y lengua. A su vez, es en los Supermercados donde se registró el mayor precio por kilo de pan especial, específicamente en el pan frica que alcanzó un precio máximo de \$1.618.

Cuadro resumen:

	PANADERÍAS ZONA NORTE					
	Marraqueta Corriente	Hallulla Corriente	Hallulla Especial	Hallulla Integral	Frica	Lengua
Total	16	16	14	14	15	15
Mantuvieron	15	15	13	14	14	15
Aumentaron	1	1	0	0	1	0
Disminuyeron	0	0	1	0	0	0
Promedio 18 dic	981	981	1043	1051	1091	1095
Promedio 29 ene	984	984	1033	1051	1095	1095
Dif \$	3	3	-10	0	4	0
Dif %	0,3	0,3	-1,0	0,0	0,4	0,0
Precio mínimo	890	890	890	890	950	950
Precio máximo	1060	1060	1200	1200	1500	1500

Fuente: Sernac

	Elaboración	Revisión	Aprobación
Fecha	06/02/13	07/02/13	11/02/13
Cargo	Investigadora	Jefe UMM	Jefe UMM

Reporte Mensual de Pan, Enero 2013 Seguimiento de Precios Área Metropolitana.

	SUPERMERCADOS ZONA NORTE					
	Marraqueta Corriente	Hallulla Corriente	Hallulla Especial	Hallulla Integral	Frica	Lengua
Total	5	5	5	5	5	5
Mantuvieron	3	2	3	3	2	1
Aumentaron	2	2	0	1	1	4
Disminuyeron	0	1	2	1	2	0
Promedio 18 dic	962	911	1305	1197	1389	1381
Promedio 29 ene	992	947	1279	1177	1363	1437
Dif \$	30	36	-26	-20	-26	56
Dif %	3,1	4,0	-2,0	-1,7	-1,9	4,0
Precio mínimo	926	929	1149	890	1090	1249
Precio máximo	1090	959	1398	1488	1618	1589

Fuente: Sernac

• Sector Oriente.

Pan Corriente:

- Aumentó el precio promedio del kilo de marraqueta y hallulla comercializado en Panaderías en \$7. En Supermercados aumentó en \$27 promedio el kilo de marraqueta y disminuyó el kilo de hallulla en \$6 promedio respecto al mes de diciembre.
- El precio mínimo y máximo para la marraqueta y hallulla corriente comercializada en Panaderías, alcanzó los \$990 y \$1.790 para ambas categorías, registrando una diferencia de 80.8% entre el valor mínimo y máximo, equivalente a \$800 de diferencia en un kilo de pan del mismo tipo, y en el mismo sector de la capital. En Supermercados el precio mínimo y máximo para la marraqueta fue de \$949 y \$1.099 respectivamente, existiendo diferencias de \$150 (15.8%) en panes de la misma categoría. La hallulla registró un mínimo de \$949 y un máximo de \$998, presentando una diferencia de \$49 (5.2%).

Pan Especial:

- Respecto del Pan Especial comercializado en Panaderías aumentó el precio promedio del kilo de pan en las categorías de hallulla especial y lengua en \$8 y \$9 respectivamente, en tanto la categoría frica disminuyó en \$8 promedio, en tanto la hallulla integral mantuvo su precio promedio en relación al levantamiento realizado en el mes de diciembre.
- Los Supermercados disminuyó el precio promedio del kilo de pan en las categorías de hallulla integral y frica \$54 y \$2 respectivamente, en tanto el pan lengua aumentó en \$88 promedio, en relación al levantamiento anterior.
- El precio mínimo para pan especial lo registró la hallulla integral comercializada en supermercados con un precio de \$890, sin embargo es en las Panaderías donde se registró un precio por kilo de \$999 para todas las variedades especiales. A su vez, es en estas mismas donde se registró el mayor precio, específicamente el kilo de pan frica y lengua que alcanzó un precio máximo de \$1.990, registrándose una diferencia de 99,2%, equivalente a \$991, para un kilo de pan del mismo tipo.

	Elaboración	Revisión	Aprobación
Fecha	06/02/13	07/02/13	11/02/13
Cargo	Investigadora	Jefe UMM	Jefe UMM

Reporte Mensual de Pan, Enero 2013 Seguimiento de Precios Área Metropolitana.

Cuadro resumen:

PANADERÍAS ZONA ORIENTE						
	Marraqueta Corriente	Hallulla Corriente	Hallulla Especial	Hallulla Integral	Frica	Lengua
Total	15	15	13	9	10	11
Mantuvieron	14	14	12	9	8	10
Aumentaron	1	1	1	0	1	1
Disminuyeron	0	0	0	0	1	0
Promedio 18 dic	1187	1197	1260	1219	1304	1286
Promedio 29 ene	1194	1204	1268	1219	1296	1295
Dif \$	7	7	8	0	-8	9
Dif %	0,6	0,6	0,6	0,0	-0,6	0,7
Precio mínimo	990	990	999	999	999	999
Precio máximo	1790	1790	1890	1360	1990	1990

Fuente: Sernac

SUPERMERCADOS ZONA ORIENTE						
	Marraqueta Corriente	Hallulla Corriente	Hallulla Especial	Hallulla Integral	Frica	Lengua
Total	6	6	6	5	6	6
Mantuvieron	4	4	6	0	3	2
Aumentaron	2	2	0	3	1	4
Disminuyeron	0	0	0	2	2	0
Promedio 18 dic	983	968	1223	1193	1378	1378
Promedio 29 ene	1009	974	1223	1140	1376	1466
Dif \$	27	6	0	-54	-2	88
Dif %	2,7	0,6	0,0	-4,5	-0,1	6,4
Precio mínimo	949	949	1170	890	1149	1149
Precio máximo	1099	998	1298	1469	1690	1730

Fuente: Sernac

	Elaboración	Revisión	Aprobación
Fecha	06/02/13	07/02/13	11/02/13
Cargo	Investigadora	Jefe UMM	Jefe UMM

Reporte Mensual de Pan, Enero 2013 Seguimiento de Precios Área Metropolitana.

• Sector Poniente:

Pan Corriente:

- Disminuyó el precio promedio del kilo de marraqueta y hallulla comercializado en Panaderías en \$5 para ambas categorías. En tanto en Supermercados aumentó el precio promedio del kilo de marraqueta y hallulla en \$32 y \$2 respectivamente.
- El kilo de marraqueta y hallulla corriente comercializada en Panaderías, registraron un precio mínimo y máximo de \$800 y \$1.120 respectivamente, existiendo 40,0% de diferencia entre el valor mínimo y máximo, equivalente a \$320. En Supermercados el precio mínimo y máximo para la marraqueta fue de \$949 y \$1.089 respectivamente, existiendo diferencias de \$140 (14,8%) en panes de la misma categoría. La hallulla registró un precio mínimo de \$889 y un máximo de \$949, existiendo diferencias de \$60 (6,7%).

Pan Especial:

- Respecto del Pan Especial comercializado en Panaderías, disminuyó el precio promedio del kilo de pan en todas las categorías, las bajas más significativas se registraron en la hallulla integral y hallulla especial, con una disminución de \$25 y \$13, respectivamente.
- En los Supermercados disminuyó el precio promedio de las categorías de hallulla integral y frica en \$87 y \$43 respectivamente. En tanto, el precio promedio de las variedades del kilo de hallulla especial y lengua, aumentó en \$10 y \$33, respectivamente.
- El precio mínimo para pan especial se encontró en las panaderías, en las que registró un precio mínimo de \$800 para todas las categorías. A su vez, es en los Supermercados donde se registró el mayor precio por kilo de pan especial, específicamente en la categoría frica, que alcanzó un precio máximo de \$1.549.

Cuadro resumen:

	PANADERÍAS SECTOR PONIENTE					
	Marraqueta Corriente	Hallulla Corriente	Hallulla Especial	Hallulla Integral	Frica	Lengua
Total	19	19	18	15	15	17
Mantuvieron	17	17	15	10	13	15
Aumentaron	1	1	1	1	1	0
Disminuyeron	1	1	2	4	1	2
Promedio 18 dic	985	985	1055	1052	1059	1073
Promedio 29 ene	980	980	1042	1027	1056	1065
Dif \$	-5	-5	-13	-25	-3	-8
Dif %	-0,5	-0,5	-1,2	-2,4	-0,3	-0,7
Precio mínimo	800	800	800	800	800	800
Precio máximo	1120	1120	1300	1300	1300	1300

Fuente: Sernac

	Elaboración	Revisión	Aprobación
Fecha	06/02/13	07/02/13	11/02/13
Cargo	Investigadora	Jefe UMM	Jefe UMM

Reporte Mensual de Pan, Enero 2013 Seguimiento de Precios Área Metropolitana.

	SUPERMERCADOS SECTOR PONIENTE					
	Marraqueta Corriente	Hallulla Corriente	Hallulla Especial	Hallulla Integral	Frica	Lengua
Total	6	6	6	6	6	6
Mantuvieron	3	3	4	0	4	4
Aumentaron	3	2	1	2	0	2
Disminuyeron	0	1	1	4	2	0
Promedio 18 dic	966	922	1271	1306	1394	1326
Promedio 29 ene	998	924	1281	1219	1351	1360
Dif \$	32	2	10	-87	-43	33
Dif %	3,3	0,2	0,8	-6,6	-3,1	2,5
Precio mínimo	949	889	1089	890	1090	1089
Precio máximo	1089	949	1489	1458	1549	1499

Fuente: Sernac

- **Sector Sur:**

Pan Corriente:

- Disminuyó el precio promedio del kilo de marraqueta y hallulla comercializada en Panaderías aumentó en \$2 en ambas categorías. En tanto en los Supermercados aumentó el precio promedio del kilo de marraqueta y hallulla en \$12 y \$23, respectivamente.
- El precio mínimo y máximo para la marraqueta y hallulla corriente comercializada en Panaderías, fue de \$930 y \$1.100 respectivamente, existiendo una diferencia de \$170 (18.3%) en un kilo de pan del mismo tipo. En Supermercados el precio mínimo y máximo para la marraqueta fue de \$949 y \$1.029 respectivamente, existiendo diferencias de \$80 (8,4%) en panes de la misma categoría. La hallulla registró un precio mínimo de \$910 y un máximo de \$969, presentando una diferencia de \$59 (6.5%).

Pan Especial:

- Respecto del Pan Especial comercializado en Panaderías disminuyó sus precios promedio en todas las categorías, la baja más significativa se registró en el pan lengua con \$38 promedio
- En los Supermercados aumentó el precio promedio del pan lengua en \$42. En tanto las variedades de hallulla especial, hallulla integral y frica disminuyeron sus precios promedio en \$50, \$33 y \$29 respectivamente.
- El precio mínimo para pan especial se encontró en las Panaderías, en las que se registró un precio mínimo de \$950 para todas las variedades, a su vez, es en los Supermercados donde se registró el mayor precio por kilo de pan especial, específicamente el pan frica que alcanzó un precio máximo de \$1.785.

	Elaboración	Revisión	Aprobación
Fecha	06/02/13	07/02/13	11/02/13
Cargo	Investigadora	Jefe UMM	Jefe UMM

Reporte Mensual de Pan, Enero 2013 Seguimiento de Precios Área Metropolitana.

Cuadro resumen:

PANADERÍAS SECTOR SUR						
	Marraqueta Corriente	Hallulla Corriente	Hallulla Especial	Hallulla Integral	Frica	Lengua
Total	11	11	11	11	11	11
Mantuvieron	10	10	8	8	8	7
Aumentaron	0	0	0	0	0	0
Disminuyeron	1	1	3	3	3	4
Promedio 18 dic	1009	1009	1035	1035	1048	1062
Promedio 29 ene	1007	1007	1024	1024	1024	1024
Dif \$	-2	-2	-11	-11	-24	-38
Dif %	-0,2	-0,2	-1,1	-1,1	-2,3	-3,6
Precio mínimo	930	930	950	950	950	950
Precio máximo	1100	1100	1100	1100	1100	1100

Fuente: Sernac

SUPERMERCADOS SECTOR SUR						
	Marraqueta Corriente	Hallulla Corriente	Hallulla Especial	Hallulla Integral	Frica	Lengua
Total	6	6	6	6	6	6
Mantuvieron	5	5	4	3	2	3
Aumentaron	1	1	0	1	1	3
Disminuyeron	0	0	2	2	3	0
Promedio 18 dic	972	911	1274	1251	1428	1441
Promedio 29 ene	983	934	1224	1218	1399	1483
Dif \$	12	23	-50	-33	-29	42
Dif %	1,2	2,6	-3,9	-2,7	-2,0	2,9
Precio mínimo	949	910	929	890	1090	1290
Precio máximo	1029	969	1618	1490	1785	1719

Fuente: Sernac

• Resumen:

Al realizar un análisis de los precios obtenidos de los levantamientos realizados el 18 de diciembre del 2012 y el 29 de enero del 2013, se encontraron las siguientes observaciones en relación a los precios mínimos y máximos por un kilo de pan:

- Sin considerar tipo de local y sector, la mayor diferencia en pan corriente se registró en ambas categoría, es decir, tanto en la hallulla como la marraqueta, con un precio mínimo de \$800 y un máximo de \$1.790, existiendo una **diferencia de 123,8% o de \$990 por un kilo de pan de la misma variedad.**

	Elaboración	Revisión	Aprobación
Fecha	06/02/13	07/02/13	11/02/13
Cargo	Investigadora	Jefe UMM	Jefe UMM

- En relación al pan especial las mayores diferencias se encontraron en el pan lengua y frica, que registraron un precio mínimo de \$800 y un máximo de \$1.990, generándose una **diferencia de 148,8% o de \$1.190 por un kilo de pan de la misma variedad**. En tanto la hallulla especial registró un precio mínimo de \$800 y un máximo de \$1.890, generándose una **diferencia de 136,3% o de \$1.090 por un kilo de pan de la misma variedad**.

	Precios mínimos y máximos sin considerar tipo de local y sector					
	Corriente		Especial			
	Marraqueta Corriente	Hallulla Corriente	Hallulla Especial	Hallulla Integral	Frica	Lengua
Precio mínimo	800	800	800	800	800	800
Precio máximo	1790	1790	1890	1490	1990	1990
Diferencia %	123,8	123,8	136,3	86,3	148,8	148,8
Diferencia \$	990	990	1090	690	1190	1190
Promedio	1028	1015	1135	1118	1184	1201
Nº de datos	100	98	92	84	88	92

Fuente: Sernac

1. Panaderías:

Al considerar el pan comercializado en Panaderías, se observa que la marraqueta y hallulla presentan un precio mínimo de \$800 por kilo en las Panadería “Colo colo”, ubicada en las comuna de Pudahuel, en el Sector Poniente de la capital. A su vez, el precio máximo observado para un kilo de marraqueta y hallulla, fue de \$1.790, registrado en la panadería Lo Saldes, ubicada en la comuna de Vitacura, en el Sector Oriente de la Región Metropolitana. De manera que se invita al consumidor a cotizar, ya que, por una misma variedad de pan podemos encontrar precios con diferencias de hasta \$990 por kilo en panes de la misma variedad.

	Precios mínimos y máximos en Panaderías					
	Corriente		Especial			
	Marraqueta Corriente	Hallulla Corriente	Hallulla Especial	Hallulla Integral	Frica	Lengua
Precio mínimo	800	800	800	800	800	800
Precio máximo	1790	1790	1890	1490	1990	1990
Diferencia %	123,8	123,8	136,3	86,3	148,8	148,8
Diferencia \$	990	990	1090	690	1190	1190
Promedio	1042	1042	1095	1089	1111	1112
Nº de datos	72	70	67	58	61	65

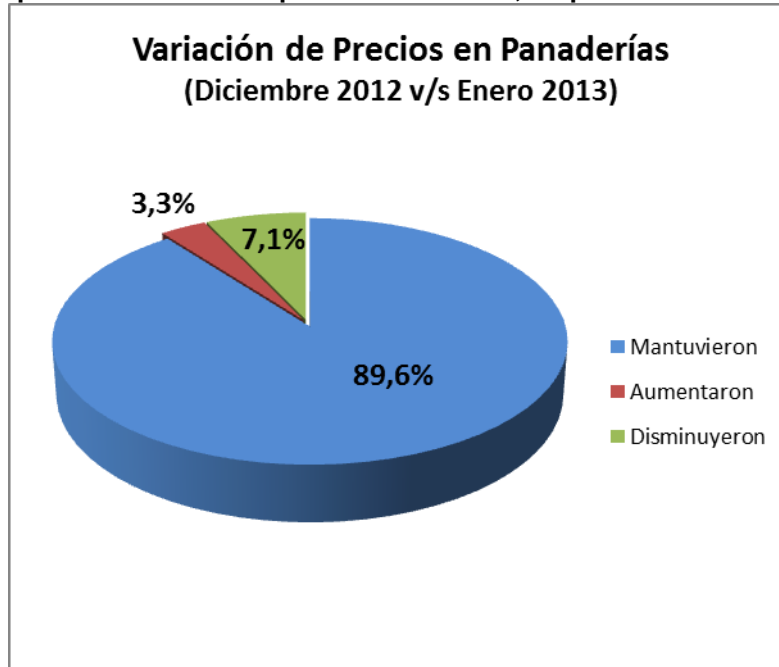
Fuente: Sernac

	Elaboración	Revisión	Aprobación
Fecha	06/02/13	07/02/13	11/02/13
Cargo	Investigadora	Jefe UMM	Jefe UMM

Reporte Mensual de Pan, Enero 2013 Seguimiento de Precios Área Metropolitana.

De los 393 precios observados, tanto de Pan Corriente como Especial, considerando los distintos tipos de panes y todos los sectores de la capital, el 84,2% de los precios se mantuvieron, un 3,3% aumentaron y el 7,1% de los precios disminuyeron. Al respecto, el siguiente gráfico:

Variaciones de precios en el kilo de pan en Panaderías, respecto del levantamiento anterior



2. Supermercados:

Al considerar el pan comercializado en Supermercados, se observa que la marraqueta y hallulla presentan un precio mínimo por kilo de \$926 y \$889 respectivamente. El menor precio para el kilo de marraqueta se observó en el Supermercados "Líder", ubicado en la comuna de Quilicura. Por otro lado, el precio máximo observado para el kilo de marraqueta fue de \$1.099, registrado en el Supermercado "Tottus" ubicado en las comunas de Las Condes.

El menor precio para el kilo de hallulla se observó en el Supermercados "Santa Isabel", ubicado en la comuna de Lo Prado. Por otro lado, el precio máximo observado para el kilo de hallulla fue de \$999, registrado en el Supermercado "Tottus" ubicado en las comunas de Santiago.

Cabe destacar que la diferencia entre el mayor y menor precio por un kilo de pan corriente y/o especial, comercializado en los Supermercados es significativamente menor que la que se encuentra en el pan ofrecido en las Panaderías.

	Elaboración	Revisión	Aprobación
Fecha	06/02/13	07/02/13	11/02/13
Cargo	Investigadora	Jefe UMM	Jefe UMM

Reporte Mensual de Pan, Enero 2013 Seguimiento de Precios Área Metropolitana.

	Precios mínimos y máximos en Supermercados					
	Corriente		Especial			
	Marraqueta Corriente	Hallulla Corriente	Hallulla Especial	Hallulla Integral	Frica	Lengua
Precio mínimo	926	889	929	890	1090	1089
Precio máximo	1099	999	1618	1490	1785	1730
Diferencia %	18,7	12,4	74,2	67,4	63,8	58,9
Diferencia \$	173	110	689	600	695	641
Promedio	994	950	1244	1182	1349	1417
Nº de datos	28	28	25	26	27	27

Fuente: Sernac

De los 161 precios observados, tanto de Pan Corriente como Especial, considerando los distintos tipos de panes y todos los sectores, el 50,9% de los precios se mantuvieron, el 29,2% aumentaron y el 19,9% de los precios disminuyeron. Al respecto, el siguiente gráfico:

Variaciones de precios en el kilo de pan en Supermercados, respecto del levantamiento anterior



Fuente: Sernac

- En resumen:**

- El 89,6% de los precios de las Panaderías y el 50,9% de los de Supermercados se mantuvieron respecto de los precios observados en el levantamiento realizado en el mes de diciembre.
- El 3,3% de los precios de las Panaderías y el 29,2% de los de Supermercados aumentaron.

	Elaboración	Revisión	Aprobación
Fecha	06/02/13	07/02/13	11/02/13
Cargo	Investigadora	Jefe UMM	Jefe UMM

Reporte Mensual de Pan, Enero 2013 Seguimiento de Precios Área Metropolitana.

- El 7,1% de los precios de las Panaderías y el 19,9% de los de Supermercados disminuyeron.

Conclusiones Sondeo realizado el 29 de Enero del 2013

- Las mayores alzas de precios promedios en el kilo de Marraqueta comercializado en Panaderías se registró en las Panaderías del Sector Oriente y Norte, se registró un aumento en \$7 y \$3 promedio, respectivamente. En cuanto al kilo de Marraqueta comercializada en Supermercados, la mayor alza en el precio promedio se registró en los Supermercados del Sector Oriente, donde aumentó en \$32 promedio. La mayor disminución se observó en los Panaderías del Sector Poniente, donde se registró una disminución de disminuyó en \$5 promedio.
- El precio promedio de un kilo de Hallulla presentó la mayor alza, en los Supermercados del Sector Norte de la capital con un aumento de \$36 promedio. En tanto la mayor disminución se observó en las Panaderías de la Zona Poniente, disminuyó en \$5 promedio.
- En relación al mes anterior el pan corriente comercializado en Panaderías mantuvo los precios promedios de ambas variedades solo en el Sector Centro de la capital y aumentaron en los Sectores Norte y Oriente, la disminución en los precios promedios se registró en los Sectores Poniente y Sur. A su vez aumentó el precio promedio por kilo de Hallulla y Marraqueta en los Supermercados de todos los Sectores.
- En relación al Pan Especial, el pan Lengua fue la categoría que registró las mayores alzas en sus precios promedio en los Supermercados ubicados en los Sectores Oriente (\$88) y Norte (\$56). La mayor disminución de precios se registró en el kilo de Hallulla Integral comercializado en Supermercados del Sector Poniente, registrando una disminución de \$87 promedio. En Panaderías la mayor disminución se registró en la categoría de pan Lengua (\$38) comercializada en el Sector Sur de la capital.
- Sin considerar tipo de local y sector, la mayor diferencia en pan corriente se registró en ambas categoría, es decir, tanto en la hallulla como la marraqueta, con un precio mínimo de \$800 y un máximo de \$1.790, existiendo una **diferencia de 123,8% o de \$990 por un kilo de pan de la misma variedad.**
- Entre diciembre y enero se observó que en el caso de las Panaderías el precio promedio de todas las variedades de pan creció en un 0,38%. En el caso de los Supermercados el precio promedio entre todas las variedades de pan también registró un discreto aumento del orden de un 0,10% durante el mismo periodo.

	Elaboración	Revisión	Aprobación
Fecha	06/02/13	07/02/13	11/02/13
Cargo	Investigadora	Jefe UMM	Jefe UMM

II. Seguimiento de precios de Pan (Período 23/08/2011 a 29/01/2013)

2.1. Variaciones en los precios de las diferentes categorías de pan, respecto al mes de Diciembre 2012:

Analizando el seguimiento de precios promedios desde el 23 de Agosto del 2011 hasta el presente levantamiento, se observa que en Panaderías el pan corriente aumentó sus precios promedio en el kilo de Marraqueta y Hallulla en \$1 en ambas categorías, en comparación con el monitoreo realizado el mes de diciembre. En relación al pan especial, hubo una disminución del precio promedio en todas las variedades, siendo las más significativas, la baja de \$9 en el kilo de Hallulla Integral. A su vez, en Supermercados aumentó el precio promedio del kilo de Marraqueta en \$22 y el valor de la Hallulla Corriente en \$17. En tanto el pan especial registró bajas en las categorías de Hallulla Especial, Hallulla Integral y Frica en \$17, \$46 y \$28 respectivamente, por otra parte, el pan Lengua presentó un alza de \$45 promedio. Cabe destacar que el precio promedio del pan corriente es menor en los Supermercados, mientras que el menor precio promedio del pan especial se registra en Panaderías. Sumado a ello los mayores diferencias de precios promedios, en relación al mes anterior, se registraron en la Hallulla Corriente (2,2% de diferencia) comercializada y en la Lengua (3,3 % de diferencia) comercializadas en Supermercados.

Cabe destacar que en Panaderías se registró precios promedios máximos, de los últimos 12 meses para todas las variedades de pan corriente, a saber: Marraqueta y Hallulla Corriente \$1.042. En pan especial registró precios promedios máximos en Hallulla Especial \$1.095 y Frica \$1.111, en tanto, en Supermercados, el precio promedio del kilo de Marraqueta y Hallulla Corriente también registró el precio máximo de los últimos 12 meses, alcanzando un precio promedio de \$994 y \$950 respectivamente, a su vez el pan Lengua alcanzó un precio promedio máximo de \$1.417

2.2. Variaciones en los precios de las diferentes categorías de pan, respecto al mes de Agosto 2011:

Al observar los precios promedios del 29 de Enero del 2013 en relación a los registrados el 23 de Agosto del año 2011, se observa que en Panaderías todos los tipos de pan han registrado variaciones, la Marraqueta aumentó su precio promedio en \$43 y la Hallulla Corriente en \$35. A su vez, han aumentado su precio promedio la Hallulla Especial, Hallulla Integral, Frica y Lengua en \$44, \$4, \$36 y \$39 respectivamente. A su vez, en Supermercados todas las variedades de pan han aumentado el precio promedio, la Marraqueta y Hallulla Corriente han aumentado en \$100 y \$97 respectivamente. En el pan especial el alza más significativa se registra en el pan Lengua, el cual aumentó en un 13,1% equivalente a \$165 promedio su valor por kilo, respecto al precio promedio registrado en el mes de Agosto del 2011.

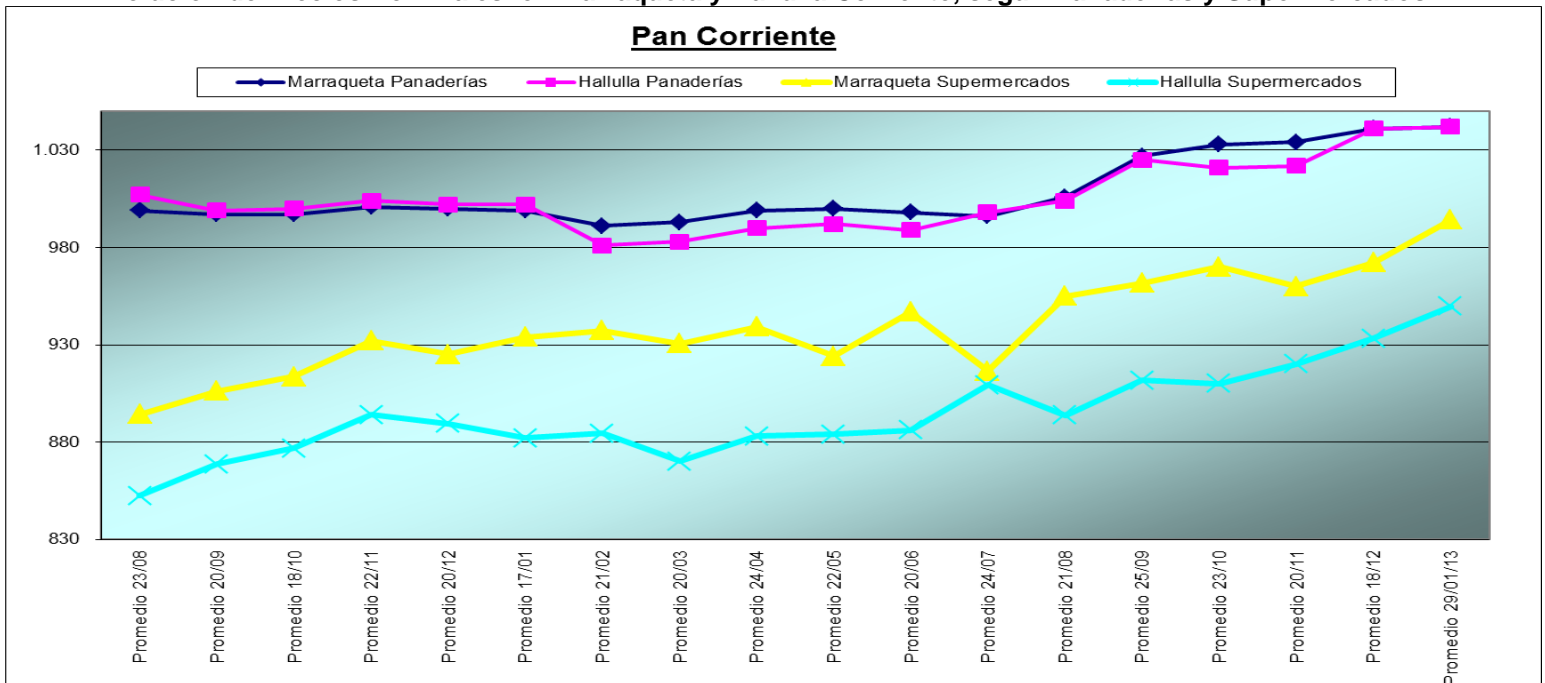
	Elaboración	Revisión	Aprobación
Fecha	06/02/13	07/02/13	11/02/13
Cargo	Investigadora	Jefe UMM	Jefe UMM

Reporte Mensual de Pan, Enero 2013 Seguimiento de Precios Área Metropolitana.

Cuadro Histórico

Levantamiento	PANADERÍAS						SUPERMERCADOS					
	Marraqueta Corriente	Hallulla Corriente	Hallulla Especial	Hallulla Integral	Frica	Lengua	Marraqueta Corriente	Hallulla Corriente	Hallulla Especial	Hallulla Integral	Frica	Lengua
Promedio 23/08	999	1.007	1.051	1.085	1.075	1.073	894	853	1.143	1.153	1.258	1.252
Promedio 20/09	997	999	1.057	1.076	1.064	1.064	906	869	1.155	1.170	1.261	1.253
Promedio 18/10	997	1.000	1.057	1.059	1.060	1.062	914	877	1.211	1.141	1.257	1.282
Promedio 22/11	1.001	1.004	1.060	1.062	1.073	1.071	932	894	1.218	1.142	1.213	1.200
Promedio 20/12	1.000	1.002	1.064	1.065	1.062	1.063	925	890	1.211	1.194	1.261	1.237
Promedio 17/01	999	1.002	1.060	1.057	1.061	1.061	934	882	1.223	1.170	1.269	1.212
Promedio 21/02	991	981	1.051	1.032	1.056	1.054	937	884	1.268	1.221	1.302	1.252
Promedio 20/03	993	983	1.054	1.031	1.061	1.058	931	870	1.233	1.226	1.299	1.255
Promedio 24/04	999	990	1.056	1.045	1.072	1.063	939	883	1.229	1.154	1.317	1.297
Promedio 22/05	1.000	992	1.043	1.052	1.068	1.071	924	884	1.232	1.213	1.316	1.225
Promedio 20/06	998	989	1.058	1.057	1.071	1.064	947	886	1.231	1.196	1.309	1.294
Promedio 24/07	996	998	1.054	1.046	1.062	1.071	916	909	1.234	1.226	1.307	1.259
Promedio 21/08	1.006	1.004	1.051	1.059	1.073	1.076	955	894	1.221	1.227	1.326	1.333
Promedio 25/09	1.027	1.016	1.078	1.077	1.088	1.091	962	912	1.239	1.174	1.342	1.325
Promedio 23/10	1.033	1.021	1.071	1.087	1.098	1.098	970	910	1.236	1.208	1.333	1.297
Promedio 20/11	1.034	1.022	1.082	1.089	1.103	1.101	960	920	1.260	1.215	1.333	1.297
Promedio 18/12	1.041	1.041	1.100	1.098	1.117	1.119	972	933	1.261	1.228	1.377	1.372
Promedio 29/01/13	1.042	1.042	1.095	1.089	1.111	1.112	994	950	1.244	1.182	1.349	1.417
Dif \$ respecto mes anterior	1	1	-5	-9	-6	-7	22	17	-17	-46	-28	45
Dif % respecto mes anterior	0,1%	0,1%	-0,5%	-0,8%	-0,5%	-0,6%	2,2%	1,8%	-1,3%	-3,7%	-2,0%	3,3%
Dif \$ a 23/08	43	35	44	4	36	39	100	97	102	29	91	165
Dif % a 29/01/13	4,3%	3,5%	4,2%	0,4%	3,3%	3,6%	11,2%	11,4%	8,9%	2,5%	7,3%	13,1%

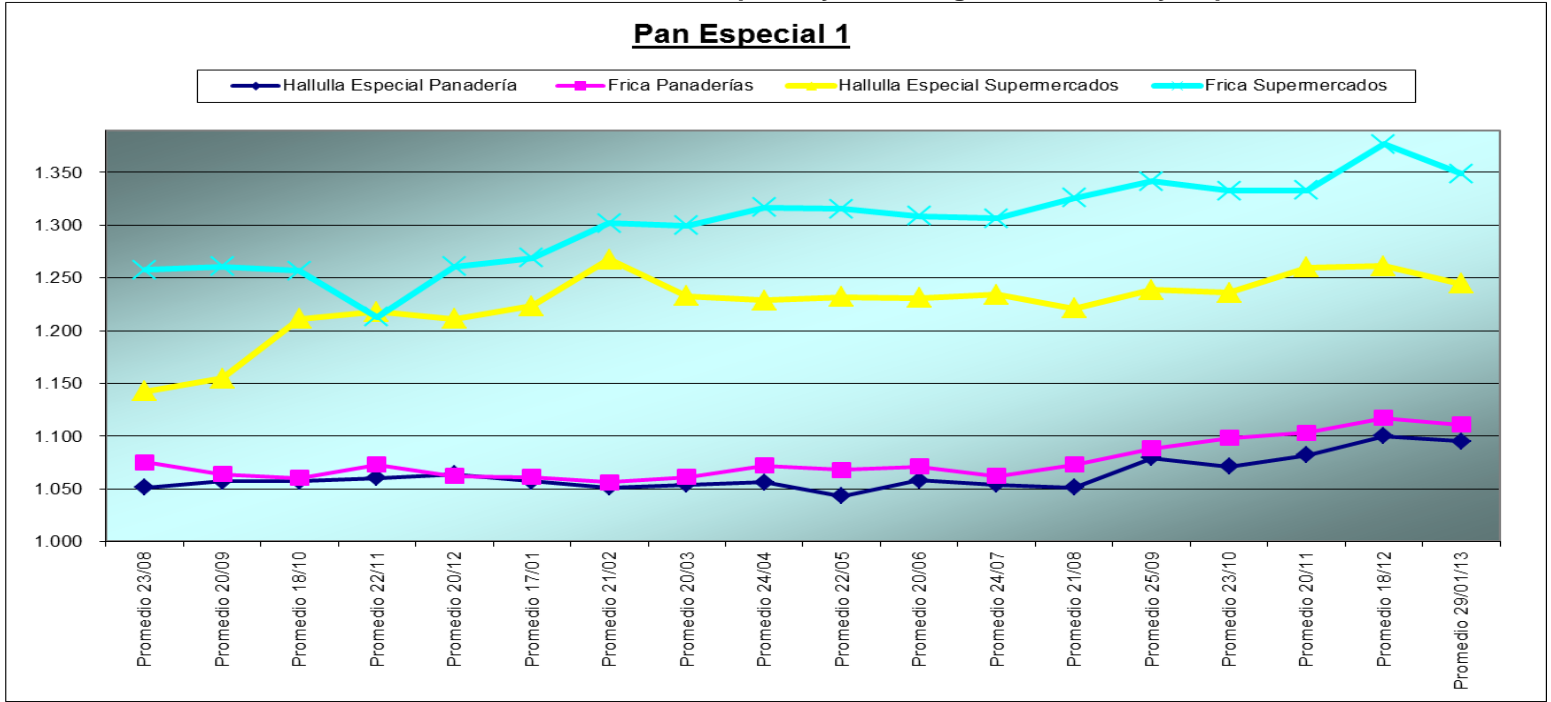
Evolución de Precios Nominales en Marraqueta y Hallulla Corriente, según Panaderías y Supermercados



	Elaboración	Revisión	Aprobación
Fecha	06/02/13	07/02/13	11/02/13
Cargo	Investigadora	Jefe UMM	Jefe UMM

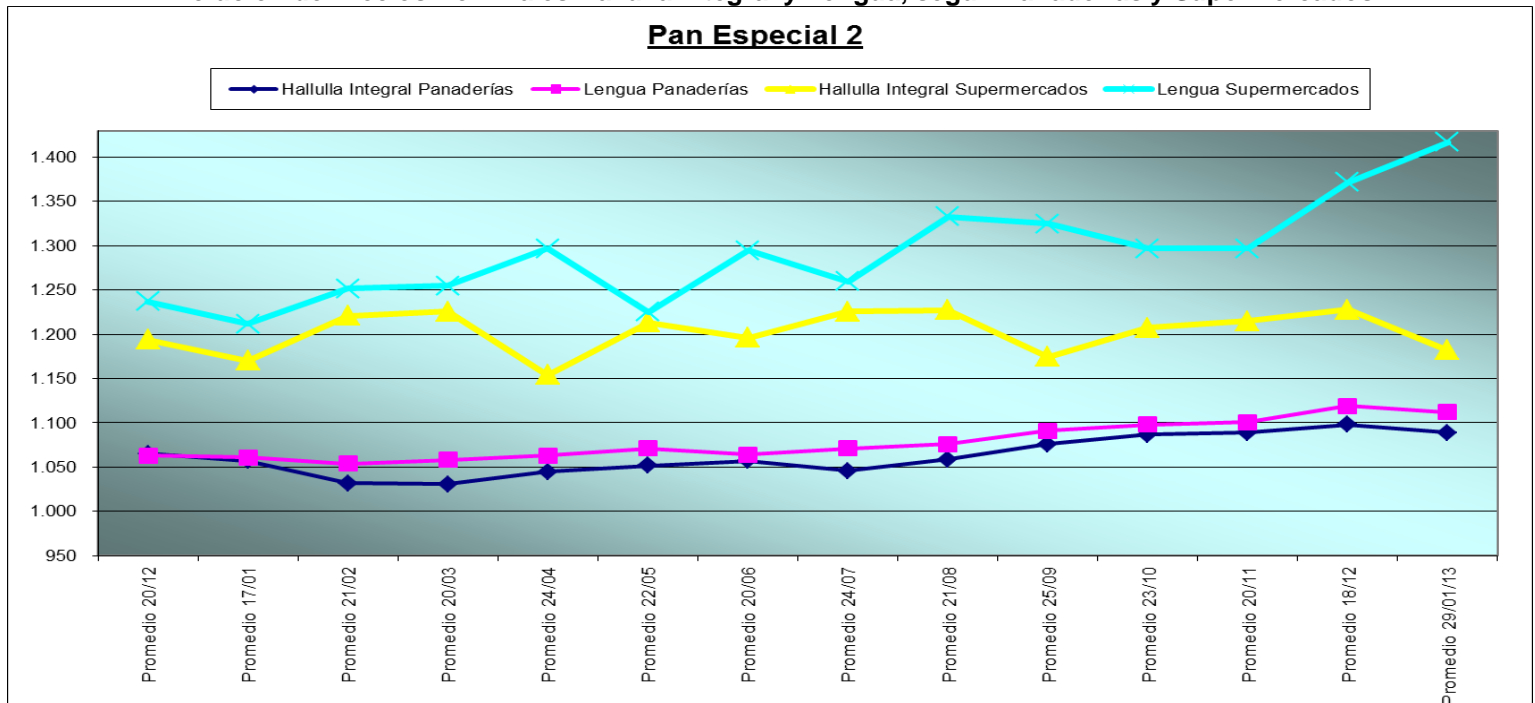
Reporte Mensual de Pan, Enero 2013 Seguimiento de Precios Área Metropolitana.

Evolución de Precios Nominales Hallulla Especial y Frica, según Panaderías y Supermercados



Fuente: Sernac

Evolución de Precios Nominales Hallulla Integral y Lengua, según Panaderías y Supermercados



Fuente: Sernac

	Elaboración	Revisión	Aprobación
Fecha	06/02/13	07/02/13	11/02/13
Cargo	Investigadora	Jefe UMM	Jefe UMM

